



รายงานการสอบทานข้อมูลทางการเงินระหว่างกาล  
โดยผู้สอบบัญชีและงบการเงิน

ธนาคารพัฒนาวิสาหกิจขนาดกลางและขนาดย่อมแห่งประเทศไทย  
สำหรับงวดสามเดือนและเก้าเดือนสิ้นสุดวันที่ 30 กันยายน 2558

**สำนักงานการตรวจเงินแผ่นดิน**

---

---



## รายงานการสอบทานข้อมูลทางการเงินระหว่างกาลโดยผู้สอบบัญชี

เสนอ ผู้ถือหุ้นธนาคารพัฒนาวิสาหกิจขนาดกลางและขนาดย่อมแห่งประเทศไทย

สำนักงานการตรวจเงินแผ่นดินได้สอบทานงบแสดงฐานะการเงิน ณ วันที่ 30 กันยายน 2558 และงบกำไรขาดทุนเบ็ดเสร็จสำหรับงวดสามเดือนและเก้าเดือนสิ้นสุดวันเดียวกัน งบแสดงการเปลี่ยนแปลงส่วนของผู้ถือหุ้น และงบกระแสเงินสดสำหรับงวดเก้าเดือนสิ้นสุดวันเดียวกันและหมายเหตุประกอบงบการเงินแบบย่อ ของธนาคารพัฒนาวิสาหกิจขนาดกลางและขนาดย่อมแห่งประเทศไทย ซึ่งผู้บริหารของธนาคารเป็นผู้รับผิดชอบในการจัดทำและนำเสนอข้อมูลทางการเงินระหว่างกาลเหล่านี้ตามมาตรฐานการบัญชี ฉบับที่ 34 เรื่อง งบการเงินระหว่างกาล ส่วนสำนักงานการตรวจเงินแผ่นดินเป็นผู้รับผิดชอบในการให้ข้อสรุปเกี่ยวกับข้อมูลทางการเงินระหว่างกาลดังกล่าวจากผลการสอบทานของสำนักงานการตรวจเงินแผ่นดิน

### ขอบเขตการสอบทาน

สำนักงานการตรวจเงินแผ่นดินได้ปฏิบัติงานสอบทานตามมาตรฐานงานสอบทาน รหัส 2410 “การสอบทานข้อมูลทางการเงินระหว่างกาลโดยผู้สอบบัญชีรับอนุญาตของกิจการ” การสอบทานดังกล่าวประกอบด้วย การใช้วิธีการสอบถามบุคลากรซึ่งส่วนใหญ่เป็นผู้รับผิดชอบด้านการเงินและบัญชี และการวิเคราะห์เปรียบเทียบและวิธีการสอบทานอื่น การสอบทานนี้มีขอบเขตจำกัดกว่าการตรวจสอบตามมาตรฐานการสอบบัญชี ทำให้สำนักงานการตรวจเงินแผ่นดินไม่สามารถได้ความเชื่อมั่นว่าจะพบเรื่องที่มีนัยสำคัญทั้งหมดซึ่งอาจจะพบได้จากการตรวจสอบ ดังนั้นสำนักงานการตรวจเงินแผ่นดินจึงไม่อาจแสดงความเห็นต่อข้อมูลทางการเงินระหว่างกาลที่สอบทาน

### เกณฑ์ในการให้ข้อสรุปอย่างมีเงื่อนไข

ตามที่ได้อธิบายในหมายเหตุประกอบงบการเงินแบบย่อ ข้อ 5.28 ธนาคารมีรายได้อื่นจำนวน 669.80 ล้านบาท ซึ่งส่วนหนึ่งจำนวน 559.09 ล้านบาท ประกอบด้วยรายได้จากการโอนกลับเงินโบนัสค้างจ่ายของปี 2556 และปี 2557 รวมกันจำนวน 313.13 ล้านบาท (ซึ่งธนาคารได้รับรู้เป็นค่าใช้จ่ายและตั้งค้างจ่ายตั้งแต่ปี 2556 และปี 2557 แต่ในงวดหกเดือนสิ้นสุดวันที่ 30 มิถุนายน 2558 ธนาคารมีมติไม่จ่ายเงินโบนัสดังกล่าว) และกำไรจากการขายหนี้จำนวน 245.96 ล้านบาท สำหรับงวดเก้าเดือนสิ้นสุดวันที่ 30 กันยายน 2558 ในขณะเดียวกันตามที่อธิบายในหมายเหตุประกอบงบการเงินแบบย่อ ข้อ 5.5 ธนาคารได้ตั้งสำรองค่าเผื่อหนี้สงสัยจะสูญส่วนเกินจำนวน 521.10 ล้านบาท เป็นจำนวนเท่ากับรายได้จากการโอนกลับเงินโบนัสค้างจ่ายและกำไรจากการขายหนี้จำนวน 207.96 ล้านบาท รวมกัน ดังนั้น การตั้งสำรองค่าเผื่อหนี้สงสัยจะสูญส่วนเกินดังกล่าว จึงไม่ได้เป็นผลของการประมาณการอย่างสมเหตุสมผลเกี่ยวกับหนี้ที่อาจจะสูญตามนโยบายการตั้งสำรองค่าเผื่อหนี้สงสัยจะสูญที่ธนาคาร

/มีการกำหนด...

สำนักงานการตรวจเงินแผ่นดิน



มีการกำหนดไว้ การตั้งสำรองจำนวน 521.10 ล้านบาท จึงไม่เหมาะสมส่งผลให้มีการแสดงข้อมูลที่ขัดต่อข้อเท็จจริง หากธนาคารปรับปรุงให้ถูกต้อง กำไรสุทธิสำหรับงวดเก้าเดือนสิ้นสุดวันที่ 30 กันยายน 2558 จะเพิ่มขึ้นจำนวน 521.10 ล้านบาท ค่าเผื่อนี้สงสัยจะสูญและเงินให้สินเชื่อแก่ลูกหนี้ ณ วันที่ 30 กันยายน 2558 จะลดลงด้วยจำนวนเดียวกัน

### ข้อสรุปอย่างมีเงื่อนไข

ยกเว้นเรื่องที่ได้กล่าวไว้ในวรรคก่อนในการให้ข้อสรุปอย่างมีเงื่อนไข สำนักงานการตรวจเงินแผ่นดินไม่พบสิ่งที่เป็นเหตุให้เชื่อว่าข้อมูลทางการเงินระหว่างกาลดังกล่าวไม่ได้จัดทำขึ้นตามมาตรฐานการบัญชี ฉบับที่ 34 เรื่อง งบการเงินระหว่างกาล ในสาระสำคัญจากการสอบทานของสำนักงานการตรวจเงินแผ่นดิน

(นางสาวจุไรรัตน์ ทิพย์เสถียร)

ผู้อำนวยการสำนักตรวจสอบการเงินที่ 1

(นางสาวฉลวยศรี วิษุwan)

ผู้อำนวยการกลุ่ม

สำนักงานการตรวจเงินแผ่นดิน

วันที่ 15 มกราคม 2559

## ธนาคารพัฒนาวิสาหกิจขนาดกลางและขนาดย่อมแห่งประเทศไทย

## งบแสดงฐานะการเงิน

ณ วันที่ 30 กันยายน 2558

หน่วย : บาท

	หมายเหตุ	30 กันยายน 2558 (ยังไม่ได้ตรวจสอบ แต่สอบทานแล้ว)	31 ธันวาคม 2557 (ตรวจสอบแล้ว)
<b>สินทรัพย์</b>			
เงินสด		1,514,848.85	782,407.86
รายการระหว่างธนาคารและตลาดเงินสุทธิ	5.2	23,977,232,837.57	18,078,863,772.17
สินทรัพย์ตราสารอนุพันธ์	5.14	68,725.12	11,008.36
เงินลงทุนสุทธิ	5.3	8,404,189,682.13	4,845,812,545.18
เงินให้สินเชื่อแก่ลูกหนี้และดอกเบี้ยค้างรับสุทธิ	5.4		
เงินให้สินเชื่อแก่ลูกหนี้		84,621,698,018.79	84,985,861,586.04
ดอกเบี้ยค้างรับ		538,402,856.88	300,914,476.74
รวมเงินให้สินเชื่อแก่ลูกหนี้และดอกเบี้ยค้างรับ		85,160,100,875.67	85,286,776,062.78
หัก รายได้รอตัดบัญชี		266,603,537.81	367,133,644.06
หัก ค่าเผื่อนี้สงสัยจะสูญ	5.5	12,490,937,769.84	15,092,588,231.60
รวมเงินให้สินเชื่อแก่ลูกหนี้และดอกเบี้ยค้างรับสุทธิ		72,402,559,568.02	69,827,054,187.12
ทรัพย์สินรอการขายสุทธิ	5.6	975,940,766.07	1,099,617,226.32
ที่ดิน อาคารและอุปกรณ์สุทธิ	5.7	785,819,902.91	852,152,113.79
สินทรัพย์ระหว่างดำเนินการ	5.8	3,005,024.10	38,319,875.33
เงินทดรองจ่ายในการดำเนินคดีสุทธิ	5.9	0.00	0.00
สินทรัพย์ไม่มีตัวตนอื่นสุทธิ	5.10	44,926,904.92	47,141,382.83
สินทรัพย์อื่นสุทธิ	5.11	1,687,906,164.52	270,480,679.26
รวมสินทรัพย์		108,283,164,424.21	95,060,235,198.22

หมายเหตุประกอบงบการเงินเป็นส่วนหนึ่งของงบการเงินนี้

## ธนาคารพัฒนาวิสาหกิจขนาดกลางและขนาดย่อมแห่งประเทศไทย

## งบแสดงฐานะการเงิน

ณ วันที่ 30 กันยายน 2558

หน่วย : บาท

	หมายเหตุ	30 กันยายน 2558 (ยังไม่ได้ตรวจสอบ แต่สอบทานแล้ว)	31 ธันวาคม 2557 (ตรวจสอบแล้ว)
<b>หนี้สินและส่วนของผู้ถือหุ้น</b>			
เงินรับฝาก	5.12	92,302,696,318.52	82,614,738,898.65
รายการระหว่างธนาคารและตลาดเงินสุทธิ	5.13	6,422,919,956.18	4,389,758,825.17
หนี้สินจำนองเมื่อทวงถาม		23,307,335.64	19,688,685.29
หนี้สินตราสารอนุพันธ์	5.14	40,470,251.14	62,350,865.80
ตราสารหนี้ที่ออกและเงินกู้ยืม	5.15	314,829,123.12	410,169,837.56
ประมาณการหนี้สิน	5.16	2,309,182,269.39	2,278,230,798.39
ดอกเบี้ยค้างจ่าย	5.17	650,077,492.59	509,780,609.69
เงินอุดหนุนจากสำนักงานประมาณ	5.18	97,453,400.00	98,338,400.00
หนี้สินอื่น	5.19	584,559,142.27	1,096,801,910.81
รวมหนี้สิน		<u>102,745,495,288.85</u>	<u>91,479,858,831.36</u>

หมายเหตุประกอบงบการเงินเป็นส่วนหนึ่งของงบการเงินนี้

## ธนาคารพัฒนาวิสาหกิจขนาดกลางและขนาดย่อมแห่งประเทศไทย


## งบแสดงฐานะการเงิน

ณ วันที่ 30 กันยายน 2558

หน่วย : บาท

	หมายเหตุ	30 กันยายน 2558 (ยังไม่ได้ตรวจสอบ แต่สอบทานแล้ว)	31 ธันวาคม 2557 (ตรวจสอบแล้ว)
<b>หนี้สินและส่วนของผู้ถือหุ้น (ต่อ)</b>			
<b>ส่วนของผู้ถือหุ้น</b>			
ทุนเรือนหุ้น	5.20		
ทุนจดทะเบียน			
หุ้นสามัญ 200,000,000 หุ้น มูลค่าหุ้นละ 100 บาท		20,000,000,000.00	20,000,000,000.00
ทุนที่ออกและชำระแล้ว			
หุ้นสามัญ 163,808,159 หุ้น มูลค่าหุ้นละ 100 บาท		16,380,815,900.00	12,755,000,000.00
ส่วนเกิน (ต่ำกว่า) มูลค่าหุ้นสามัญ		(2,625,815,900.00)	-
องค์ประกอบอื่นของผู้ถือหุ้น	5.21	3,856,425.78	7,343,880.62
กำไร (ขาดทุน) สะสม			
จัดสรรแล้ว			
ทุนสำรองตามกฎหมาย		48,192,423.63	48,192,423.63
อื่นๆ		216,457,118.20	216,457,118.20
ยังไม่ได้จัดสรร		(8,485,836,832.25)	(9,446,617,055.59)
รวมขาดทุนสะสม		(8,221,187,290.42)	(9,181,967,513.76)
รวมส่วนของผู้ถือหุ้น		5,537,669,135.36	3,580,376,366.86
รวมหนี้สินและส่วนของผู้ถือหุ้น		108,283,164,424.21	95,060,235,198.22

หมายเหตุประกอบงบการเงินเป็นส่วนหนึ่งของงบการเงินนี้



(นางสาธิตี วังตาล)

ประธานกรรมการ



(นายมงคล ลิลาธรรม)

กรรมการผู้จัดการ

(ยังไม่ได้ตรวจสอบ  
แต่สอบทานแล้ว)

## ธนาคารพัฒนาวิสาหกิจขนาดกลางและขนาดย่อมแห่งประเทศไทย

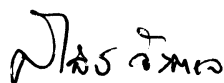
## งบกำไรขาดทุนเบ็ดเสร็จ

สำหรับงวดสามเดือนสิ้นสุดวันที่ 30 กันยายน 2558

หน่วย : บาท

	2558	2557
รายได้ดอกเบี้ย	1,415,427,238.98	1,232,711,573.86
ค่าใช้จ่ายดอกเบี้ย	680,053,585.94	584,697,187.66
รายได้ดอกเบี้ยสุทธิ	735,373,653.04	648,014,386.20
รายได้ค่าธรรมเนียมและบริการ	49,200,348.05	57,154,438.73
ค่าใช้จ่ายค่าธรรมเนียมและบริการ	18,713,447.91	12,819,155.08
รายได้ค่าธรรมเนียมและบริการสุทธิ	30,486,900.14	44,335,283.65
กำไรสุทธิจากธุรกรรมเพื่อค้าและปริวรรตเงินตราต่างประเทศ	758,000.00	34,650.00
กำไรสุทธิจากหนี้สินทางการเงินที่กำหนดให้แสดงด้วยมูลค่ายุติธรรม	285,789.34	381,028.72
ขาดทุนจากเงินลงทุน	-	(91,233.59)
รายได้จากการดำเนินงานอื่น ๆ		
เงินปันผลรับ	-	285,525.00
รายได้อื่น ๆ	117,020,500.32	25,984,296.59
รวมรายได้จากการดำเนินงาน	883,924,842.84	718,943,936.57
ค่าใช้จ่ายจากการดำเนินงานอื่น ๆ		
ค่าใช้จ่ายเกี่ยวกับพนักงาน	282,626,721.76	266,152,838.98
ค่าตอบแทนกรรมการ	1,739,500.04	446,666.64
ค่าใช้จ่ายเกี่ยวกับอาคาร สถานที่ และอุปกรณ์	89,199,962.75	87,527,719.39
ค่าภาษีอากร	6,130.00	10,154.00
ค่าใช้จ่ายอื่น	106,960,721.38	53,084,343.02
รวมค่าใช้จ่ายจากการดำเนินงานอื่น ๆ	480,533,035.93	407,221,722.03
หนี้สูญและหนี้สงสัยจะสูญ	46,400,032.27	155,204,956.85
กำไรสุทธิ	356,991,774.64	156,517,257.69
กำไร(ขาดทุน)เบ็ดเสร็จอื่น		
กำไร(ขาดทุน)จากการวัดมูลค่าเงินลงทุนเพื่อขาย	(6,430,795.22)	43,702.41
กำไรเบ็ดเสร็จรวม	350,560,979.42	156,560,960.10
กำไรต่อหุ้นขั้นพื้นฐาน	2.24	1.23

หมายเหตุประกอบงบการเงินเป็นส่วนหนึ่งของงบการเงินนี้



(นางสาลินี วังताल)

ประธานกรรมการ



(นายมงคล ทิลาธรรม)

กรรมการผู้จัดการ

(ยังไม่ได้ตรวจสอบ  
แต่สอบทานแล้ว)

## ธนาคารพัฒนาวิสาหกิจขนาดกลางและขนาดย่อมแห่งประเทศไทย

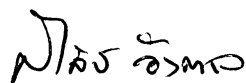
## งบกำไรขาดทุนเบ็ดเสร็จ

สำหรับงวดเก้าเดือนสิ้นสุดวันที่ 30 กันยายน 2558

หน่วย : บาท


	หมายเหตุ	2558	2557
รายได้ดอกเบี้ย	5.22	4,078,516,549.62	3,815,232,497.93
ค่าใช้จ่ายดอกเบี้ย	5.23	2,162,547,721.20	1,770,307,704.24
รายได้ดอกเบี้ยสุทธิ		1,915,968,828.42	2,044,924,793.69
รายได้ค่าธรรมเนียมและบริการ		251,329,525.61	142,457,120.68
ค่าใช้จ่ายค่าธรรมเนียมและบริการ		36,784,444.98	35,339,188.40
รายได้ค่าธรรมเนียมและบริการสุทธิ	5.24	214,545,080.63	107,117,932.28
กำไร(ขาดทุน)สุทธิจากธุรกรรมเพื่อค้าและปริวรรตเงินตราต่างประเทศ	5.25	7,588,500.00	(1,116,577.09)
กำไรสุทธิจากหนี้สินทางการเงินที่กำหนดให้แสดงด้วยมูลค่ายุติธรรม	5.26	625,594.27	2,465,633.21
กำไรสุทธิจากเงินลงทุน	5.27	15,880,015.47	36,602,286.46
รายได้จากการดำเนินงานอื่น ๆ			
เงินปันผลรับ		5,016,600.00	3,885,525.00
รายได้อื่น ๆ	5.28	669,797,074.63	88,946,045.57
รวมรายได้จากการดำเนินงาน		2,829,421,693.42	2,282,825,639.12
ค่าใช้จ่ายจากการดำเนินงานอื่น ๆ			
ค่าใช้จ่ายเกี่ยวกับพนักงาน		841,614,201.76	796,759,513.68
ค่าตอบแทนกรรมการ		4,089,750.13	2,169,499.98
ค่าใช้จ่ายเกี่ยวกับอาคาร สถานที่ และอุปกรณ์		269,128,188.58	265,672,293.70
ค่าภาษีอากร		14,996.00	23,194.00
ค่าใช้จ่ายอื่น		232,698,120.93	164,963,981.32
รวมค่าใช้จ่ายจากการดำเนินงานอื่น ๆ		1,347,545,257.40	1,229,588,482.68
หนี้สูญและหนี้สงสัยจะสูญ	5.5	521,096,212.68	937,512,533.78
กำไรสุทธิ		960,780,223.34	115,724,622.66
กำไร(ขาดทุน)เบ็ดเสร็จอื่น			
กำไร(ขาดทุน)จากการวัดมูลค่าเงินลงทุนเพื่อขาย		(3,235,658.52)	6,061,059.04
กำไรเบ็ดเสร็จรวม		957,544,564.82	121,785,681.70
กำไรต่อหุ้นขั้นพื้นฐาน		6.97	0.91

หมายเหตุประกอบงบการเงินเป็นส่วนหนึ่งของงบการเงินนี้



(นางสาธิตี วิงตาล)

ประธานกรรมการ



(นายมงคล ลีลาธรรม)

กรรมการผู้จัดการ



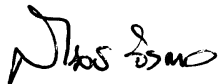

## ธนาคารพัฒนาวิสาหกิจขนาดกลางและขนาดย่อมแห่งประเทศไทย

งบแสดงการเปลี่ยนแปลงส่วนของผู้ถือหุ้น  
สำหรับงวดเก้าเดือนสิ้นสุดวันที่ 30 กันยายน 2558

หน่วย : บาท

	ทุนที่ออก และชำระแล้ว	ส่วนเกิน(ต่ำกว่า) มูลค่าหุ้น	องค์ประกอบอื่น	กำไร (ขาดทุน) สะสม			รวม
			ของผู้ถือหุ้น	จัดสรรแล้ว	จัดสรรแล้ว	ยังไม่ได้จัดสรร	
			ของส่วนของผู้ถือหุ้น	สำรองตาม กฎหมาย	อื่นๆ		
ยอดคงเหลือ ณ วันที่ 1 มกราคม 2557	12,755,000,000.00	-	(1,259,057.86)	48,192,423.63	216,457,118.20	(9,623,153,386.26)	3,395,237,097.71
ส่วนเกินทุนจากการเปลี่ยนแปลงมูลค่าเงินลงทุน	-	-	285,324.95	-	-	-	285,324.95
กำไรเบ็ดเสร็จรวม	-	-	6,061,059.04	-	-	115,724,622.66	121,785,681.70
ยอดคงเหลือ ณ วันที่ 30 กันยายน 2557	12,755,000,000.00	-	5,087,326.13	48,192,423.63	216,457,118.20	(9,507,428,763.60)	3,517,308,104.36
ยอดคงเหลือ ณ วันที่ 1 มกราคม 2558	12,755,000,000.00	-	7,343,880.62	48,192,423.63	216,457,118.20	(9,446,617,055.59)	3,580,376,366.86
ออกหุ้นเพิ่มทุน	3,625,815,900.00	-	-	-	-	-	3,625,815,900.00
ส่วนต่ำกว่ามูลค่าหุ้นสามัญ	-	(2,625,815,900.00)	-	-	-	-	(2,625,815,900.00)
ส่วนต่ำกว่าทุนจากการเปลี่ยนแปลงมูลค่าเงินลงทุน	-	-	(251,796.32)	-	-	-	(251,796.32)
กำไร(ขาดทุน)เบ็ดเสร็จรวม	-	-	(3,235,658.52)	-	-	960,780,223.34	957,544,564.82
ยอดคงเหลือ ณ วันที่ 30 กันยายน 2558	16,380,815,900.00	(2,625,815,900.00)	3,856,425.78	48,192,423.63	216,457,118.20	(8,485,836,832.25)	5,537,669,135.36

หมายเหตุประกอบงบการเงินเป็นส่วนหนึ่งของงบการเงินนี้


(นางสาธิตี วังताल)  
ประธานกรรมการ

(นายมงคล สิทธาธรรม)  
กรรมการผู้จัดการ

(ยังไม่ได้ตรวจสอบ  
แต่สอบทานแล้ว)

## ธนาคารพัฒนาวิสาหกิจขนาดกลางและขนาดย่อมแห่งประเทศไทย

## งบกระแสเงินสด

สำหรับงวดเก้าเดือนสิ้นสุดวันที่ 30 กันยายน 2558

	2558	2557
หน่วย : บาท		
<b>กระแสเงินสดจากกิจกรรมดำเนินงาน</b>		
กำไรสุทธิจากการดำเนินงาน	960,780,223.34	115,724,622.66
รายการปรับกระทบกำไร(ขาดทุน)จากการดำเนินงานเป็นเงินสดรับ (จ่าย) จากกิจกรรมดำเนินงาน		
ค่าเสื่อมราคาและรายจ่ายตัดบัญชี	73,433,291.93	73,208,754.98
หนี้สูญและหนี้สงสัยจะสูญ	(2,600,959,166.78)	983,411,548.11
กำไรจากการจำหน่ายทรัพย์สินของธนาคาร	-	(9,714.00)
ค่าใช้จ่ายค้างจ่ายลดลง	(381,497,271.65)	(34,319,334.62)
ประมาณการหนี้สินเพิ่มขึ้น	30,951,471.00	30,951,471.00
กำไรจากการด้อยค่าของเงินลงทุน	(15,880,015.47)	(36,602,286.46)
ส่วนเกินมูลค่าของเงินลงทุน	10,819,365.52	1,131,312.20
ปรับปรุงสินทรัพย์และสินทรัพย์ระหว่างดำเนินการงวดก่อนโอนเป็นสินทรัพย์รอการขายในงวดปัจจุบัน	33,497,176.00	-
	(1,888,854,926.11)	1,133,496,373.87
รายได้ดอกเบี้ยสุทธิ	(1,920,985,428.42)	(2,048,810,318.69)
เงินสดรับดอกเบี้ย	3,841,028,169.48	3,524,994,754.65
เงินสดจ่ายดอกเบี้ย	(2,022,250,838.30)	(1,699,396,664.30)
เงินสดรับเงินปันผล	5,016,600.00	3,885,525.00
กำไร(ขาดทุน)จากการดำเนินงานก่อนการเปลี่ยนแปลงในสินทรัพย์และหนี้สินดำเนินงาน	(1,986,046,423.35)	914,169,670.53
สินทรัพย์ดำเนินงาน (เพิ่มขึ้น) ลดลง		
รายการระหว่างธนาคารและตลาดเงิน	(5,914,317,298.04)	1,923,293,378.88
เงินให้สินเชื่อแก่ลูกหนี้	263,633,461.00	7,309,932,875.69
ทรัพย์สินรอการขาย	123,676,460.25	3,737,991.12
สินทรัพย์อื่น	(1,418,174,497.00)	48,891,506.56
หนี้สินดำเนินงานเพิ่มขึ้น (ลดลง)		
เงินรับฝาก	9,687,957,419.87	(11,565,627,730.73)
รายการระหว่างธนาคารและตลาดเงิน	2,033,161,131.01	1,360,819,569.98
หนี้สินจำนองเมื่อทวงถาม	3,618,650.35	8,855,067.88
เงินอุดหนุนจากสำนักงานประมาณ	(885,000.00)	(30,000.00)
หนี้สินอื่น	(152,626,111.55)	(133,519,004.38)
เงินสดสุทธิได้มาจาก(ใช้ไปใน)กิจกรรมดำเนินงาน	2,639,997,792.54	(129,476,674.47)

หมายเหตุประกอบงบการเงินเป็นส่วนหนึ่งของงบการเงินนี้

Dud

(ยังไม่ได้ตรวจสอบ  
แต่สอบทานแล้ว)

## ธนาคารพัฒนาวิสาหกิจขนาดกลางและขนาดย่อมแห่งประเทศไทย

## งบกระแสเงินสด (ต่อ)

สำหรับงวดเก้าเดือนสิ้นสุดวันที่ 30 กันยายน 2558

	2558	หน่วย : บาท 2557
<b>กระแสเงินสดจากกิจกรรมลงทุน</b>		
เงินฝากประจำลดลง	15,948,232.64	24,197,601.90
เงินสดจ่ายในการซื้อเงินลงทุนในหลักทรัพย์	(3,696,803,941.84)	(203,494,310.00)
เงินสดจ่ายในการซื้อที่ดิน อาคารและอุปกรณ์	(3,068,927.91)	(2,326,254.19)
เงินสดจ่ายในการซื้อสินทรัพย์ระหว่างดำเนินการ	-	(2,035,000.00)
เงินสดรับจากการขายที่ดิน อาคารและอุปกรณ์	-	9,720.00
เงินสดรับจากเงินลงทุนในหลักทรัพย์	140,000,000.00	374,000,000.00
เงินสดสุทธิได้มาจาก(ใช้ไปใน)กิจกรรมลงทุน	<u>(3,543,924,637.11)</u>	<u>190,351,757.71</u>
<b>กระแสเงินสดจากกิจกรรมจัดหาเงิน</b>		
เงินสดจ่ายชำระคืนเงินกู้ยืม	(95,340,714.44)	(59,383,734.00)
เงินสดรับจากการออกหุ้นเพิ่มทุน	1,000,000,000.00	-
เงินสดสุทธิได้มาจาก(ใช้ไปใน)กิจกรรมจัดหาเงิน	<u>904,659,285.56</u>	<u>(59,383,734.00)</u>
เงินสดและรายการเทียบเท่าเงินสดเพิ่มขึ้นสุทธิ	732,440.99	1,491,349.24
เงินสดและรายการเทียบเท่าเงินสด ณ วันต้นงวด	782,407.86	958,094.56
เงินสดและรายการเทียบเท่าเงินสด ณ วันสิ้นงวด	<u>1,514,848.85</u>	<u>2,449,443.80</u>

หมายเหตุประกอบงบการเงินเป็นส่วนหนึ่งของงบการเงินนี้

**ธนาคารพัฒนาวิสาหกิจขนาดกลางและขนาดย่อมแห่งประเทศไทย**

**หมายเหตุประกอบงบการเงินระหว่างกาล**

**สำหรับงวดเก้าเดือนสิ้นสุดวันที่ 30 กันยายน 2558**

**(ยังไม่ได้ตรวจสอบ แต่สอบทานแล้ว)**

**1. วัตถุประสงค์การจัดตั้งและการดำเนินงาน**

ธนาคารพัฒนาวิสาหกิจขนาดกลางและขนาดย่อมแห่งประเทศไทย จัดตั้งเป็นนิติบุคคลตามพระราชบัญญัติธนาคารพัฒนาวิสาหกิจขนาดกลางและขนาดย่อมแห่งประเทศไทย พ.ศ. 2545 ซึ่งมีผลใช้บังคับตั้งแต่วันที่ 20 ธันวาคม 2545 เพื่อประกอบธุรกิจอันเป็นการพัฒนา ส่งเสริม ช่วยเหลือ และสนับสนุนการจัดตั้ง การดำเนินการ การขยายหรือการปรับปรุงวิสาหกิจขนาดกลางและขนาดย่อม โดยการให้สินเชื่อ ค้ำประกัน ร่วมลงทุน ให้คำปรึกษา แนะนำหรือให้บริการที่จำเป็นอื่นตามบทบัญญัติแห่งพระราชบัญญัตินี้

ธนาคารได้รับโอนบรรดากิจการ สินทรัพย์ หนี้สิน ทุน กำไรสะสม เงินสำรอง ตลอดจนสิทธิและความรับผิดชอบของบริษัทเงินทุนอุตสาหกรรมขนาดย่อม ที่มีอยู่ในวันที่พระราชบัญญัตินี้ใช้บังคับ ไปเป็นของธนาคาร

ธนาคารมีสำนักงานใหญ่ตั้งอยู่เลขที่ 310 อาคาร SME BANK TOWER ถนนพหลโยธิน แขวงสามเสนใน เขตพญาไท กรุงเทพมหานคร โดยมีสาขาอยู่ทั่วทุกภูมิภาคของประเทศไทย

**2. หลักเกณฑ์และสรุปนโยบายการบัญชีที่สำคัญ**

**2.1 เกณฑ์การเสนองบการเงิน**

ธนาคารได้จัดทำรูปแบบงบการเงินและแสดงรายการตามที่กำหนดในประกาศธนาคารแห่งประเทศไทย ที่ สนส.11/2553 ลงวันที่ 3 ธันวาคม 2553 เรื่อง การจัดทำและการประกาศงบการเงินของธนาคารพาณิชย์และบริษัท โฮลดิ้งที่เป็นบริษัทแม่ของกลุ่มธุรกิจทางการเงิน และจัดทำขึ้นตามหลักการบัญชีที่รับรองทั่วไปภายใต้พระราชบัญญัติการบัญชี พ.ศ. 2543

งบการเงินระหว่างกาลนี้จัดทำขึ้นตามมาตรฐานการบัญชี ฉบับที่ 34 (ปรับปรุง 2557) เรื่อง งบการเงินระหว่างกาล โดยแสดงรายการในงบแสดงฐานะการเงิน งบกำไรขาดทุนเบ็ดเสร็จ งบแสดงการเปลี่ยนแปลงส่วนของผู้ถือหุ้น และงบกระแสเงินสด เช่นเดียวกับงบการเงินประจำปี ส่วนหมายเหตุประกอบงบการเงินแสดงเฉพาะที่สำคัญ

การจัดทำงบการเงินระหว่างกาลนี้ เพื่อให้ข้อมูลปัจจุบันเพิ่มเติมจากงบการเงินสำหรับปีสิ้นสุดวันที่ 31 ธันวาคม 2557 การใช้งบการเงินระหว่างกาลนี้จึงควรใช้ควบคู่กับงบการเงินสำหรับปีดังกล่าว

**2.2 สรุปนโยบายการบัญชีที่สำคัญ**

การจัดทำงบการเงินระหว่างกาลธนาคารได้ใช้นโยบายการบัญชีและวิธีการคำนวณเช่นเดียวกับที่ใช้ในงบการเงินสำหรับปีสิ้นสุดวันที่ 31 ธันวาคม 2557

**2.3 มาตรฐานการบัญชีและมาตรฐานการรายงานทางการเงิน ที่เริ่มมีผลบังคับใช้ในงวดบัญชีปัจจุบัน**

ธนาคารได้ถือปฏิบัติตามมาตรฐานการบัญชีและมาตรฐานการรายงานทางการเงินใหม่หรือปรับปรุงใหม่ ซึ่งมีผลบังคับใช้กับงบการเงิน สำหรับรอบระยะเวลาบัญชีที่เริ่มในหรือหลังวันที่ 1 มกราคม 2558 ธนาคารพิจารณาแล้วว่าไม่มีผลกระทบอย่างเป็นทางการที่สำคัญต่องบการเงินของธนาคาร



## 3. การดำรงเงินกองทุน

	หน่วย : ล้านบาท	
	<u>30 กันยายน 2558</u>	<u>31 ธันวาคม 2557</u>
เงินกองทุนชั้นที่ 1		
ทุนที่ชำระแล้ว	16,380.82	12,755.00
ส่วนต่ำกว่ามูลค่าหุ้น	(2,625.82)	-
สำรองตามกฎหมาย	48.19	48.19
สำรองการลงทุน	216.46	216.46
กำไรสะสมยังไม่จัดสรร	<u>(9,446.62)</u>	<u>(9,446.62)</u>
รวมเงินกองทุนชั้นที่ 1	<u>4,573.03</u>	<u>3,573.03</u>
เงินกองทุนชั้นที่ 2		
เงินสำรองสำหรับสินทรัพย์จัดชั้นปกติ (หมายเหตุ 5.4.4)	<u>55.35</u>	<u>71.15</u>
รวมเงินกองทุนชั้นที่ 2	<u>55.35</u>	<u>71.15</u>
รวมเงินกองทุนทั้งสิ้น	<u>4,628.38</u>	<u>3,644.18</u>

ธนาคารได้คำนวณเงินกองทุนตามกฎหมายว่าด้วยการดำรงเงินกองทุนของธนาคารพัฒนาวิสาหกิจขนาดกลางและขนาดย่อมแห่งประเทศไทย พ.ศ. 2549 ลงวันที่ 24 มกราคม 2549 โดยประกาศในราชกิจจานุเบกษา เล่ม 123 ตอนที่ 10 ก หน้าที่ 4 - 7 ลงวันที่ 31 มกราคม 2549

ตามกฎหมายกระทรวงข้างต้น กำหนดให้อัตราส่วนเงินกองทุนต่อผลิตภัณฑ์ที่ต้องไม่ต่ำกว่าร้อยละ 8.5 และอัตราส่วนเงินกองทุนชั้นที่ 1 ต่อผลิตภัณฑ์ที่ต้องไม่ต่ำกว่าร้อยละ 4.25 ณ วันที่ 30 กันยายน 2558 และ วันที่ 31 ธันวาคม 2557 ธนาคารมีอัตราส่วนเงินกองทุน ต่อผลิตภัณฑ์ที่ต้องได้ ดังนี้

	อัตราร้อยละ	
	<u>30 กันยายน 2558</u>	<u>31 ธันวาคม 2557</u>
เงินกองทุนทั้งสิ้น	10.23	7.46
เงินกองทุนชั้นที่ 1	10.11	7.31

## 4. ประเมินการและข้อสมมติฐาน

ในการจัดทำงบการเงินให้เป็นไปตามมาตรฐานการรายงานทางการเงิน ผู้บริหารต้องใช้การประมาณการและข้อสมมติฐานหลายประการซึ่งมีผลกระทบต่อข้อกำหนดนโยบายและการรายงานจำนวนเงินที่เกี่ยวข้อง สินทรัพย์ หนี้สิน รายได้ และค่าใช้จ่าย ผลที่เกิดขึ้นจริงอาจแตกต่างจากที่ประมาณการไว้

ประมาณการและสมมติฐานที่ใช้จะได้รับการทบทวนอย่างต่อเนื่อง การปรับประมาณการทางบัญชีจะบันทึกในงวดบัญชีที่ประมาณการดังกล่าวได้รับการทบทวน และในอนาคตที่ได้รับความกระทบ ข้อมูลเกี่ยวกับการประมาณความไม่แน่นอนและข้อสมมติฐานที่สำคัญในการกำหนดนโยบายการบัญชีมีผลกระทบต่อรับรู้จำนวนเงินในงบการเงิน



## 5. ข้อมูลเพิ่มเติม

## 5.1 ข้อมูลเพิ่มเติมเกี่ยวกับกระแสเงินสด

รายการที่มีเงินสดที่สำคัญ สำหรับงวดเก้าเดือนสิ้นสุดวันที่ 30 กันยายน 2558 และ วันที่ 31 ธันวาคม 2557 มีดังนี้

	หน่วย : ล้านบาท	
	30 กันยายน 2558	31 ธันวาคม 2557
ส่วนเกิน (ต่ำกว่า) ทุนจากการเปลี่ยนแปลงมูลค่าเงินลงทุน		
ในส่วนของเจ้าของเพิ่มขึ้น	3.48	8.60
รวม	<u>3.48</u>	<u>8.60</u>

## 5.2 รายการระหว่างธนาคารและตลาดเงินสุทธิ (สินทรัพย์)

	30 กันยายน 2558			31 ธันวาคม 2557		
	เมื่อทวงถาม	มีระยะเวลา	รวม	เมื่อทวงถาม	มีระยะเวลา	รวม
<b>ในประเทศ</b>						
ธนาคารแห่งประเทศไทย	24.63	12,680.00	12,704.63	24.59	8,510.00	8,534.59
ธนาคารพาณิชย์	361.96	7,691.40	8,053.36	296.77	6,053.70	6,350.47
สถาบันการเงินเฉพาะกิจ	<u>14.37</u>	<u>3,136.57</u>	<u>3,150.94</u>	<u>25.58</u>	<u>3,152.52</u>	<u>3,178.10</u>
รวม	400.96	23,507.97	23,908.93	346.94	17,716.22	18,063.16
บวก ดอกเบี้ยค้างรับ	-	0.50	0.50	-	0.97	0.97
รวมในประเทศ	<u>400.96</u>	<u>23,508.47</u>	<u>23,909.43</u>	<u>346.94</u>	<u>17,717.19</u>	<u>18,064.13</u>
<b>ต่างประเทศ</b>						
เงินดอลลาร์สหรัฐ	67.51	-	67.51	14.50	-	14.50
เงินยูโร	0.27	-	0.27	0.21	-	0.21
เงินเยน	<u>0.02</u>	<u>-</u>	<u>0.02</u>	<u>0.02</u>	<u>-</u>	<u>0.02</u>
รวมต่างประเทศ	<u>67.80</u>	<u>-</u>	<u>67.80</u>	<u>14.73</u>	<u>-</u>	<u>14.73</u>
รวมในประเทศและต่างประเทศ	<u>468.76</u>	<u>23,508.47</u>	<u>23,977.23</u>	<u>361.67</u>	<u>17,717.19</u>	<u>18,078.86</u>

ณ วันที่ 30 กันยายน 2558 และ วันที่ 31 ธันวาคม 2557 เงินฝากสถาบันการเงินเฉพาะกิจในประเทศ จำนวน 136.57 ล้านบาท และ 152.52 ล้านบาท ตามลำดับ มีภาระค้ำประกันการกู้ยืมเงินเพื่อที่อยู่อาศัยของพนักงานธนาคาร

## 5.3 เงินลงทุนสุทธิ

	หน่วย : ล้านบาท	
	30 กันยายน 2558	31 ธันวาคม 2557
	มูลค่ายุติธรรม	มูลค่ายุติธรรม
<b>5.3.1 เงินลงทุนเพื่อขาย</b>		
หลักทรัพย์รัฐบาลและรัฐวิสาหกิจ	2,448.33	700.64
บวก ค่าเผื่อการปรับมูลค่า	<u>3.95</u>	<u>7.18</u>
รวม	<u>2,452.28</u>	<u>707.82</u>

## 5.3 เงินลงทุนสุทธิ (ต่อ)

หน่วย : ล้านบาท

	30 กันยายน 2558	31 ธันวาคม 2557
	ราคาทุน/ราคา	ราคาทุน/ราคา
	ทุนตัดจำหน่าย	ทุนตัดจำหน่าย
<b>5.3.2</b> ตราสารหนี้ที่ถือจนครบกำหนด		
หลักทรัพย์รัฐบาลและรัฐวิสาหกิจ	5,845.72	4,007.43
บวก(หัก) ค่าเพื่อการปรับมูลค่า	(0.09)	0.16
รวม	<u>5,845.63</u>	<u>4,007.59</u>

หน่วย : ล้านบาท

## 5.3.3 เงินลงทุนทั่วไป

	30 กันยายน 2558	31 ธันวาคม 2557
	ราคาทุน	ราคาทุน
ตราสารหนี้ที่ไม่อยู่ในความต้องการของตลาดในประเทศ	280.78	320.78
หัก ค่าเพื่อการด้อยค่า	(174.50)	(190.38)
รวม	<u>106.28</u>	<u>130.40</u>
รวมเงินลงทุนสุทธิ	<u>8,404.19</u>	<u>4,845.81</u>

ณ วันที่ 30 กันยายน 2558 และ วันที่ 31 ธันวาคม 2557 มีค่าเพื่อการปรับมูลค่าของเงินลงทุน(องค์ประกอบอื่นของส่วนของผู้ถือหุ้น) : ส่วนเกินกว่าทุนจากการเปลี่ยนแปลงมูลค่าเงินลงทุน) จำนวน 3.86 ล้านบาท และ 7.34 ล้านบาท ตามลำดับ (หมายเหตุ 5.21)

## 5.4 เงินให้สินเชื่อแก่ลูกหนี้และดอกเบี้ยค้างรับสุทธิ

## 5.4.1 จำแนกตามประเภทสินเชื่อ

หน่วย : ล้านบาท

	30 กันยายน 2558	31 ธันวาคม 2557
เงินให้สินเชื่อแก่ลูกหนี้	82,708.83	82,494.60
ลูกหนี้ตามสัญญาเช่าซื้อ (หมายเหตุ 5.4.7)	1,723.64	2,301.74
ลูกหนี้ - สวัสดิการ	189.23	189.52
รวม	84,621.70	84,985.86
หัก รายได้รอตัดบัญชี	(266.60)	(367.13)
รวมเงินให้สินเชื่อสุทธิจากรายได้รอตัดบัญชี	84,355.10	84,618.73
บวก ดอกเบี้ยค้างรับ	538.40	300.91
รวมเงินให้สินเชื่อสุทธิจากรายได้รอตัดบัญชีบวกดอกเบี้ยค้างรับ	84,893.50	84,919.64
หัก ค่าเผื่อหนี้สงสัยจะสูญ		
1. เงินสำรองขั้นต่ำตามเกณฑ์ ธปท.	(11,011.33)	(13,601.97)
2. เงินสำรองส่วนเกิน	(1,479.61)	(1,490.62)
รวมเงินให้สินเชื่อแก่ลูกหนี้สุทธิ	<u>72,402.56</u>	<u>69,827.05</u>

#### 5.4 เงินให้สินเชื่อแก่ลูกหนี้และดอกเบี้ยค้างรับสุทธิ (ต่อ)

##### 5.4.1 จำแนกตามประเภทสินเชื่อ (ต่อ)

ณ วันที่ 30 กันยายน 2558 ธนาคารมีเงินให้สินเชื่อรวม 84,621.70 ล้านบาท โดยจำแนกเป็นโครงการนโยบายรัฐ 22,616.12 ล้านบาท และโครงการร่วมมือกับภาครัฐและเชิงพาณิชย์ จำนวน 62,005.58 ล้านบาท

ณ วันที่ 31 ธันวาคม 2557 ธนาคารมีเงินให้สินเชื่อรวม 84,985.86 ล้านบาท โดยจำแนกเป็นโครงการนโยบายรัฐ 28,269.59 ล้านบาท และโครงการร่วมมือกับภาครัฐและเชิงพาณิชย์ จำนวน 56,716.27 ล้านบาท

##### 5.4.2 จำแนกตามสกุลเงินและเงินที่อยู่ของลูกหนี้

เงินบาท	หน่วย : ล้านบาท	
	30 กันยายน 2558	31 ธันวาคม 2557
	84,621.70	84,985.86
รวม	<u>84,621.70</u>	<u>84,985.86</u>

##### 5.4.3 จำแนกตามประเภทธุรกิจและการจัดชั้น

	หน่วย : ล้านบาท					
	30 กันยายน 2558					
	ปกติ	กล่าวถึงเป็นพิเศษ	ต่ำกว่ามาตรฐาน	สงสัย	จะสูญเสีย	รวม
การเกษตรและเหมืองแร่	2,071.98	179.12	53.49	90.52	1,112.63	3,507.74
อุตสาหกรรมการผลิตและการพาณิชย์	22,328.22	1,736.82	722.84	1,460.47	13,331.35	39,579.70
ธุรกิจอสังหาริมทรัพย์และการก่อสร้าง	1,171.43	45.05	16.26	140.37	1,079.11	2,452.22
การสาธารณูปโภคและบริการ	28,871.30	1,891.28	653.96	677.96	6,775.89	38,870.39
สินเชื่อเพื่อที่อยู่อาศัย	189.22	-	-	-	-	189.22
อื่น ๆ	14.61	0.20	0.19	-	7.43	22.43
รวม	<u>54,646.76</u>	<u>3,852.47</u>	<u>1,446.74</u>	<u>2,369.32</u>	<u>22,306.41</u>	84,621.70
หัก รายได้รอตัดบัญชี						(266.60)
รวมเงินให้สินเชื่อสุทธิจากรายได้รอตัดบัญชี						<u>84,355.10</u>

	หน่วย : ล้านบาท					
	31 ธันวาคม 2557					
	ปกติ	กล่าวถึงเป็นพิเศษ	ต่ำกว่ามาตรฐาน	สงสัย	จะสูญเสีย	รวม
การเกษตรและเหมืองแร่	2,526.73	117.54	99.45	132.76	1,308.77	4,185.25
อุตสาหกรรมการผลิตและการพาณิชย์	29,232.06	1,385.66	640.51	2,314.07	15,409.85	48,982.15
ธุรกิจอสังหาริมทรัพย์และการก่อสร้าง	1,455.76	121.21	108.73	59.63	1,419.45	3,164.78
การสาธารณูปโภคและบริการ	16,789.00	1,194.84	440.66	1,923.87	8,095.16	28,443.53
สินเชื่อเพื่อที่อยู่อาศัย	189.52	-	-	-	-	189.52
อื่น ๆ	13.20	-	0.82	2.11	4.50	20.63
รวม	<u>50,206.27</u>	<u>2,819.25</u>	<u>1,290.17</u>	<u>4,432.44</u>	<u>26,237.73</u>	84,985.86
หัก รายได้รอตัดบัญชี						(367.13)
รวมเงินให้สินเชื่อสุทธิจากรายได้รอตัดบัญชี						<u>84,618.73</u>

อนุ



## 5.4 เงินให้สินเชื่อแก่ลูกหนี้และดอกเบี้ยค้างรับสุทธิ (ต่อ)

## 5.4.4 จำแนกตามประเภทการจัดชั้น

หน่วย : ล้านบาท

	30 กันยายน 2558			
	เงินให้สินเชื่อและ ดอกเบี้ยค้างรับ	ยอดสุทธิที่ใช้ใน การตั้งค่าเผื่อ หนี้สงสัยจะสูญ	อัตราที่ใช้ในการ ตั้งค่าเผื่อ ร้อยละ	ค่าเผื่อ หนี้สงสัยจะสูญ
1. เงินสำรองชั้นต่ำตามเกณฑ์ ธปท.				
จัดชั้นปกติ	55,067.61	5,534.50	1	55.35
จัดชั้นกล่าวถึงเป็นพิเศษ	3,907.00	413.42	2	8.27
จัดชั้นต่ำกว่ามาตรฐาน	1,453.58	301.47	100	301.47
จัดชั้นสงสัย	2,380.11	755.51	100	755.51
จัดชั้นสงสัยจะสูญ	<u>22,351.80</u>	<u>9,890.73</u>	100	<u>9,890.73</u>
รวม	85,160.10	<u>16,895.63</u>		11,011.33
หัก รายได้รอตัดบัญชี	(266.60)			
เงินให้สินเชื่อและดอกเบี้ยค้างรับ	84,893.50			
หัก ค่าเผื่อหนี้สงสัยจะสูญ (หมายเหตุ 5.5)	(12,490.94)			
เงินให้สินเชื่อและดอกเบี้ยค้างรับสุทธิ	<u>72,402.56</u>			
2. เงินสำรองส่วนเกิน				<u>1,479.61</u>
รวม				<u>12,490.94</u>

หน่วย : ล้านบาท

	31 ธันวาคม 2557			
	เงินให้สินเชื่อและ ดอกเบี้ยค้างรับ	ยอดสุทธิที่ใช้ใน การตั้งค่าเผื่อ หนี้สงสัยจะสูญ	อัตราที่ใช้ในการ ตั้งค่าเผื่อ ร้อยละ	ค่าเผื่อ หนี้สงสัยจะสูญ
1. เงินสำรองชั้นต่ำตามเกณฑ์ ธปท.				
จัดชั้นปกติ	50,426.97	7,114.45	1	71.15
จัดชั้นกล่าวถึงเป็นพิเศษ	2,853.73	528.91	2	10.58
จัดชั้นต่ำกว่ามาตรฐาน	1,293.23	281.79	100	281.79
จัดชั้นสงสัย	4,438.84	1,217.37	100	1,217.37
จัดชั้นสงสัยจะสูญ	<u>26,274.00</u>	<u>12,021.08</u>	100	<u>12,021.08</u>
รวม	85,286.77	<u>21,163.60</u>		13,601.97
หัก รายได้รอตัดบัญชี	(367.13)			
เงินให้สินเชื่อและดอกเบี้ยค้างรับ	84,919.64			
หัก ค่าเผื่อหนี้สงสัยจะสูญ (หมายเหตุ 5.5)	(15,092.59)			
เงินให้สินเชื่อและดอกเบี้ยค้างรับสุทธิ	<u>69,827.05</u>			
2. เงินสำรองส่วนเกิน				<u>1,490.62</u>
รวม				<u>15,092.59</u>

## 5.4 เงินให้สินเชื่อแก่ลูกหนี้และดอกเบี้ยค้างรับสุทธิ (ต่อ)

### 5.4.4 จำแนกตามประเภทการจัดชั้น (ต่อ)

ณ วันที่ 30 กันยายน 2558 และ วันที่ 31 ธันวาคม 2557 ธนาคารตั้งค่าเผื่อหนี้สงสัยจะสูญตามประกาศธนาคารแห่งประเทศไทยที่ สนส.31/2551 ลงวันที่ 3 สิงหาคม 2551 เรื่อง หลักเกณฑ์การจัดชั้นและการกันเงินสำรองของสถาบันการเงิน

ธนาคารได้พิจารณาการจัดชั้นลูกหนี้เงินให้สินเชื่อจากงวดการค้างชำระดอกเบี้ยหรือเงินต้น ตามเงื่อนไขหรือเงื่อนไขตามสัญญาหรือวันที่ธนาคารทวงถาม หรือเรียกให้ชำระคืนแล้วแต่วันใดจะถึงก่อน รวมทั้งลูกหนี้ที่ปรับโครงสร้างหนี้ตามหลักเกณฑ์การปรับปรุงโครงสร้างหนี้ของสถาบันการเงินที่ธนาคารแห่งประเทศไทยกำหนด ตามประกาศธนาคารแห่งประเทศไทยที่ สนส. 31/2551 ลงวันที่ 3 สิงหาคม 2551 เรื่อง หลักเกณฑ์การจัดชั้นและการกันเงินสำรองของสถาบันการเงินร่วมกับการจัดชั้นเพิ่มเติมตามรายงานการตรวจสอบของธนาคารแห่งประเทศไทย ตามบันทึกข้อความ กระทรวงการคลัง สำนักงานเศรษฐกิจการคลังที่ กค. 1006/5170 เรื่อง แผนยุทธศาสตร์ฟื้นฟูธนาคารพัฒนาวิสาหกิจขนาดกลางและขนาดย่อมแห่งประเทศไทย วันที่ 28 มีนาคม 2556

ณ วันที่ 30 กันยายน 2558 และ วันที่ 31 ธันวาคม 2557 ธนาคารมีลูกหนี้ที่กันสำรองและลูกหนี้ที่ไม่ต้องกันสำรอง ดังนี้

หน่วย : ล้านบาท

	30 กันยายน 2558		31 ธันวาคม 2557	
	เงินให้สินเชื่อและ ดอกเบี้ยค้างรับ สุทธิจากรายได้ รอดักบัญชี	คิดเป็นร้อยละของเงิน ให้สินเชื่อและดอกเบี้ย ค้างรับสุทธิจากรายได้ รอดักบัญชี	เงินให้สินเชื่อและ ดอกเบี้ยค้างรับ สุทธิจากรายได้ รอดักบัญชี	คิดเป็นร้อยละของเงิน ให้สินเชื่อและดอกเบี้ย ค้างรับสุทธิจากรายได้ รอดักบัญชี
ลูกหนี้ที่กันสำรอง	78,968.96	93.02	77,637.92	91.43
ลูกหนี้ที่ไม่ต้องกันสำรอง	<u>5,924.54</u>	6.98	<u>7,281.72</u>	8.57
รวม	<u>84,893.50</u>		<u>84,919.64</u>	

ลูกหนี้ที่ไม่กันสำรอง หมายถึง ลูกหนี้ หรือบุคคลธรรมดา หรือนิติบุคคลที่เป็นลูกหนี้ของธนาคารที่คณะกรรมการมีมติขจัดความเสี่ยงหายในอนาคต ตามบันทึกข้อความ กระทรวงการคลัง สำนักงานเศรษฐกิจการคลัง ที่ กค. 1006/5170 เรื่อง แผนยุทธศาสตร์ฟื้นฟูธนาคารพัฒนาวิสาหกิจขนาดกลางและขนาดย่อมแห่งประเทศไทย ลงวันที่ 28 มีนาคม 2556

ณ วันที่ 30 กันยายน 2558 และ วันที่ 31 ธันวาคม 2557 ธนาคารมีเงินให้กู้ยืมที่ธนาคารระงับการรับรู้รายได้เป็นจำนวนทั้งสิ้น 26,122.47 ล้านบาทและ 31,960.34 ล้านบาท คิดเป็นร้อยละ 30.67 และ 37.47 ของเงินให้สินเชื่อและดอกเบี้ยค้างรับ ตามลำดับ

*(Handwritten signature)*

## 5.4 เงินให้สินเชื่อแก่ลูกหนี้และดอกเบี้ยค้างรับสุทธิ (ต่อ)

## 5.4.5 จำแนกเงินให้สินเชื่อด้วยคุณภาพ

ณ วันที่ 30 กันยายน 2558 และ วันที่ 31 ธันวาคม 2557 ธนาคารมีลูกหนี้เงินให้สินเชื่อด้วยคุณภาพ ดังนี้

หน่วย : ล้านบาท

	30 กันยายน 2558		31 ธันวาคม 2557	
	คิดเป็นร้อยละของ		คิดเป็นร้อยละของ	
	เงินให้สินเชื่อด้วย	เงินให้สินเชื่อด้วย	เงินให้สินเชื่อด้วย	เงินให้สินเชื่อด้วย
	คุณภาพ	คุณภาพ	คุณภาพ	คุณภาพ
ลูกหนี้โครงการนโยบายรัฐ	7,111.15	27.22	6,463.13	20.22
ลูกหนี้โครงการร่วมมือกับภาครัฐและ เชิงพาณิชย์	19,011.32	72.78	25,497.21	79.78
รวม	26,122.47		31,960.34	

## 5.4.6 การปรับโครงสร้างหนี้ที่มีปัญหา

รายละเอียดเกี่ยวกับลูกหนี้ที่ปรับโครงสร้างหนี้ สำหรับงวดเก้าเดือนสิ้นสุดวันที่ 30 กันยายน 2558 และ วันที่ 31 ธันวาคม 2557 ดังนี้

หน่วย : ล้านบาท

วิธีการปรับโครงสร้างหนี้	จำนวนราย	30 กันยายน 2558			
		จำนวนหนี้ตามบัญชี		สินทรัพย์ที่รับโอน	
		ก่อนปรับ โครงสร้างหนี้	หลังปรับ โครงสร้างหนี้	ชนิดของ สินทรัพย์	มูลค่า ยุติธรรม
การเปลี่ยนแปลงเงื่อนไข					
การชำระหนี้	13,792	26,852.46	23,526.07	-	-
การโอนสินทรัพย์	443	2,486.88	1,359.46	ที่ดิน,ที่ดินและสิ่งปลูกสร้าง	1,127.42
รวม	14,235	29,339.34	24,885.53		

หน่วย : ล้านบาท

วิธีการปรับโครงสร้างหนี้	จำนวนราย	31 ธันวาคม 2557			
		จำนวนหนี้ตามบัญชี		สินทรัพย์ที่รับโอน	
		ก่อนปรับ โครงสร้างหนี้	หลังปรับ โครงสร้างหนี้	ชนิดของ สินทรัพย์	มูลค่า ยุติธรรม
การเปลี่ยนแปลงเงื่อนไข					
การชำระหนี้	12,671	26,984.37	24,045.27	-	-
การโอนสินทรัพย์	634	3,508.03	2,073.33	ที่ดิน,ที่ดินและสิ่งปลูกสร้าง	1,434.70
รวม	13,305	30,492.40	26,118.60		

## 5.4 เงินให้สินเชื่อแก่ลูกหนี้และดอกเบี้ยค้างรับสุทธิ (ต่อ)

## 5.4.7 ลูกหนี้ตามสัญญาเช่าการเงิน หมายถึง ลูกหนี้ตามสัญญาเช่าซื้อ (หมายเหตุ 5.4.1)

หน่วย : ล้านบาท

	30 กันยายน 2558			
	จำนวนเงินที่ถึงกำหนดชำระตามสัญญา			
	ไม่เกิน 1 ปี	มากกว่า 1 - 5 ปี	มากกว่า 5 ปี	รวม
ผลรวมของเงินลงทุนขั้นต้นตามสัญญาเช่า	473.33	1,111.51	138.80	1,723.64
หัก รายได้ทางการเงินรอการรับรู้				(257.25)
มูลค่าปัจจุบันของจำนวนเงินขั้นต้นที่ลูกหนี้ ต้องจ่ายตามสัญญาเช่า				1,466.39
ค่าเผื่อหนี้สงสัยจะสูญ				(863.75)
ลูกหนี้ตามสัญญาเช่า - สุทธิ				<u>602.64</u>

หน่วย : ล้านบาท

	31 ธันวาคม 2557			
	จำนวนเงินที่ถึงกำหนดชำระตามสัญญา			
	ไม่เกิน 1 ปี	มากกว่า 1 - 5 ปี	มากกว่า 5 ปี	รวม
ผลรวมของเงินลงทุนขั้นต้นตามสัญญาเช่า	632.48	1,497.03	172.23	2,301.74
หัก รายได้ทางการเงินรอการรับรู้				(351.49)
มูลค่าปัจจุบันของจำนวนเงินขั้นต้นที่ลูกหนี้ ต้องจ่ายตามสัญญาเช่า				1,950.25
ค่าเผื่อหนี้สงสัยจะสูญ				(1,045.47)
ลูกหนี้ตามสัญญาเช่า - สุทธิ				<u>904.78</u>

## 5.5 ค่าเผื่อหนี้สงสัยจะสูญ

หน่วย : ล้านบาท

	30 กันยายน 2558						
	ปกติ	กล่าวถึงเป็นพิเศษ	ต่ำกว่ามาตรฐาน	สงสัย		สำรองส่วนเกิน	รวม
				สงสัย	จะสูญ		
ยอดต้นงวด	71.15	10.58	281.79	1,217.37	12,021.08	1,490.62	15,092.59
หนี้สงสัยจะสูญ	(15.80)	(2.31)	19.68	(451.50)	982.04	(11.01)	521.10
ตัดจำหน่ายและหนี้สูญ	-	-	-	(10.36)	(3,112.39)	-	(3,122.75)
ยอดปลายงวด	<u>55.35</u>	<u>8.27</u>	<u>301.47</u>	<u>755.51</u>	<u>9,890.73</u>	<u>1,479.61</u>	<u>12,490.94</u>

หน่วย : ล้านบาท

	31 ธันวาคม 2557						
	ปกติ	กล่าวถึงเป็นพิเศษ	ต่ำกว่ามาตรฐาน	สงสัย		สำรองส่วนเกิน	รวม
				สงสัย	จะสูญ		
ยอดต้นงวด	90.52	9.23	667.43	1,760.67	10,271.43	1,355.79	14,155.07
หนี้สงสัยจะสูญ	(19.37)	1.35	(385.64)	(543.30)	1,749.65	134.83	937.52
ยอดปลายงวด	<u>71.15</u>	<u>10.58</u>	<u>281.79</u>	<u>1,217.37</u>	<u>12,021.08</u>	<u>1,490.62</u>	<u>15,092.59</u>

ตารางการคำนวณค่าเผื่อหนี้สงสัยจะสูญตามหมายเหตุ 5.4.4

### 5.5 ค่าเผื่อหนี้สงสัยจะสูญ (ต่อ)

ณ วันที่ 30 กันยายน 2558 และ วันที่ 31 ธันวาคม 2557 ธนาคารตั้งค่าเผื่อหนี้สงสัยจะสูญ ตามประกาศธนาคารแห่งประเทศไทยที่ สนส.31/2551 ลงวันที่ 3 สิงหาคม 2551 เรื่อง หลักเกณฑ์การจัดชั้นและการกันเงินสำรองของสถาบันการเงินเป็นจำนวน 12,490.94 ล้านบาท และ 15,092.59 ล้านบาท ตามลำดับ

### 5.6 ทรัพย์สินรอการขายสุทธิ

หน่วย : ล้านบาท

	30 กันยายน 2558			
	ยอด ต้นงวด	เพิ่มขึ้น	จำหน่าย	ยอด ปลายงวด
ทรัพย์สินที่ได้จากการชำระหนี้				
อสังหาริมทรัพย์	1,121.46	86.56	(233.71)	974.31
สังหาริมทรัพย์	<u>146.65</u>	<u>59.38</u>	<u>(91.73)</u>	<u>114.30</u>
รวม	1,268.11	145.94	(325.44)	1,088.61
หัก ค่าเผื่อการด้อยค่า	<u>(168.49)</u>	-	<u>55.82</u>	<u>(112.67)</u>
รวมทรัพย์สินรอการขายสุทธิ	<u>1,099.62</u>	<u>145.94</u>	<u>(269.62)</u>	<u>975.94</u>

หน่วย : ล้านบาท

	31 ธันวาคม 2557			
	ยอด ต้นงวด	เพิ่มขึ้น	จำหน่าย	ยอด ปลายงวด
ทรัพย์สินที่ได้จากการชำระหนี้				
อสังหาริมทรัพย์	1,152.65	220.76	(251.95)	1,121.46
สังหาริมทรัพย์	<u>153.58</u>	<u>30.22</u>	<u>(37.15)</u>	<u>146.65</u>
รวม	1,306.23	250.98	(289.10)	1,268.11
หัก ค่าเผื่อการด้อยค่า	<u>(93.64)</u>	<u>(85.33)</u>	<u>10.48</u>	<u>(168.49)</u>
รวมทรัพย์สินรอการขายสุทธิ	<u>1,212.59</u>	<u>165.65</u>	<u>(278.62)</u>	<u>1,099.62</u>

ณ วันที่ 30 กันยายน 2558 และ วันที่ 31 ธันวาคม 2557 ธนาคารมีค่าเผื่อการด้อยค่าทรัพย์สินรอการขายที่เกิดจากรายการขาดทุนจากการด้อยค่า จำนวน 112.67 ล้านบาท และ 168.49 ล้านบาท ตามลำดับ และธนาคารมีกำไรจากการจำหน่ายทรัพย์สินรอการขาย จำนวน 61.48 ล้านบาท และ 63.82 ล้านบาท ตามลำดับ ซึ่งประเมินราคาโดยผู้ประเมินราคาภายใน

*ก.น.*

## 5.7 ที่ดิน อาคาร และอุปกรณ์สุทธิ

หน่วย : ล้านบาท

	ราคาทุน				ค่าเสื่อมราคาสะสม				ที่ดิน อาคาร และอุปกรณ์ สุทธิ
	ยอด		จำนวน	ปลายงวด	ยอด		จำนวน	ปลายงวด	
	ต้นงวด	เพิ่มขึ้น			ราคา	จำนวน			
ที่ดิน	293.98	-	(19.78)	274.20	-	-	-	-	274.20
อาคาร	515.06	0.92	-	515.98	170.88	19.85	-	190.73	325.25
เครื่องใช้สำนักงาน	287.59	3.69	-	291.28	226.10	12.17	-	238.27	53.01
เครื่องตกแต่งอาคาร	411.71	8.49	-	420.20	259.24	27.62	-	286.86	133.34
ยานพาหนะ	2.66	-	-	2.66	2.63	0.01	-	2.64	0.02
รวม	<u>1,511.00</u>	<u>13.10</u>	<u>(19.78)</u>	<u>1,504.32</u>	<u>658.85</u>	<u>59.65</u>	<u>-</u>	<u>718.50</u>	<u>785.82</u>

อาคาร จำนวน 515.98 ล้านบาท ประกอบด้วย อาคารที่ทำการสำนักงานใหญ่ จำนวน 498.41 ล้านบาท และอาคารที่ทำการสำนักงานสาขา จำนวน 17.57 ล้านบาท

ณ วันที่ 30 กันยายน 2558 ราคาทุนของทรัพย์สินที่ตัดค่าเสื่อมราคาหมดแล้วแต่ยังคงใช้งานอยู่ มีจำนวน 14,341 รายการ มูลค่าคงเหลือตามบัญชี จำนวน 14,219 บาท

หน่วย : ล้านบาท

	ราคาทุน				ค่าเสื่อมราคาสะสม				ที่ดิน อาคาร และอุปกรณ์ สุทธิ
	ยอด		จำนวน	ปลายงวด	ยอด		จำนวน	ปลายงวด	
	ต้นงวด	เพิ่มขึ้น			ราคา	จำนวน			
ที่ดิน	293.98	-	-	293.98	-	-	-	-	293.98
อาคาร	515.06	-	-	515.06	145.13	25.75	-	170.88	344.18
เครื่องใช้สำนักงาน	273.09	14.53	(0.03)	287.59	210.89	15.24	(0.03)	226.10	61.49
เครื่องตกแต่งอาคาร	409.25	3.32	(0.86)	411.71	215.15	44.95	(0.86)	259.24	152.47
ยานพาหนะ	2.66	-	-	2.66	2.62	0.01	-	2.63	0.03
รวม	<u>1,494.04</u>	<u>17.85</u>	<u>(0.89)</u>	<u>1,511.00</u>	<u>573.79</u>	<u>85.95</u>	<u>(0.89)</u>	<u>658.85</u>	<u>852.15</u>

อาคาร จำนวน 515.06 ล้านบาท ประกอบด้วย อาคารที่ทำการสำนักงานใหญ่ จำนวน 497.49 ล้านบาท และอาคารที่ทำการสำนักงานสาขา จำนวน 17.57 ล้านบาท

ณ วันที่ 31 ธันวาคม 2557 ราคาทุนของทรัพย์สินที่ตัดค่าเสื่อมราคาหมดแล้วแต่ยังคงใช้งานอยู่ มีจำนวน 13,692 รายการ มูลค่าคงเหลือตามบัญชี จำนวน 13,577 บาท

## 5.8 สินทรัพย์ระหว่างดำเนินการ

หน่วย : ล้านบาท

30 กันยายน 2558

	30 กันยายน 2558			ยอด ปลายงวด
	ยอด ต้นงวด	เพิ่มขึ้น	โอน	
ส่วนปรับปรุงอาคารสำนักงาน	14.63	-	(14.63)	-
เครื่องใช้สำนักงาน	1.09	-	(1.09)	-
ระบบงานคอมพิวเตอร์	11.58	-	(11.58)	-
คอมพิวเตอร์	0.40	-	(0.40)	-
เครื่องตกแต่ง	10.62	-	(7.61)	3.01
รวม	<u>38.32</u>	<u>-</u>	<u>(35.31)</u>	<u>3.01</u>

หน่วย : ล้านบาท

31 ธันวาคม 2557

	31 ธันวาคม 2557			ยอด ปลายงวด
	ยอด ต้นงวด	เพิ่มขึ้น	โอน	
ส่วนปรับปรุงอาคารสำนักงาน	14.63	-	-	14.63
เครื่องใช้สำนักงาน	1.44	-	(0.35)	1.09
ระบบงานคอมพิวเตอร์	25.20	-	(13.62)	11.58
คอมพิวเตอร์	8.69	-	(8.29)	0.40
เครื่องตกแต่ง	9.21	2.86	(1.45)	10.62
รวม	<u>59.17</u>	<u>2.86</u>	<u>(23.71)</u>	<u>38.32</u>

## 5.9 เงินตรองจ่ายในการดำเนินคดีสุทธิ

หน่วย : ล้านบาท

30 กันยายน 2558      31 ธันวาคม 2557

เงินตรองจ่ายในการดำเนินคดี	189.94	198.31
หัก ค่าเพื่อหนี้สงสัยจะสูญ	<u>(189.94)</u>	<u>(198.31)</u>
เงินตรองจ่ายในการดำเนินคดีสุทธิ	<u>0.00</u>	<u>0.00</u>

## 5.10 สินทรัพย์ไม่มีตัวตนอื่นสุทธิ

หน่วย : ล้านบาท

30 กันยายน 2558

	ราคาทุน				ค่าตัดจำหน่ายสะสม				ราคา สุทธิ
	ต้นงวด	เพิ่มขึ้น	ลดลง	ปลายงวด	ต้นงวด	เพิ่มขึ้น	ลดลง	ปลายงวด	
สิทธิการเช่า	5.00	-	-	5.00	0.70	0.14	-	0.84	4.16
ระบบงานคอมพิวเตอร์	<u>143.93</u>	<u>11.58</u>	<u>-</u>	<u>155.51</u>	<u>101.09</u>	<u>13.65</u>	<u>-</u>	<u>114.74</u>	<u>40.77</u>
รวม	<u>148.93</u>	<u>11.58</u>	<u>-</u>	<u>160.51</u>	<u>101.79</u>	<u>13.79</u>	<u>-</u>	<u>115.58</u>	<u>44.93</u>

Dandy

## 5.10 สินทรัพย์ไม่มีตัวตนอื่นสุทธิ (ต่อ)

หน่วย : ล้านบาท

	ราคาทุน				ค่าตัดจำหน่ายสะสม				ราคาสุทธิ
					31 ธันวาคม 2557				
	ต้นงวด	เพิ่มขึ้น	ลดลง	ปลายงวด	ต้นงวด	เพิ่มขึ้น	ลดลง	ปลายงวด	
สิทธิการเช่า	5.00	-	-	5.00	0.52	0.18	-	0.70	4.30
ระบบงานคอมพิวเตอร์	<u>113.55</u>	<u>30.38</u>	<u>-</u>	<u>143.93</u>	<u>86.95</u>	<u>14.14</u>	<u>-</u>	<u>101.09</u>	<u>42.84</u>
รวม	<u>118.55</u>	<u>30.38</u>	<u>-</u>	<u>148.93</u>	<u>87.47</u>	<u>14.32</u>	<u>-</u>	<u>101.79</u>	<u>47.14</u>

## 5.11 สินทรัพย์อื่นสุทธิ

หน่วย : ล้านบาท

	30 กันยายน 2558	31 ธันวาคม 2557
	ดอกเบี้ยค้างรับ	71.87
ค่าใช้จ่ายล่วงหน้า	4.66	5.66
ค่าเบี้ยประกันภัยและค่าธรรมเนียมค่าประกันสินเชื่อบริษัท	258.58	256.01
ลูกหนี้อื่นและสินทรัพย์เบ็ดเตล็ด	<u>1,579.99</u>	<u>196.80</u>
	1,915.10	488.63
หัก ค่าเผื่อนี้สงสัยจะสูญ	(219.18)	(210.12)
ค่าเผื่อการด้อยค่า	<u>(8.01)</u>	<u>(8.03)</u>
รวม	<u>1,687.91</u>	<u>270.48</u>

ธนาคารกันสำรองค่าเผื่อนี้สงสัยจะสูญ - ค่าเบี้ยประกันภัยหรือเรียกคืนและค่าธรรมเนียมค่าประกันสินเชื่อบริษัทในอัตราเดียวกับการจัดชั้นหนี้

## 5.12 เงินรับฝาก

## 5.12.1 จำแนกตามประเภทเงินรับฝาก

หน่วย : ล้านบาท

ประเภทเงินรับฝาก	30 กันยายน 2558	31 ธันวาคม 2557
	ออมทรัพย์	2,402.29
จ่ายคืนเมื่อสิ้นระยะเวลา	89,850.00	80,306.27
บัตรเงินฝาก	<u>50.41</u>	<u>61.68</u>
รวม	<u>92,302.70</u>	<u>82,614.74</u>

เงินรับฝากจ่ายคืนเมื่อสิ้นระยะเวลา ส่วนใหญ่เป็นเงินรับฝากของหน่วยงานรัฐวิสาหกิจ อัตราดอกเบี้ยตามประกาศของธนาคาร



## 5.12 เงินรับฝาก (ต่อ)

## 5.12.2 จำแนกตามสกุลเงินและถิ่นที่อยู่ของผู้ฝาก

หน่วย : ล้านบาท

	30 กันยายน 2558			31 ธันวาคม 2557		
	ในประเทศ	ต่างประเทศ	รวม	ในประเทศ	ต่างประเทศ	รวม
เงินบาท	92,302.70	-	92,302.70	82,614.74	-	82,614.74
รวม	92,302.70	-	92,302.70	82,614.74	-	82,614.74

## 5.13 รายการระหว่างธนาคารและตลาดเงินสุทธิ (หนี้สิน)

เป็นตัวสัญญาใช้เงินและตัวแลกเงินซึ่งออกให้แก่สถาบันการเงินและสัญญาเงินกู้เงินตราต่างประเทศระยะยาว ณ วันที่ 30 กันยายน 2558 และ วันที่ 31 ธันวาคม 2557 จำนวน 6,422.92 ล้านบาท และ 4,389.76 ล้านบาท ตามลำดับ อัตราดอกเบี้ยร้อยละ 0.01 – 3.525 ต่อปี

## 5.13.1 ในประเทศ

## ระยะสั้น

หน่วย : ล้านบาท

	30 กันยายน 2558			31 ธันวาคม 2557		
	เมื่อทวงถาม	มีระยะเวลา	รวม	เมื่อทวงถาม	มีระยะเวลา	รวม
สถาบันการเงินเฉพาะกิจ	-	349.38	349.38	-	3,348.38	3,348.38
รวม	-	349.38	349.38	-	3,348.38	3,348.38

## ระยะยาว

หน่วย : ล้านบาท

	30 กันยายน 2558			31 ธันวาคม 2557		
	เมื่อทวงถาม	มีระยะเวลา	รวม	เมื่อทวงถาม	มีระยะเวลา	รวม
สถาบันการเงินอื่น	-	5,010.00	5,010.00	-	-	-
รวม	-	5,010.00	5,010.00	-	-	-
รวมในประเทศ	-	5,359.38	5,359.38	-	3,348.38	3,348.38

## 5.13.2 ต่างประเทศ

## ระยะยาว

หน่วย : ล้านบาท

	30 กันยายน 2558			31 ธันวาคม 2557		
	เมื่อทวงถาม	มีระยะเวลา	รวม	เมื่อทวงถาม	มีระยะเวลา	รวม
เงินยูโร	-	1,063.54	1,063.54	-	1,041.38	1,041.38
รวมต่างประเทศ	-	1,063.54	1,063.54	-	1,041.38	1,041.38
รวมในประเทศและต่างประเทศ	-	6,422.92	6,422.92	-	4,389.76	4,389.76

#### 5.14 ตราสารอนุพันธ์เพื่อป้องกันความเสี่ยง

##### มูลค่ายุติธรรมและจำนวนเงินตามสัญญาแบ่งตามประเภทความเสี่ยง

หน่วย : ล้านบาท

ประเภทความเสี่ยง	30 กันยายน 2558			31 ธันวาคม 2557		
	มูลค่ายุติธรรม		จำนวนเงิน	มูลค่ายุติธรรม		จำนวนเงิน
	สินทรัพย์	หนี้สิน	ตามสัญญา	สินทรัพย์	หนี้สิน	ตามสัญญา
อัตราแลกเปลี่ยน	0.07	40.47	1,179.94	0.01	62.35	1,122.24
รวม	0.07	40.47	1,179.94	0.01	62.35	1,122.24

สินทรัพย์ตราสารอนุพันธ์ คือ ผลต่างจากการปรับมูลค่ายุติธรรม ณ วันที่ 30 กันยายน 2558 กับราคาวันที่ซื้อหรือขายตราสารอนุพันธ์ และมีผลกำไรจากการปรับมูลค่าเงินตราต่างประเทศ-อนุพันธ์

หนี้สินตราสารอนุพันธ์ คือ ผลต่างจากการปรับมูลค่ายุติธรรม ณ วันที่ 30 กันยายน 2558 กับราคาวันที่ขายหรือซื้อตราสารอนุพันธ์ และมีผลขาดทุนจากการปรับมูลค่าเงินตราต่างประเทศ-อนุพันธ์

#### 5.15 ตราสารหนี้ที่ออกและเงินกู้ยืม

หน่วย : ล้านบาท

	30 กันยายน 2558			31 ธันวาคม 2557		
	ในประเทศ	ต่างประเทศ	รวม	ในประเทศ	ต่างประเทศ	รวม
เงินกู้ยืมระยะสั้น	139.38	-	139.38	234.72	-	234.72
เงินกู้ยืมระยะยาว	175.45	-	175.45	175.45	-	175.45
รวม	314.83	-	314.83	410.17	-	410.17

เงินกู้ยืมระยะสั้น ณ วันที่ 30 กันยายน 2558 และ วันที่ 31 ธันวาคม 2557 จำนวน 139.38 ล้านบาท และ 234.72 ล้านบาท ตามลำดับ เป็นเงินกู้ยืมจากบุคคล นิติบุคคล รัฐวิสาหกิจ และส่วนราชการ ออกเป็นตั๋วสัญญาใช้เงินหลายฉบับ อัตราดอกเบี้ยร้อยละ 0.25 – 2.00 ต่อปี กำหนดไถ่ถอนภายในกำหนด 1 ปี กำหนดจ่ายดอกเบี้ยตามที่ระบุหน้าตั๋ว

เงินกู้ยืมระยะยาว ณ วันที่ 30 กันยายน 2558 และ วันที่ 31 ธันวาคม 2557 จำนวน 175.45 ล้านบาท เป็นเงินกู้ยืมจากกระทรวงการคลัง เกิดจากการโอนกิจการสำนักงานชนกิจอุตสาหกรรมขนาดย่อม กรมส่งเสริมอุตสาหกรรมเมื่อปี 2535 ซึ่งมีทุน จำนวน 250.45 ล้านบาท ต่อมาเมื่อวันที่ 21 ตุลาคม 2535 ได้โอนจ่ายชำระค่าหุ้นในบริษัทเงินทุนอุตสาหกรรมขนาดย่อม จำนวน 750,000 หุ้น มูลค่าหุ้นละ 100 บาท เป็นเงิน 75 ล้านบาท คงเหลือให้ธนาคารยืมต่อไป จำนวน 175.45 ล้านบาท

#### 5.16 ประมาณการหนี้สิน

ณ วันที่ 30 กันยายน 2558 และ วันที่ 31 ธันวาคม 2557 จำนวน 2,309.18 ล้านบาท และ 2,278.23 ล้านบาท ตามลำดับ ประกอบด้วย

##### 5.16.1 ผลประโยชน์พนักงาน

ธนาคารประมาณการหนี้สินผลประโยชน์ที่จ่ายให้แก่พนักงานหลังออกจากราชการกรณีเกษียณอายุ ธนาคารประมาณการตามหลักคณิตศาสตร์ประกันภัยซึ่งต้องใช้ข้อสมมติฐานทางการเงิน เช่น อัตราคิดลด เงินเดือนพนักงาน และปัจจัยอื่นๆ และข้อสมมติฐานด้านประชากรศาสตร์ เช่น อัตราการลาออก เป็นต้น โดยมีภาระการจ่ายค่าตอบแทนสำหรับต้นทุนบริการในอดีตของธนาคาร สิ้นสุดวันที่ 31 ธันวาคม 2553 จำนวน 128.23 ล้านบาท ซึ่งธนาคารปรับกับกำไรสะสม ณ วันต้นงวดของรอบระยะเวลาบัญชี ปี 2554 ตามบันทึกข้อความด่วนที่สุดจาก กระทรวงการคลัง สำนักงานคณะกรรมการนโยบายรัฐวิสาหกิจ ที่ กค 0805.1/ว.95 ลงวันที่ 20 ตุลาคม 2554 เรื่อง การปฏิบัติตามมาตรฐานการรายงานทางการเงินฉบับใหม่

## 5.16 ประมาณการหนี้สิน (ต่อ)

### 5.16.1 ผลประโยชน์พนักงาน (ต่อ)

สำหรับงวดเก้าเดือนสิ้นสุดวันที่ 30 กันยายน 2558 และ วันที่ 31 ธันวาคม 2557 ธนาคารตั้งสำรองผลประโยชน์พนักงานเมื่อเกษียณอายุสำหรับต้นทุนบริการในอดีต และต้นทุนบริการในงวดปัจจุบัน จำนวน 276.43 ล้านบาท และ 245.48 ล้านบาท ตามลำดับ ดังนี้

	หน่วย : ล้านบาท	
	30 กันยายน 2558	31 ธันวาคม 2557
ยอดต้นงวด	245.48	210.34
ต้นทุนบริการปัจจุบัน *	18.20	25.07
ต้นทุนดอกเบี้ย *	12.75	16.31
ผลประโยชน์จ่ายในระหว่างงวด	-	(6.24)
ยอดสิ้นงวด	<u>276.43</u>	<u>245.48</u>

\* แสดงเป็นค่าใช้จ่ายเกี่ยวกับพนักงานในงบกำไรขาดทุนเบ็ดเสร็จ

ข้อสมมติฐานหลักในการประมาณการผลประโยชน์พนักงานเกษียณอายุ ดังนี้

อัตราการขึ้นเงินเดือน	6.5%
อัตราการลาออกเฉลี่ย	3.0%
อัตราการคิดลด	2.38% - 4.27%

### 5.16.2 สำรองค่าใช้จ่ายตราสารอนุพันธ์

ณ วันที่ 30 กันยายน 2558 และ วันที่ 31 ธันวาคม 2557 มีสำรองค่าใช้จ่ายตราสารอนุพันธ์ จำนวน 2,032.75 ล้านบาท (หมายเหตุ 5.30.2)

## 5.17 ดอกเบี้ยค้างจ่าย

	หน่วย : ล้านบาท	
	30 กันยายน 2558	31 ธันวาคม 2557
เงินรับฝาก	630.16	497.45
รายการระหว่างธนาคารและตลาดเงิน	11.35	0.11
เงินกู้ยืมระยะสั้น	<u>8.57</u>	<u>12.22</u>
รวม	<u>650.08</u>	<u>509.78</u>

## 5.18 เงินอุดหนุนจากสำนักงานประมาณ

### 5.18.1 โครงการพักหนี้เกษตรกรรายย่อยและประชาชนผู้มีรายได้น้อยที่มียอดคงค้างต่ำกว่า 500,000 บาท

ธนาคารได้รับงบประมาณดำเนินการ โครงการพักหนี้เกษตรกรรายย่อยและประชาชนผู้มีรายได้น้อยที่มียอดคงค้างต่ำกว่า 500,000 บาท เมื่อวันที่ 19 กรกฎาคม 2556 จำนวน 1.67 ล้านบาท เริ่มดำเนินการตั้งแต่เดือน เมษายน 2556

การเบิกเงินสนับสนุน โครงการพักหนี้เกษตรกรรายย่อยและประชาชนผู้มีรายได้น้อยที่มียอดคงค้างต่ำกว่า 500,000 บาท ค่าใช้จ่ายในการฝึกอบรม 2,500 บาทต่อราย โดยในงวดเก้าเดือน สิ้นสุดวันที่ 30 กันยายน 2558 ธนาคารมียอดเงินอุดหนุนคงเหลือ 1.57 ล้านบาท

### 5.18 เงินอุดหนุนจากสำนักงานงบประมาณ (ต่อ)

#### 5.18.2 โครงการพัฒนาผู้ประกอบการเชิงรุก (สินเชื่อเพื่อพัฒนาผลผลิตภาพการผลิต (Productivity Improvement Loan : PIL))

ธนาคารได้รับงบประมาณดำเนินการ โครงการพัฒนาผู้ประกอบการเชิงรุก (สินเชื่อเพื่อพัฒนาผลผลิตภาพการผลิต) จำนวน 205.00 ล้านบาท เริ่มดำเนินการตั้งแต่วันที่ 1 ตุลาคม 2556 โดยแบ่งเป็น

- สินเชื่อเพื่อพัฒนาเครื่องจักร จำนวน	45.00	ล้านบาท
- สินเชื่อเพื่อพัฒนากระบวนการทำงาน จำนวน	160.00	ล้านบาท

เมื่อวันที่ 21 พฤศจิกายน 2556 ธนาคารได้รับจัดสรรงบประมาณโครงการ จำนวน 10.00 ล้านบาท และวันที่ 14 ตุลาคม 2557 จำนวน 92.50 ล้านบาท โดยแบ่งเป็น

- สินเชื่อเพื่อพัฒนาเครื่องจักร จำนวน	22.50	ล้านบาท
- สินเชื่อเพื่อพัฒนากระบวนการทำงาน จำนวน	80.00	ล้านบาท

การเบิกเงินสนับสนุนโครงการพัฒนาผู้ประกอบการเชิงรุก (สินเชื่อเพื่อพัฒนาผลผลิตภาพการผลิต (Productivity Improvement Loan : PIL)) ธนาคารได้มีการเบิกจ่ายค่าใช้จ่ายตามโครงการ ดังนี้

- สินเชื่อเพื่อพัฒนาเครื่องจักร ค่าใช้จ่าย 15,000.00 บาทต่อกิจการ ในปี 2558 มียอดยกมา 22.37 ล้านบาท โดยในงวดเก้าเดือนสิ้นสุดวันที่ 30 กันยายน 2558 เบิกค่าใช้จ่ายโครงการ จำนวน 0.89 ล้านบาท ณ วันที่ 30 กันยายน 2558 ธนาคารมียอดเงินอุดหนุนคงเหลือ 21.48 ล้านบาท

- สินเชื่อเพื่อพัฒนากระบวนการทำงาน ค่าใช้จ่าย 40,000.00 บาทต่อกิจการ ในปี 2558 มียอดยกมา 74.40 ล้านบาท ณ วันที่ 30 กันยายน 2558 ธนาคารมียอดเงินอุดหนุนคงเหลือ 74.40 ล้านบาท

### 5.19 หนี้สินอื่น

	หน่วย : ล้านบาท	
	30 กันยายน 2558	31 ธันวาคม 2557
ค่าใช้จ่ายค้างจ่าย	95.53	477.03
เจ้าหนี้-กรมสรรพากร	2.08	2.89
เจ้าหนี้อื่น	287.86	388.50
เงินประกัน	135.78	145.51
อื่นๆ	<u>63.31</u>	<u>82.87</u>
รวม	<u>584.56</u>	<u>1,096.80</u>

### 5.20 ทุนเรือนหุ้น

ธนาคารได้จัดตั้งขึ้นตามพระราชบัญญัติธนาคารพัฒนาวิสาหกิจขนาดกลางและขนาดย่อมแห่งประเทศไทย พ.ศ. 2545 ซึ่งมีผลใช้บังคับตั้งแต่วันที่ 20 ธันวาคม 2545 โดยได้รับโอนหุ้นของบรรษัทเงินทุนอุตสาหกรรมขนาดย่อม จำนวน 28 ล้านหุ้น มูลค่าหุ้นละ 100 บาท เป็นจำนวนเงิน 2,800 ล้านบาท

#### ทุนจดทะเบียน

ณ วันที่ 30 กันยายน 2558 และ วันที่ 31 ธันวาคม 2557 ธนาคารมีทุนจดทะเบียน จำนวน 200 ล้านหุ้น มูลค่าหุ้นละ 100 บาท เป็นจำนวนเงิน 20,000 ล้านบาท



## 5.20 ทุนเรือนหุ้น (ต่อ)

### ทุนที่ออกและเรียกชำระแล้ว

ณ วันที่ 30 กันยายน 2558 ธนาคารมีทุนที่เรียกชำระเต็มมูลค่าแล้ว จำนวน 163.81 ล้านหุ้น มูลค่าหุ้นละ 100 บาท เป็นจำนวนเงินรวมทั้งสิ้น 16,380.82 ล้านบาท ส่วนต่ำกว่ามูลค่าหุ้นสามัญ จำนวน 2,625.82 ล้านบาท โดยกระทรวงการคลังถือหุ้นในอัตราร้อยละ 98.63 (ตามมติที่ประชุมสามัญผู้ถือหุ้นประจำปี 2557 เมื่อวันที่ 21 เมษายน 2557 อนุมัติเพิ่มทุนให้ ชพว. จำนวน 2,000 ล้านบาท ราคาขายหุ้นละ 100 บาท แต่ต่อมาเมื่อวันอังคารที่ 13 มกราคม 2558 ที่ประชุมวิสามัญผู้ถือหุ้น ครั้งที่ 1/2558 มีมติอนุมัติให้เปลี่ยนแปลงมูลค่าเสนอขายหุ้นเพิ่มทุน จากราคาหุ้นละ 100 บาท เป็นขายในราคาตามบัญชี ณ วันที่ 30 กันยายน 2557 มูลค่าหุ้นละ 27.58 บาท โดยเมื่อวันที่ 15 กรกฎาคม 2558 ธนาคารได้รับจัดสรรเงินเพิ่มทุนงวดที่ 1 จำนวน 1,000 ล้านบาท จากกระทรวงการคลัง คิดเป็นจำนวนหุ้นสามัญ 36.26 ล้านหุ้น)

ณ วันที่ 31 ธันวาคม 2557 ธนาคารมีทุนที่เรียกชำระเต็มมูลค่าแล้ว จำนวน 127.55 ล้านหุ้น มูลค่าหุ้นละ 100 บาท เป็นจำนวนเงินรวมทั้งสิ้น 12,755 ล้านบาท โดยกระทรวงการคลังถือหุ้นในอัตราร้อยละ 98.24

## 5.21 องค์ประกอบอื่นของส่วนของผู้ถือหุ้น

หน่วย : ล้านบาท

	30 กันยายน 2558			31 ธันวาคม 2557		
	ยอด ต้นงวด	การเปลี่ยนแปลง ในระหว่างงวด	ยอด ปลายงวด	ยอด ต้นงวด	การเปลี่ยนแปลง ในระหว่างงวด	ยอด ปลายงวด
ส่วนเกิน (ต่ำกว่า) ทุนจากการ เปลี่ยนแปลงมูลค่าเงินลงทุน	7.34	(3.48)	3.86	(1.26)	8.60	7.34
รวม	<u>7.34</u>	<u>(3.48)</u>	<u>3.86</u>	<u>(1.26)</u>	<u>8.60</u>	<u>7.34</u>

## 5.22 รายได้ดอกเบี้ย

รายได้ดอกเบี้ย สำหรับงวดเก้าเดือนสิ้นสุดวันที่ 30 กันยายน 2558 และ 2557 มีดังนี้

หน่วย : ล้านบาท

	2558	2557
รายการระหว่างธนาคารและตลาดเงิน	265.11	82.83
เงินลงทุน	148.08	97.99
เงินให้สินเชื่อ	3,610.93	3,564.43
การให้เช่าซื้อ	<u>54.40</u>	<u>69.98</u>
รวมรายได้ดอกเบี้ย	<u>4,078.52</u>	<u>3,815.23</u>

## 5.23 ค่าใช้จ่ายดอกเบี้ย

ค่าใช้จ่ายดอกเบี้ย สำหรับงวดเก้าเดือนสิ้นสุดวันที่ 30 กันยายน 2558 และ 2557 มีดังนี้

หน่วย : ล้านบาท

	2558	2557
เงินรับฝาก	2,020.79	1,658.64
รายการระหว่างธนาคารและตลาดเงิน	140.10	108.80
เงินกู้ยืม	1.65	2.86
ค่าธรรมเนียมในการกู้ยืมเงิน	<u>0.01</u>	<u>0.01</u>
รวมค่าใช้จ่ายดอกเบี้ย	<u>2,162.55</u>	<u>1,770.31</u>

*Handwritten signature*

#### 5.24 รายได้ค่าธรรมเนียมและบริการสุทธิ

รายได้ค่าธรรมเนียมและบริการสุทธิ สำหรับงวดเก้าเดือนสิ้นสุดวันที่ 30 กันยายน 2558 และ 2557 มีดังนี้

	หน่วย : ล้านบาท	
	<u>2558</u>	<u>2557</u>
รายได้ค่าธรรมเนียมและบริการ		
- การรับรอง รับอวัล และการค้าประกัน	7.60	9.54
- อื่น ๆ	<u>243.73</u>	<u>132.92</u>
รวมรายได้ค่าธรรมเนียมและบริการ	251.33	142.46
ค่าใช้จ่ายค่าธรรมเนียมและบริการ	<u>(36.78)</u>	<u>(35.34)</u>
รายได้ค่าธรรมเนียมและบริการสุทธิ	<u>214.55</u>	<u>107.12</u>

#### 5.25 กำไร(ขาดทุน)สุทธิจากธุรกรรมเพื่อค้าและปริวรรตเงินตราต่างประเทศ

กำไร(ขาดทุน)สุทธิจากธุรกรรมเพื่อค้าและปริวรรตเงินตราต่างประเทศ สำหรับงวดเก้าเดือนสิ้นสุดวันที่ 30 กันยายน 2558 และ 2557 มีดังนี้

	หน่วย : ล้านบาท	
	<u>2558</u>	<u>2557</u>
กำไร(ขาดทุน)จากธุรกรรมเพื่อค้าและปริวรรตเงินตราต่างประเทศ		
- กำไร(ขาดทุน)จากการปริวรรต	7.59	(1.12)
รวม	<u>7.59</u>	<u>(1.12)</u>

#### 5.26 กำไร(ขาดทุน)สุทธิจากหนี้สินทางการเงินที่กำหนดให้แสดงด้วยมูลค่ายุติธรรม

กำไร(ขาดทุน)สุทธิจากหนี้สินทางการเงินที่กำหนดให้แสดงด้วยมูลค่ายุติธรรม สำหรับงวดเก้าเดือนสิ้นสุดวันที่ 30 กันยายน 2558 และ 2557 มีดังนี้

	หน่วย : ล้านบาท	
	<u>2558</u>	<u>2557</u>
การเปลี่ยนแปลงในมูลค่ายุติธรรมสุทธิ		
- เงินกู้ยืม	0.85	1.31
- หนี้สินอื่น	<u>(0.22)</u>	<u>1.16</u>
รวม	<u>0.63</u>	<u>2.47</u>

#### 5.27 กำไรสุทธิจากเงินลงทุน

กำไรสุทธิจากเงินลงทุน สำหรับงวดเก้าเดือนสิ้นสุดวันที่ 30 กันยายน 2558 และ 2557 มีดังนี้

	หน่วย : ล้านบาท	
	<u>2558</u>	<u>2557</u>
กำไรจากการด้อยค่า		
- เงินลงทุนทั่วไป	15.88	36.60
รวม	<u>15.88</u>	<u>36.60</u>

*Am*

## 5.28 รายได้อื่น

สำหรับงวดเก้าเดือน สิ้นสุดวันที่ 30 กันยายน 2558 ธนาคารมีรายได้อื่นๆ จำนวน 669.80 ล้านบาท ประกอบด้วย การกลับรายการโบนัสค้างจ่าย จำนวน 313.13 ล้านบาท ซึ่งเป็นของปี 2557 และ ปี 2556 จำนวน 47.94 ล้านบาท และ 265.19 ล้านบาท ตามลำดับ กำไร(ขาดทุน)จากการขายลูกหนี้ จำนวน 245.96 ล้านบาท กำไร(ขาดทุน)จากการจำหน่ายทรัพย์สินรอการขาย จำนวน 61.48 ล้านบาท และรายได้อื่นๆ จำนวน 49.23 ล้านบาท

## 5.29 ค่าตอบแทนผู้บริหารสำคัญ

ค่าตอบแทนผู้บริหารสำคัญนี้เป็นผลประโยชน์ที่จ่ายให้แก่กรรมการและผู้บริหารของธนาคาร ประกอบด้วย ค่าตอบแทนผู้บริหารที่เป็นตัวเงิน ได้แก่ เงินเดือน และผลประโยชน์ที่เกี่ยวข้อง ซึ่งรวมถึงภาระผูกพันผลประโยชน์ในโครงการเกษียณอายุ และค่าตอบแทนกรรมการ

	หน่วย : ล้านบาท	
	2558	2557
ผลประโยชน์ระยะสั้น		
ค่าตอบแทนผู้บริหาร	20.72	23.85
ค่าตอบแทนกรรมการ	4.09	2.17
ผลประโยชน์หลังออกจากงาน	17.76	18.62
รวม	<u>42.57</u>	<u>44.64</u>

## 5.30 สัญญาเช่าระยะยาว ประกอบด้วย

5.30.1 สัญญาเช่าดำเนินงาน ธนาคารได้ทำสัญญาเช่าที่ดิน/อาคาร เพื่อใช้เป็นสำนักงานสาขา และสัญญาเช่ารถยนต์ และอุปกรณ์ จำนวนหลายสัญญา ธนาคารมีภาระผูกพันที่ต้องจ่ายค่าเช่าในอนาคต ดังนี้

ประเภท	หน่วย : ล้านบาท			
	30 กันยายน 2558			
	ภายใน 1 ปี	เกิน 1 - 5 ปี	เกิน 5 ปี ขึ้นไป	รวม
สัญญาเช่าที่ดิน/อาคาร	29.53	30.03	-	59.56
สัญญาเช่ารถยนต์	51.24	144.99	-	196.23
สัญญาเช่าเครื่องใช้สำนักงาน	49.18	50.23	-	99.41
รวม	<u>129.95</u>	<u>225.25</u>	<u>-</u>	<u>355.20</u>

ประเภท	หน่วย : ล้านบาท			
	31 ธันวาคม 2557			
	ภายใน 1 ปี	เกิน 1 - 5 ปี	เกิน 5 ปี ขึ้นไป	รวม
สัญญาเช่าที่ดิน/อาคาร	28.46	14.58	-	43.04
สัญญาเช่ารถยนต์	9.67	4.45	-	14.12
รวม	<u>38.13</u>	<u>19.03</u>	<u>-</u>	<u>57.16</u>

*(Handwritten signature)*

## 5.30 สัญญาเช่าระยะยาว (ต่อ)

5.30.2 สัญญาบริการ ธนาคารได้ทำสัญญาบริการ ณ วันที่ 30 กันยายน 2558 และ วันที่ 31 ธันวาคม 2557 ดังนี้

หน่วย : ล้านบาท

ประเภท	30 กันยายน 2558			รวม
	ภายใน 1 ปี	เกิน 1 - 5 ปี	เกิน 5 ปี ขึ้นไป	
สัญญาบริการ	17.11	-	-	17.11
รวม	17.11	-	-	17.11

หน่วย : ล้านบาท

ประเภท	31 ธันวาคม 2557			รวม
	ภายใน 1 ปี	เกิน 1 - 5 ปี	เกิน 5 ปี ขึ้นไป	
สัญญาบริการ	23.40	-	-	23.40
รวม	23.40	-	-	23.40

## 5.31 หนี้สินที่อาจเกิดขึ้นในภายหน้าและภาวะผูกพัน

## 5.31.1 ภาวะผูกพัน

หน่วย : ล้านบาท

	30 กันยายน 2558	31 ธันวาคม 2557
	ภาระตามตั๋วแลกเงินค่าสินค้าเข้าที่ยังไม่ครบกำหนด	-
เล็ดเตอร์ออฟเครดิต	13.50	37.68
ภาวะผูกพันอื่น		
การค้าประกันอื่น	331.39	430.72
สัญญาอัตราแลกเปลี่ยน		
- สัญญาซื้อ	1,107.43	1,105.75
- สัญญาขาย	72.51	16.50
รวมภาวะผูกพันอื่น	1,511.33	1,552.97
รวมทั้งสิ้น	1,524.83	1,606.47

## 5.31.2 คดีฟ้องร้อง

ณ วันที่ 30 กันยายน 2558 ธนาคารมีหนี้สินที่อาจเกิดขึ้นจากการถูกฟ้องคดีโดยไม่สามารถกำหนดค่าเสียหายที่จะต้องชดใช้เป็นจำนวนเงินที่แน่นอนได้ จำนวน 53 คดี มูลค่ารวม 2,282.06 ล้านบาท และ 135.74 ล้านเหรียญสหรัฐ

ซึ่งในจำนวน 53 คดี มีจำนวน 3 คดี ธนาคารพาณิชย์แห่งหนึ่งยื่นฟ้องธนาคารฐานผิดสัญญาตราสารอนุพันธ์ โดยมีมูลค่ารวมจำนวน 1,074.01 ล้านบาท และ 135.74 ล้านเหรียญสหรัฐ คดีอยู่ในขั้นตอนการสืบพยาน โดยธนาคารได้ประเมินผลเสียหายโดยบันทึกไว้ในประมาณการหนี้สิน (หมายเหตุ 5.16.2)



### 5.32 การนำนโยบายการบัญชีใหม่มาถือปฏิบัติ

ตั้งแต่วันที่ 1 มกราคม 2558 ธนาคารได้นำนโยบายการบัญชีเกี่ยวกับการวัดมูลค่ายุติธรรมมาถือปฏิบัติซึ่งเป็นไปตามมาตรฐานการรายงานทางการเงิน ฉบับที่ 13 เรื่องการวัดมูลค่ายุติธรรม

มูลค่ายุติธรรมเป็นราคาที่จะได้รับจากการขายสินทรัพย์หรือจะจ่ายเพื่อโอนหนี้สินในรายการที่เกิดขึ้นในสภาพปกติในตลาดหลักระหว่างผู้ร่วมตลาด ณ วันที่วัดมูลค่า ในกรณีไม่มีตลาดหลัก ใช้ราคาตลาดที่ให้ประโยชน์สูงสุดที่สามารถเข้าทำรายการได้ ณ วันที่ 30 กันยายน 2558 ธนาคารจัดลำดับชั้นมูลค่ายุติธรรมของสินทรัพย์ทางการเงินและหนี้สินทางการเงิน ดังนี้

หน่วย : ล้านบาท

30 กันยายน 2558

มูลค่ายุติธรรม

	ระดับ 1	ระดับ 2	รวม
<b>สินทรัพย์ทางการเงิน</b>			
สินทรัพย์ตราสารอนุพันธ์ - อัตราแลกเปลี่ยน	-	0.07	0.07
เงินลงทุนเพื่อขาย	2,452.28	-	2,452.28
รวมสินทรัพย์ทางการเงิน	<u>2,452.28</u>	<u>0.07</u>	<u>2,452.35</u>
<b>หนี้สินทางการเงิน</b>			
หนี้สินตราสารอนุพันธ์ - อัตราแลกเปลี่ยน	-	40.47	40.47
รวมหนี้สินทางการเงิน	<u>-</u>	<u>40.47</u>	<u>40.47</u>

การกำหนดลำดับชั้นของมูลค่ายุติธรรม

ระดับ 1 – ราคาเสนอซื้อขายในตลาดที่มีสภาพคล่องสำหรับสินทรัพย์หรือหนี้สินอย่างเดียวกัน

ระดับ 2 – มูลค่าที่ได้จากเทคนิคการประเมินมูลค่าโดยใช้ข้อมูลที่ได้โดยตรงหรือโดยอ้อมจากตลาด (Observable data) เป็นองค์ประกอบสำคัญในการประเมินมูลค่ายุติธรรม

ระดับ 3 – มูลค่าที่ได้จากเทคนิคการประเมินมูลค่า โดยใช้ข้อมูลที่ไม่มีในตลาด (Unobservable data) เป็นองค์ประกอบสำคัญในการประเมินมูลค่ายุติธรรม

มูลค่ายุติธรรมของตราสารอนุพันธ์ ซึ่งจัดเป็นระดับ 2 เป็นราคาอ้างอิงจากราคาซื้อขายในตลาด ราคาเสนอของนายหน้าหรือตัวแทน ราคาซื้อขายของรายการที่คล้ายคลึงกัน หรือราคาที่คำนวณจากแบบจำลอง โดยใช้ข้อมูลที่ได้จากตลาด (Observable Market Data) ปรับด้วยค่าความเสี่ยงด้านเครดิตของกลุ่มลูกค้าแต่ละราย

### 5.33 การอนุมัติงบการเงิน

งบการเงินนี้ได้รับการอนุมัติให้ออกงบการเงินจากรองกรรมการผู้จัดการรักษาการแทนกรรมการผู้จัดการผู้รับมอบอำนาจ เมื่อวันที่ 15 มกราคม 2559




---