



รายงานการสอบทานข้อมูลทางการเงินระหว่างกาล
โดยผู้สอบบัญชีและงบการเงิน

ธนาคารพัฒนาวิสาหกิจขนาดกลางและขนาดย่อมแห่งประเทศไทย
สำหรับงวดสามเดือนและเก้าเดือนสิ้นสุดวันที่ 30 กันยายน 2559

สำนักงานการตรวจเงินแผ่นดิน

“...เงินแผ่นดินนั้น คือเงินของประชาชนทั้งชาติ...”
พระราชดำรัสในพระบาทสมเด็จพระปรมินทรมหาภูมิพลอดุลยเดช



รายงานการสอบทานข้อมูลทางการเงินระหว่างกาลโดยผู้สอบบัญชี

เสนอ ผู้ถือหุ้นธนาคารพัฒนาวิสาหกิจขนาดกลางและขนาดย่อมแห่งประเทศไทย

สำนักงานการตรวจเงินแผ่นดินได้สอบทานงบแสดงฐานะการเงิน ณ วันที่ 30 กันยายน 2559 งบกำไรขาดทุน และกำไรขาดทุนเบ็ดเสร็จอื่น สำหรับงวดสามเดือนและเก้าเดือนสิ้นสุดวันที่ 30 กันยายน 2559 งบแสดงการเปลี่ยนแปลง ส่วนของเจ้าของ และงบกระแสเงินสดสำหรับงวดเก้าเดือนสิ้นสุดวันเดียวกัน และหมายเหตุประกอบงบการเงินแบบย่อ ของธนาคารพัฒนาวิสาหกิจขนาดกลางและขนาดย่อมแห่งประเทศไทย ซึ่งผู้บริหารของธนาคารเป็นผู้รับผิดชอบในการจัดทำและ นำเสนอข้อมูลทางการเงินระหว่างกาลเหล่านี้ตามมาตรฐานการบัญชี ฉบับที่ 34 เรื่อง งบการเงินระหว่างกาล ส่วนสำนักงานการตรวจเงินแผ่นดินเป็นผู้รับผิดชอบในการให้ข้อสรุปเกี่ยวกับข้อมูลทางการเงินระหว่างกาลดังกล่าวจาก ผลการสอบทานของสำนักงานการตรวจเงินแผ่นดิน

ขอบเขตการสอบทาน

สำนักงานการตรวจเงินแผ่นดินได้ปฏิบัติตามสอบทานตามมาตรฐานงานสอบทาน รหัส 2410 “การสอบทาน ข้อมูลทางการเงินระหว่างกาลโดยผู้สอบบัญชีรับอนุญาตของกิจการ” การสอบทานดังกล่าวประกอบด้วย การใช้วิธีการ สอบถามบุคลากรซึ่งส่วนใหญ่เป็นผู้รับผิดชอบด้านการเงินและบัญชี และการวิเคราะห์เปรียบเทียบและวิธีการสอบทานอื่น การสอบทานนี้มีขอบเขตจำกัดกว่าการตรวจสอบตามมาตรฐานการสอบบัญชี ทำให้สำนักงานการตรวจเงินแผ่นดิน ไม่สามารถได้ความเชื่อมั่นว่าจะพบเรื่องที่มีนัยสำคัญทั้งหมดซึ่งอาจพบได้จากการตรวจสอบ ดังนั้น สำนักงานการตรวจเงินแผ่นดิน จึงไม่แสดงความเห็นต่อข้อมูลทางการเงินระหว่างกาลที่สอบทาน

ข้อสรุป

สำนักงานการตรวจเงินแผ่นดินไม่พบสิ่งที่เป็นเหตุให้เชื่อว่าข้อมูลทางการเงินระหว่างกาลดังกล่าวไม่ได้จัดทำขึ้น ตามมาตรฐานการบัญชี ฉบับที่ 34 เรื่อง งบการเงินระหว่างกาล ในสาระสำคัญจากการสอบทานของสำนักงานการตรวจเงินแผ่นดิน

(นายเทอดพงษ์ พงษ์ศักดิ์ศรี)

ผู้อำนวยการสำนักตรวจสอบการเงินที่ 1

(นางสาวฉวยศรี วิเศษภรณ์)

ผู้อำนวยการกลุ่ม

สำนักงานการตรวจเงินแผ่นดิน

วันที่ 22 กุมภาพันธ์ 2560

ธนาคารพัฒนาวิสาหกิจขนาดกลางและขนาดย่อมแห่งประเทศไทย

งบแสดงฐานะการเงิน

ณ วันที่ 30 กันยายน 2559

หน่วย : พันบาท

	หมายเหตุ	30 กันยายน 2559 (ยังไม่ได้ตรวจสอบ แต่สอบทานแล้ว)	31 ธันวาคม 2558 (ปรับปรุงใหม่)	1 มกราคม 2558 (ยอดยกมา ปรับปรุงใหม่)
สินทรัพย์				
เงินสด		426	270	782
รายการระหว่างธนาคารและตลาดเงินสุทธิ	5.2	3,948,863	7,957,495	18,078,864
สินทรัพย์ตราสารอนุพันธ์	5.14	6	15	11
เงินลงทุนสุทธิ	5.3	8,007,139	9,058,789	4,845,813
เงินให้สินเชื่อแก่ลูกหนี้และดอกเบี้ยค้างรับสุทธิ	5.4			
เงินให้สินเชื่อแก่ลูกหนี้		76,218,617	65,355,334	56,828,541
ดอกเบี้ยค้างรับ		398,956	222,587	121,036
รวมเงินให้สินเชื่อแก่ลูกหนี้และดอกเบี้ยค้างรับ		76,617,573	65,577,921	56,949,577
หัก รายได้รอตัดบัญชี		166,535	222,500	322,088
หัก ค่าเผื่อหนี้สงสัยจะสูญ	5.5	7,277,980	9,519,302	13,000,487
รวมเงินให้สินเชื่อแก่ลูกหนี้และดอกเบี้ยค้างรับสุทธิ		69,173,058	55,836,119	43,627,002
เงินให้สินเชื่อแก่ลูกหนี้ตามรัฐธรรมนูญและดอกเบี้ยค้างรับสุทธิ	5.33			
เงินให้สินเชื่อแก่ลูกหนี้ตามรัฐธรรมนูญ				
ส่วนที่ไม่มีการชดเชยความเสียหายจากรัฐบาล		11,232,480	15,327,142	20,939,552
ส่วนที่มีการชดเชยความเสียหายจากรัฐบาล		4,447,433	5,445,519	7,217,769
ดอกเบี้ยค้างรับตามรัฐธรรมนูญ				
ส่วนที่ไม่มีการชดเชยความเสียหายจากรัฐบาล		29,674	38,172	45,261
ส่วนที่มีการชดเชยความเสียหายจากรัฐบาล		20,209	50,485	134,617
รวมเงินให้สินเชื่อแก่ลูกหนี้ตามรัฐธรรมนูญและดอกเบี้ยค้างรับ		15,729,796	20,861,318	28,337,199
หัก รายได้รอตัดบัญชีจากรัฐธรรมนูญ		21,331	30,168	45,046
หัก ค่าเผื่อหนี้สงสัยจะสูญตามรัฐธรรมนูญ	5.33.3	2,820,373	2,709,721	2,092,101
รวมเงินให้สินเชื่อแก่ลูกหนี้ตามรัฐธรรมนูญและดอกเบี้ยค้างรับสุทธิ		12,888,092	18,121,429	26,200,052
ทรัพย์สินรอการขายสุทธิ	5.6	1,382,545	998,079	1,099,617
ที่ดิน อาคารและอุปกรณ์สุทธิ	5.7	723,601	773,947	852,152
สินทรัพย์ระหว่างดำเนินการ	5.8	22,387	11,844	38,320
เงินทรองจ่ายในการดำเนินคดีสุทธิ	5.9	0	0	0
สินทรัพย์ไม่มีตัวตนอื่นสุทธิ	5.10	29,083	41,127	47,141
ลูกหนี้อื่นจากการขายหนี้		2,251,541	2,533,456	-
สินทรัพย์อื่นสุทธิ	5.11	1,000,850	328,329	270,481
รวมสินทรัพย์		99,427,591	95,660,899	95,060,235
หมายเหตุประกอบงบการเงินเป็นส่วนหนึ่งของงบการเงินนี้				

ธนาคารพัฒนาวิสาหกิจขนาดกลางและขนาดย่อมแห่งประเทศไทย

งบแสดงฐานะการเงิน (ต่อ)

ณ วันที่ 30 กันยายน 2559

	หมายเหตุ	หน่วย : พันบาท		
		30 กันยายน 2559 (ยังไม่ได้ตรวจสอบ แต่สอบทานแล้ว)	31 ธันวาคม 2558 (ปรับปรุงใหม่)	1 มกราคม 2558 (ยอดยกมา ปรับปรุงใหม่)
หนี้สินและส่วนของผู้ถือหุ้น				
เงินรับฝาก	5.12	75,728,562	75,954,669	82,614,739
รายการระหว่างธนาคารและตลาดเงินสุทธิ	5.13	12,401,395	10,455,412	4,389,759
หนี้สินจำนองเมื่อทวงถาม		29,516	19,977	19,689
หนี้สินตราสารอนุพันธ์	5.14	33	76,470	62,351
ตราสารหนี้ที่ออกและเงินกู้ยืม	5.15	294,637	310,059	410,170
ประมาณการหนี้สิน	5.16	1,434,638	1,373,231	2,278,231
ดอกเบี้ยค้างจ่าย	5.17	495,881	608,053	509,780
เงินอุดหนุนจากสำนักงานประมาณ	5.18	23,053	65,453	98,338
หนี้สินอื่น	5.19	716,399	964,237	1,096,802
รวมหนี้สิน		<u>91,124,114</u>	<u>89,827,561</u>	<u>91,479,859</u>

หมายเหตุประกอบงบการเงินเป็นส่วนหนึ่งของงบการเงินนี้

ธนาคารพัฒนาวิสาหกิจขนาดกลางและขนาดย่อมแห่งประเทศไทย


งบแสดงฐานะการเงิน (ต่อ)

ณ วันที่ 30 กันยายน 2559


หน่วย : พันบาท

	หมายเหตุ	30 กันยายน 2559	31 ธันวาคม 2558	1 มกราคม 2558
		(ยังไม่ได้ตรวจสอบ แต่สอบทานแล้ว)	(ปรับปรุงใหม่)	(ยอดยกมา ปรับปรุงใหม่)
หนี้สินและส่วนของผู้ถือหุ้น (ต่อ)				
ส่วนของผู้ถือหุ้น				
ทุนเรือนหุ้น		5.20		
ทุนจดทะเบียน				
หุ้นสามัญ 300,000,000 หุ้น มูลค่าหุ้นละ 100 บาท		30,000,000	30,000,000	
หุ้นสามัญ 200,000,000 หุ้น มูลค่าหุ้นละ 100 บาท				20,000,000
ทุนที่ออกและชำระแล้ว				
หุ้นสามัญ 200,066,318 หุ้น มูลค่าหุ้นละ 100 บาท		20,006,632		
หุ้นสามัญ 163,808,159 หุ้น มูลค่าหุ้นละ 100 บาท			16,380,816	
หุ้นสามัญ 127,550,000 หุ้น มูลค่าหุ้นละ 100 บาท				12,755,000
ส่วนเกิน (ต่ำกว่า) มูลค่าหุ้นสามัญ		(5,251,632)	(2,625,816)	-
องค์ประกอบอื่นของผู้ถือหุ้น	5.21	796	25,051	7,344
กำไร (ขาดทุน) สะสม				
จัดสรรแล้ว				
ทุนสำรองตามกฎหมาย		48,192	48,192	48,192
อื่นๆ		216,457	216,457	216,457
ยังไม่ได้จัดสรร		(6,716,968)	(8,211,362)	(9,446,617)
รวมขาดทุนสะสม		(6,452,319)	(7,946,713)	(9,181,968)
รวมส่วนของผู้ถือหุ้น		8,303,477	5,833,338	3,580,376
รวมหนี้สินและส่วนของผู้ถือหุ้น		99,427,591	95,660,899	95,060,235

หมายเหตุประกอบงบการเงินเป็นส่วนหนึ่งของงบการเงินนี้



(นายสมชาย หาญหิรัญ)
ประธานกรรมการ



(นายมงคล ลีลาธรรม)
กรรมการผู้จัดการ


ธนาคารพัฒนาวิสาหกิจขนาดกลางและขนาดย่อมแห่งประเทศไทย
งบกำไรขาดทุนและกำไรขาดทุนเบ็ดเสร็จอื่น
สำหรับงวดสามเดือนสิ้นสุดวันที่ 30 กันยายน 2559

(ยังไม่ได้ตรวจสอบ
แต่สอบทานแล้ว)

หน่วย : พันบาท

	2559	2558
รายได้ดอกเบี้ย	1,165,260	1,081,709
ค่าใช้จ่ายดอกเบี้ย	359,627	533,426
รายได้ดอกเบี้ยสุทธิ	805,633	548,283
รายได้ค่าธรรมเนียมและบริการ	129,720	47,898
ค่าใช้จ่ายค่าธรรมเนียมและบริการ	19,537	9,114
รายได้ค่าธรรมเนียมและบริการสุทธิ	110,183	38,784
กำไรสุทธิจากรูกรกรมเพื่อค้าและปริวรรตเงินตราต่างประเทศ	34	758
กำไรสุทธิจากหนี้สินทางการเงินที่กำหนดให้แสดงด้วยมูลค่ายุติธรรม	200	286
กำไรสุทธิจากเงินลงทุน	47,287	-
รายได้จากการดำเนินงานอื่นๆ		
เงินปันผลรับ	4,050	-
กำไรจากการขายลูกหนี้	3,434	84,400
รายได้อื่นๆ	30,782	32,621
รวมรายได้จากการดำเนินงานอื่นๆ	38,266	117,021
รายได้จากรูกรกรมนโยบายรัฐ	192,501	335,021
รวมรายได้จากการดำเนินงาน	1,194,104	1,040,153
ค่าใช้จ่ายจากการดำเนินงานอื่นๆ		
ค่าใช้จ่ายเกี่ยวกับพนักงาน	219,855	145,886
ค่าตอบแทนกรรมการ	1,056	867
ค่าใช้จ่ายเกี่ยวกับอาคาร สถานที่ และอุปกรณ์	56,915	46,144
ค่าภาษีอากร	5	6
ค่าใช้จ่ายอื่น	51,666	52,739
รวมค่าใช้จ่ายจากการดำเนินงานอื่นๆ	329,497	245,642
ค่าใช้จ่ายจากรูกรกรมนโยบายรัฐ	334,585	391,120
หนี้สูญ หนี้สงสัยจะสูญและขาดทุนจากการด้อยค่า	(139,390)	46,400
กำไรสุทธิ	669,412	356,991
กำไรเบ็ดเสร็จอื่น		
รายการที่จัดประเภทรายการใหม่เข้าไปไว้ในกำไรหรือขาดทุนในภายหลัง		
ขาดทุนจากการวัดมูลค่าเงินลงทุนเพื่อขาย	(47,392)	(6,431)
กำไรเบ็ดเสร็จรวม	622,020	350,560
กำไรต่อหุ้นขั้นพื้นฐาน	3.99	2.24

หมายเหตุประกอบงบการเงินเป็นส่วนหนึ่งของงบการเงินนี้


(นายสมชาย หาญหิรัญ)
ประธานกรรมการ



(นายมงคล กิติลาธรรม)
กรรมการผู้จัดการ


ธนาคารพัฒนาวิสาหกิจขนาดกลางและขนาดย่อมแห่งประเทศไทย
งบกำไรขาดทุนและกำไรขาดทุนเบ็ดเสร็จอื่น
สำหรับงวดเก้าเดือนสิ้นสุดวันที่ 30 กันยายน 2559

(ยังไม่ได้ตรวจสอบ
แต่สอบทานแล้ว)

	หมายเหตุ	2559	2558
รายได้ดอกเบี้ย	5.22	3,422,148	2,974,569
ค่าใช้จ่ายดอกเบี้ย	5.23	1,149,371	1,613,389
รายได้ดอกเบี้ยสุทธิ		2,272,777	1,361,180
รายได้ค่าธรรมเนียมและบริการ		317,789	247,235
ค่าใช้จ่ายค่าธรรมเนียมและบริการ		42,741	16,891
รายได้ค่าธรรมเนียมและบริการสุทธิ	5.24	275,048	230,344
กำไรสุทธิจากธุรกรรมเพื่อค้าและปริวรรตเงินตราต่างประเทศ	5.25	119,492	7,588
กำไร (ขาดทุน) สุทธิจากหนี้สินทางการเงินที่กำหนดให้แสดงด้วยมูลค่ายุติธรรม	5.26	(118,948)	626
กำไรสุทธิจากเงินลงทุน	5.27	47,287	15,880
รายได้จากการดำเนินงานอื่นๆ			
เงินปันผลรับ		9,384	5,017
กำไรจากการขายลูกหนี้		44,690	245,965
รายได้อื่นๆ		125,788	423,832
รวมรายได้จากการดำเนินงานอื่นๆ		179,862	674,814
รายได้จากธุรกรรมนโยบายรัฐ	5.33.4	679,445	1,108,042
รวมรายได้จากการดำเนินงาน		3,454,963	3,398,474
ค่าใช้จ่ายจากการดำเนินงานอื่นๆ			
ค่าใช้จ่ายเกี่ยวกับพนักงาน		564,760	386,462
ค่าตอบแทนกรรมการ		2,702	1,878
ค่าใช้จ่ายเกี่ยวกับอาคาร สถานที่ และอุปกรณ์		149,430	123,581
ค่าภาษีอากร		13	15
ค่าใช้จ่ายอื่น		61,956	106,853
รวมค่าใช้จ่ายจากการดำเนินงานอื่นๆ		778,861	618,789
ค่าใช้จ่ายจากธุรกรรมนโยบายรัฐ	5.33.5	993,721	1,297,809
หนี้สูญ หนี้สงสัยจะสูญและขาดทุนจากการค้ำค่า	5.28	187,987	521,096
กำไรสุทธิ		1,494,394	960,780
กำไรเบ็ดเสร็จอื่น			
รายการที่จัดประเภทรายการใหม่เข้าไปไว้ในกำไรหรือขาดทุนในภายหลัง			
ขาดทุนจากการวัดมูลค่าเงินลงทุนเพื่อขาย		(24,543)	(3,236)
กำไรเบ็ดเสร็จรวม		1,469,851	957,544
กำไรต่อหุ้นขั้นพื้นฐาน		9.03	6.97

หมายเหตุประกอบงบการเงินเป็นส่วนหนึ่งของงบการเงินนี้


(นายสมชาย หาญหิรัญ)
ประธานกรรมการ


(นายมงคล ถีลาธรรม)
กรรมการผู้จัดการ

ธนาคารพัฒนาวิสาหกิจขนาดกลางและขนาดย่อมแห่งประเทศไทย


งบแสดงการเปลี่ยนแปลงส่วนของผู้ถือหุ้น
สำหรับงวดเก้าเดือนสิ้นสุดวันที่ 30 กันยายน 2559


(ยังไม่ได้ตรวจสอบ
แต่สอบทานแล้ว)

หน่วย : พันบาท

	ทุนที่ออก และชำระแล้ว	ส่วนเกิน(ต่ำกว่า) มูลค่าหุ้น	องค์ประกอบอื่น ของส่วนของผู้ถือหุ้น ส่วนเกิน (ต่ำกว่า) ทุนจากการ เปลี่ยนแปลงมูลค่า เงินลงทุน	กำไร (ขาดทุน) สะสม			รวม
				จัดสรรแล้ว สำรองตาม กฎหมาย	จัดสรรแล้ว อื่นๆ	ยังไม่ได้จัดสรร	
ยอดคงเหลือ ณ วันที่ 1 มกราคม 2558	12,755,000	-	7,344	48,192	216,457	(9,446,617)	3,580,376
ออกหุ้นเพิ่มทุน	3,625,816	-	-	-	-	-	3,625,816
ส่วนต่ำกว่ามูลค่าหุ้นสามัญ	-	(2,625,816)	-	-	-	-	(2,625,816)
ส่วนต่ำกว่าทุนจากการเปลี่ยนแปลงมูลค่าเงินลงทุน	-	-	(252)	-	-	-	(252)
กำไร(ขาดทุน)เบ็ดเสร็จรวม	-	-	(3,235)	-	-	960,780	957,545
ยอดคงเหลือ ณ วันที่ 30 กันยายน 2558	16,380,816	(2,625,816)	3,857	48,192	216,457	(8,485,837)	5,537,669
ยอดคงเหลือ ณ วันที่ 1 มกราคม 2559	16,380,816	(2,625,816)	25,051	48,192	216,457	(8,211,362)	5,833,338
ออกหุ้นเพิ่มทุน	3,625,816	-	-	-	-	-	3,625,816
ส่วนต่ำกว่ามูลค่าหุ้นสามัญ	-	(2,625,816)	-	-	-	-	(2,625,816)
ส่วนเกินทุนจากการเปลี่ยนแปลงมูลค่าเงินลงทุน	-	-	288	-	-	-	288
กำไร(ขาดทุน)เบ็ดเสร็จรวม	-	-	(24,543)	-	-	1,494,394	1,469,851
ยอดคงเหลือ ณ วันที่ 30 กันยายน 2559	20,006,632	(5,251,632)	796	48,192	216,457	(6,716,968)	8,303,477

หมายเหตุประกอบงบการเงินเป็นส่วนหนึ่งของงบการเงินนี้


(นายสมชาย สายฤทธิ์)
ประธานกรรมการ


(นายมงคล ลีลาธรรม)
กรรมการผู้จัดการ

ธนาคารพัฒนาวิสาหกิจขนาดกลางและขนาดย่อมแห่งประเทศไทย

งบกระแสเงินสด

สำหรับงวดเก้าเดือนสิ้นสุดวันที่ 30 กันยายน 2559

(ยังไม่ได้ตรวจสอบ
แต่สอบทานแล้ว)

หน่วย : พันบาท

	2559	2558
กระแสเงินสดจากกิจกรรมดำเนินงาน		
กำไรสุทธิจากการดำเนินงาน	1,494,394	960,780
รายการปรับกระทบกำไร (ขาดทุน) จากการดำเนินงานเป็นเงินสดรับ (จ่าย) จากกิจกรรมดำเนินงาน		
ค่าเสื่อมราคาและรายจ่ายตัดบัญชี	68,332	73,433
หนี้สูญและหนี้สงสัยจะสูญเงินให้สินเชื่อ	179,202	521,097
หนี้สูญและหนี้สงสัยจะสูญ-สิทธิเรียกร้อง	(73,715)	691
(กำไร) จากการจำหน่ายทรัพย์สินของธนาคาร	(315)	-
กลับรายการจากการด้อยค่าของทรัพย์สินรอการขาย	(116)	(55,828)
(กำไร) ขาดทุนจากการแปลงค่าเงินตราต่างประเทศ	118,948	(626)
ค่าใช้จ่ายค้างจ่ายลดลง	(37,642)	(381,497)
ประมาณการหนี้สินเพิ่มขึ้น	61,407	30,952
กลับรายการจากการด้อยค่าเงินลงทุน	(5,000)	(15,880)
ส่วนเกินมูลค่าของเงินลงทุน	19,247	10,819
	<u>1,824,742</u>	<u>1,143,941</u>
รายได้ดอกเบี้ยสุทธิ	(2,665,668)	(1,915,968)
รายได้เงินปันผล	(9,384)	(5,017)
เงินสดรับดอกเบี้ย	3,961,858	3,841,028
เงินสดจ่ายดอกเบี้ย	(1,545,956)	(2,022,251)
เงินสดรับเงินปันผล	5,334	5,017
กำไรจากการดำเนินงานก่อนการเปลี่ยนแปลงในสินทรัพย์และหนี้สินดำเนินงาน	<u>1,570,926</u>	<u>1,046,750</u>
สินทรัพย์ดำเนินงาน (เพิ่มขึ้น) ลดลง		
รายการระหว่างธนาคารและตลาดเงิน	3,790,558	(5,935,630)
เงินให้สินเชื่อแก่ลูกหนี้	(8,145,210)	(2,859,113)
ทรัพย์สินรอการขาย	(384,350)	213,001
ลูกหนี้อื่นจากการขายหนี้	281,916	(1,372,702)
สินทรัพย์อื่น	(594,761)	(45,693)
หนี้สินดำเนินงานเพิ่มขึ้น (ลดลง)		
เงินรับฝาก	(226,107)	9,687,957
รายการระหว่างธนาคารและตลาดเงิน	1,945,983	2,033,161
หนี้สินจ่ายคืนเมื่อทวงถาม	9,539	3,619
ตราสารหนี้ที่ออกและเงินกู้ยืมระยะสั้น	(15,422)	(95,341)
เงินอุดหนุนจากสำนักงานประมาณ	(42,400)	(885)
หนี้สินอื่น	(209,868)	(130,467)
เงินสดสุทธิได้มา(ใช้ไปใน)จากกิจกรรมดำเนินงาน	<u>(2,019,196)</u>	<u>2,544,657</u>

หมายเหตุประกอบงบการเงินเป็นส่วนหนึ่งของงบการเงินนี้



ธนาคารพัฒนาวิสาหกิจขนาดกลางและขนาดย่อมแห่งประเทศไทย

งบกระแสเงินสด (ต่อ)
สำหรับงวดเก้าเดือนสิ้นสุดวันที่ 30 กันยายน 2559

(ยังไม่ได้ตรวจสอบ
แต่สอบทานแล้ว)

หน่วย : พันบาท

2559 2558

กระแสเงินสดจากกิจกรรมลงทุน

เงินฝากประจำลดลง	22,697	15,948
เงินสดจ่ายในการซื้อเงินลงทุนในหลักทรัพย์	(1,099,966)	(3,696,804)
เงินสดจ่ายในการซื้อที่ดิน อาคารและอุปกรณ์	(3,811)	(3,069)
เงินสดจ่ายในการซื้อสินทรัพย์ไม่มีตัวตน	(77)	-
เงินสดจ่ายในการซื้อสินทรัพย์ระหว่างดำเนินการ	(12,605)	-
เงินสดรับจากเงินลงทุนในหลักทรัพย์	2,113,114	140,000
เงินสดสุทธิได้มาจาก(ใช้ไปใน)กิจกรรมลงทุน	1,019,352	(3,543,925)

กระแสเงินสดจากกิจกรรมจัดหาเงิน

เงินสดรับจากหุ้นที่ออกและเรียกชำระแล้ว	1,000,000	1,000,000
เงินสดสุทธิได้จากกิจกรรมจัดหาเงิน	1,000,000	1,000,000
เงินสดและรายการเทียบเท่าเงินสดเพิ่มขึ้นสุทธิ	156	732
เงินสดและรายการเทียบเท่าเงินสด ณ วันต้นงวด	270	782
เงินสดและรายการเทียบเท่าเงินสด ณ วันสิ้นงวด	426	1,514

หมายเหตุประกอบงบการเงินเป็นส่วนหนึ่งของงบการเงินนี้

ธนาคารพัฒนาวิสาหกิจขนาดกลางและขนาดย่อมแห่งประเทศไทย**หมายเหตุประกอบงบการเงินระหว่างกาล****สำหรับงวดเก้าเดือนสิ้นสุดวันที่ 30 กันยายน 2559****(ยังไม่ได้ตรวจสอบแต่สอบทานแล้ว)****1. ข้อมูลทั่วไป**

ธนาคารพัฒนาวิสาหกิจขนาดกลางและขนาดย่อมแห่งประเทศไทย จัดตั้งเป็นนิติบุคคลตามพระราชบัญญัติธนาคารพัฒนาวิสาหกิจขนาดกลางและขนาดย่อมแห่งประเทศไทย พ.ศ. 2545 ซึ่งมีผลใช้บังคับตั้งแต่วันที่ 20 ธันวาคม 2545 เพื่อประกอบธุรกิจอันเป็นการพัฒนา ส่งเสริม ช่วยเหลือ และสนับสนุนการจัดตั้ง การดำเนินการ การขยายหรือการปรับปรุงวิสาหกิจขนาดกลาง และขนาดย่อม โดยการให้สินเชื่อ ค้ำประกัน ร่วมลงทุน ให้คำปรึกษา แนะนำหรือให้บริการที่จำเป็นอื่นตามบทบัญญัติแห่งพระราชบัญญัตินี้

ธนาคารได้รับโอนบรรดากิจการ สินทรัพย์ หนี้สิน ทุน กำไรสะสม เงินสำรอง ตลอดจนสิทธิและความรับผิดชอบของบรรษัทเงินทุนอุตสาหกรรมขนาดย่อม ที่มีอยู่ในวันที่พระราชบัญญัตินี้ใช้บังคับ ไปเป็นของธนาคาร

ธนาคารมีสำนักงานใหญ่ตั้งอยู่เลขที่ 310 อาคาร SME BANK TOWER ถนนพหลโยธิน แขวงสามเสนใน เขตพญาไท กรุงเทพมหานคร โดยมีสาขาอยู่ทั่วทุกภูมิภาคของประเทศไทย

2. หลักเกณฑ์และสรุปนโยบายการบัญชีที่สำคัญ**2.1 เกณฑ์การเสนองบการเงิน**

ธนาคารได้จัดทำรูปแบบงบการเงินและแสดงรายการตามที่กำหนดในประกาศธนาคารแห่งประเทศไทย ที่ สกส.1/2559 ลงวันที่ 29 มิถุนายน 2559 เรื่อง การจัดทำและการประกาศงบการเงินของสถาบันการเงินเฉพาะกิจ และจัดทำขึ้นตามหลักการบัญชีที่รับรองทั่วไปภายใต้พระราชบัญญัติการบัญชี พ.ศ. 2543

งบการเงินระหว่างกาลนี้จัดทำขึ้นตามมาตรฐานการบัญชี ฉบับที่ 34 (ปรับปรุง 2558) เรื่อง งบการเงินระหว่างกาล โดยแสดงรายการในงบแสดงฐานะการเงิน งบกำไรขาดทุนและกำไรขาดทุนเบ็ดเสร็จอื่น งบแสดงการเปลี่ยนแปลงส่วนของผู้ถือหุ้น และงบกระแสเงินสดเช่นเดียวกับงบการเงินประจำปี ส่วนหมายเหตุประกอบงบการเงินแสดงเฉพาะที่สำคัญ

การจัดทำงบการเงินระหว่างกาลนี้ เพื่อให้ข้อมูลปัจจุบันเพิ่มเติมจากงบการเงินสำหรับปีสิ้นสุดวันที่ 31 ธันวาคม 2558 การใช้งบการเงินระหว่างกาลนี้จึงควรใช้ควบคู่กับงบการเงินสำหรับปีดังกล่าว

2.2 สรุปนโยบายการบัญชีที่สำคัญ

การจัดทำงบการเงินระหว่างกาลธนาคารได้ใช้นโยบายการบัญชีและวิธีการคำนวณเช่นเดียวกับที่ใช้ในงบการเงินสำหรับปีสิ้นสุดวันที่ 31 ธันวาคม 2558

2.3 มาตรฐานการบัญชีและมาตรฐานการรายงานทางการเงิน ที่เริ่มมีผลบังคับใช้ในงวดบัญชีปัจจุบัน

ธนาคารได้ถือปฏิบัติตามมาตรฐานการบัญชีและมาตรฐานการรายงานทางการเงินใหม่หรือปรับปรุงใหม่ ซึ่งมีผลบังคับใช้กับงบการเงิน สำหรับรอบระยะเวลาบัญชีที่เริ่มในหรือหลังวันที่ 1 มกราคม 2559 ธนาคารพิจารณาแล้วว่าไม่มีผลกระทบอย่างเป็นทางการที่สำคัญต่องบการเงินของธนาคาร

3. การดำรงเงินกองทุน

	หน่วย : ล้านบาท	
	<u>30 กันยายน 2559</u>	<u>31 ธันวาคม 2558</u>
เงินกองทุนชั้นที่ 1		
ทุนที่ชำระแล้ว	20,006.63	16,380.82
ส่วนต่ำกว่ามูลค่าหุ้น	(5,251.63)	(2,625.82)
สำรองตามกฎหมาย	48.19	48.19
สำรองการลงทุน	216.46	216.46
กำไรสะสมยังไม่จัดสรร	(8,211.36)	(8,211.36)
รวมเงินกองทุนชั้นที่ 1	<u>6,808.29</u>	<u>5,808.29</u>
เงินกองทุนชั้นที่ 2		
เงินสำรองสำหรับสินทรัพย์จัดชั้นปกติ (หมายเหตุ 5.4.4 และ 5.33.3)	<u>48.04</u>	<u>51.48</u>
รวมเงินกองทุนชั้นที่ 2	<u>48.04</u>	<u>51.48</u>
รวมเงินกองทุนทั้งสิ้น	<u>6,856.33</u>	<u>5,859.77</u>

ธนาคารได้คำนวณเงินกองทุนตามกฎหมายกระทรวงว่าด้วยการดำรงเงินกองทุนของธนาคารพัฒนาวิสาหกิจขนาดกลางและขนาดย่อมแห่งประเทศไทย พ.ศ. 2549 ลงวันที่ 24 มกราคม 2549 โดยประกาศในราชกิจจานุเบกษา เล่ม 123 ตอนที่ 10 ก หน้า 4 - 7 ลงวันที่ 31 มกราคม 2549

ตามกฎหมายกระทรวงข้างต้น กำหนดให้อัตราส่วนเงินกองทุนต่อผลลัพ์ที่ได้ต้องไม่ต่ำกว่าร้อยละ 8.5 และอัตราส่วนเงินกองทุนชั้นที่ 1 ต่อผลลัพ์ที่ได้ต้องไม่ต่ำกว่าร้อยละ 4.25 ณ วันที่ 30 กันยายน 2559 และ วันที่ 31 ธันวาคม 2558 ธนาคารมีอัตราส่วนเงินกองทุนต่อผลลัพ์ที่ต้องได้ ดังนี้

	อัตราร้อยละ	
	<u>30 กันยายน 2559</u>	<u>31 ธันวาคม 2558</u>
เงินกองทุนทั้งสิ้น	17.12	13.64
เงินกองทุนชั้นที่ 1	17.00	13.52

4. ประเมินการและข้อสมมติฐาน

ในการจัดทำงบการเงินให้เป็นไปตามมาตรฐานการรายงานทางการเงิน ผู้บริหารต้องใช้การประมาณการและข้อสมมติฐานหลายประการซึ่งมีผลกระทบต่อข้อกำหนดนโยบายและการรายงานจำนวนเงินที่เกี่ยวข้องกับ สินทรัพย์ หนี้สิน รายได้ และค่าใช้จ่าย ผลที่เกิดขึ้นจริงอาจแตกต่างจากที่ประมาณการไว้

ประมาณการและสมมติฐานที่ใช้จะได้รับการทบทวนอย่างต่อเนื่อง การปรับประมาณการทางบัญชีจะบันทึกในงวดบัญชีที่ประมาณการดังกล่าวได้รับการทบทวน และในอนาคตที่ได้รับผลกระทบ ข้อมูลเกี่ยวกับการประมาณความไม่แน่นอนและข้อสมมติฐานที่สำคัญในการกำหนดนโยบายการบัญชีมีผลกระทบต่อรับรู้จำนวนเงินในงบการเงิน

5. ข้อมูลเพิ่มเติม

5.1 ข้อมูลเพิ่มเติมเกี่ยวกับกระแสเงินสด

รายการที่มีใช้เงินสดที่สำคัญ สำหรับงวดเก้าเดือนสิ้นสุดวันที่ 30 กันยายน 2559 และวันที่ 31 ธันวาคม 2558 มีดังนี้

หน่วย : ล้านบาท

	30 กันยายน 2559	31 ธันวาคม 2558
ส่วนเกิน (ต่ำกว่า) ทุนจากการเปลี่ยนแปลงมูลค่าเงินลงทุน ในส่วนของเจ้าของเพิ่มขึ้น (ลดลง)	(24.26)	17.71
รวม	(24.26)	17.71

5.2 รายการระหว่างธนาคารและตลาดเงินสุทธิ (สินทรัพย์)

หน่วย : ล้านบาท

	30 กันยายน 2559			31 ธันวาคม 2558		
	เมื่อทวงถาม	มีระยะเวลา	รวม	เมื่อทวงถาม	มีระยะเวลา	รวม
ในประเทศ						
ธนาคารแห่งประเทศไทย	20.06	3,040.00	3,060.06	28.76	1,160.00	1,188.76
ธนาคารพาณิชย์	748.33	-	748.33	373.58	4,714.60	5,088.18
สถาบันการเงินเฉพาะกิจ	10.55	113.87	124.42	8.71	1,636.57	1,645.28
รวม	778.94	3,153.87	3,932.81	411.05	7,511.17	7,922.22
บวก ดอกเบี้ยค้างรับ	-	0.17	0.17	-	1.47	1.47
รวมในประเทศ	778.94	3,154.04	3,932.98	411.05	7,512.64	7,923.69


หน่วย : ล้านบาท

	30 กันยายน 2559			31 ธันวาคม 2558		
	เมื่อทวงถาม	มีระยะเวลา	รวม	เมื่อทวงถาม	มีระยะเวลา	รวม
ต่างประเทศ						
เงินดอลลาร์สหรัฐ	15.87	-	15.87	33.38	-	33.38
เงินยูโร	-	-	-	0.41	-	0.41
เงินเยน	0.01	-	0.01	0.01	-	0.01
รวมต่างประเทศ	15.88	-	15.88	33.80	-	33.80
รวมในประเทศและต่างประเทศ	794.82	3,154.04	3,948.86	444.85	7,512.64	7,957.49

ณ วันที่ 30 กันยายน 2559 และ วันที่ 31 ธันวาคม 2558 เงินฝากสถาบันการเงินเฉพาะกิจในประเทศ จำนวน 113.87 ล้านบาท และ 136.57 ล้านบาท ตามลำดับ มีภาระค้ำประกันการกู้ยืมเงินเพื่อที่อยู่อาศัยของพนักงานธนาคาร

5.3 เงินลงทุนสุทธิ

	หน่วย : ล้านบาท	
	<u>30 กันยายน 2559</u>	<u>31 ธันวาคม 2558</u>
	<u>มูลค่ายุติธรรม</u>	<u>มูลค่ายุติธรรม</u>
5.3.1 เงินลงทุนเพื่อขาย		
หลักทรัพย์รัฐบาลและรัฐวิสาหกิจ	1,009.01	2,445.41
บวก ค่าเผื่อการปรับมูลค่า	<u>0.65</u>	<u>25.20</u>
รวม	<u>1,009.66</u>	<u>2,470.61</u>
	หน่วย : ล้านบาท	
	<u>30 กันยายน 2559</u>	<u>31 ธันวาคม 2558</u>
	<u>ราคาทุน/ราคา</u>	<u>ราคาทุน/ราคา</u>
	<u>ทุนตัดจำหน่าย</u>	<u>ทุนตัดจำหน่าย</u>
5.3.2 ตราสารหนี้ที่จะถึงครบกำหนด		
หลักทรัพย์รัฐบาลและรัฐวิสาหกิจ	6,441.06	6,002.05
บวก/(หัก) ค่าเผื่อการปรับมูลค่า	<u>0.14</u>	<u>(0.15)</u>
รวม	<u>6,441.20</u>	<u>6,001.90</u>
	หน่วย : ล้านบาท	
	<u>30 กันยายน 2559</u>	<u>31 ธันวาคม 2558</u>
	<u>ราคาทุน</u>	<u>ราคาทุน</u>
5.3.3 เงินลงทุนทั่วไป		
ตราสารทุนที่ไม่อยู่ในความต้องการของตลาดในประเทศ	725.78	760.78
หัก ค่าเผื่อการด้อยค่า	<u>(169.50)</u>	<u>(174.50)</u>
รวม	<u>556.28</u>	<u>586.28</u>
รวมเงินลงทุนสุทธิ	<u>8,007.14</u>	<u>9,058.79</u>

ณ วันที่ 30 กันยายน 2559 และ วันที่ 31 ธันวาคม 2558 มีค่าเผื่อการปรับมูลค่าของเงินลงทุน (องค์ประกอบอื่นของส่วนของผู้ถือหุ้น : ส่วนเกิน (ต่ำกว่า) ทุนจากการเปลี่ยนแปลงมูลค่าเงินลงทุน) จำนวน 0.79 ล้านบาท และ 25.05 ล้านบาท ตามลำดับ (หมายเหตุ 5.21) 

5.4 เงินให้สินเชื่อแก่ลูกหนี้และดอกเบี้ยค้างรับสุทธิ

5.4.1 จำแนกตามประเภทสินเชื่อ

	หน่วย : ล้านบาท	
	30 กันยายน 2559	31 ธันวาคม 2558
เงินให้สินเชื่อแก่ลูกหนี้	74,917.04	63,727.97
ลูกหนี้ตามสัญญาเช่าซื้อ (หมายเหตุ 5.4.7)	1,117.35	1,437.37
ลูกหนี้ - สวัสดิการ	<u>184.23</u>	<u>189.99</u>
รวม	76,218.62	65,355.33
หัก รายได้รอตัดบัญชี	<u>(166.54)</u>	<u>(222.50)</u>
รวมเงินให้สินเชื่อสุทธิจากรายได้รอตัดบัญชี	76,052.08	65,132.83
บวก ดอกเบี้ยค้างรับ	<u>398.96</u>	<u>222.59</u>
รวมเงินให้สินเชื่อสุทธิจากรายได้รอตัดบัญชีบวกดอกเบี้ยค้างรับ	76,451.04	65,355.42
หัก ค่าเผื่อหนี้สงสัยจะสูญ		
1. เงินสำรองขั้นต่ำตามเกณฑ์ ธปท.	(6,001.34)	(8,083.45)
2. เงินสำรองส่วนเกิน	<u>(1,276.64)</u>	<u>(1,435.85)</u>
รวมเงินให้สินเชื่อแก่ลูกหนี้สุทธิ	<u>69,173.06</u>	<u>55,836.12</u>

ณ วันที่ 30 กันยายน 2559 ธนาคารมีเงินให้สินเชื่อรวม 91,898.53 ล้านบาท โดยจำแนกเป็น โครงการนโยบายรัฐ 15,679.91 ล้านบาท และ โครงการร่วมมือกับภาครัฐและเชิงพาณิชย์ จำนวน 76,218.62 ล้านบาท

ณ วันที่ 31 ธันวาคม 2558 ธนาคารมีเงินให้สินเชื่อรวม 86,127.99 ล้านบาท โดยจำแนกเป็น โครงการนโยบายรัฐ 20,772.66 ล้านบาท และ โครงการร่วมมือกับภาครัฐและเชิงพาณิชย์ จำนวน 65,355.33 ล้านบาท

5.4.2 จำแนกตามสกุลเงินและถิ่นที่อยู่ของลูกหนี้

	หน่วย : ล้านบาท	
	30 กันยายน 2559	31 ธันวาคม 2558
เงินบาท	76,218.62	65,355.33
เงินดอลลาร์สหรัฐ	-	-
รวม	<u>76,218.62</u>	<u>65,355.33</u>

5.4 เงินให้สินเชื่อก่อหนี้และดอกเบี้ยค้างรับสุทธิ (ต่อ)

5.4.3 จำแนกตามประเภทธุรกิจและการจัดชั้น

หน่วย : ล้านบาท

	ปกติ	กล่าวถึง		ต่ำกว่า		30 กันยายน 2559	
		เป็นพิเศษ	มาตรฐาน	สงสัย	จะสูญ	รวม	
การเกษตรและเหมืองแร่	1,605.84	214.48	29.54	68.24	597.20	2,515.30	
อุตสาหกรรมการผลิตและการพาณิชย์	9,374.80	1,500.34	219.47	552.39	6,256.28	17,903.28	
ธุรกิจอสังหาริมทรัพย์และการก่อสร้าง	702.56	56.85	12.02	112.29	652.23	1,535.95	
การสาธารณูปโภคและบริการ	47,461.56	2,453.47	629.04	630.78	2,894.85	54,069.70	
สินเชื่อเพื่อที่อยู่อาศัย	184.23	-	-	-	-	184.23	
อื่น ๆ	8.14	0.06	-	-	1.96	10.16	
รวม	<u>59,337.13</u>	<u>4,225.20</u>	<u>890.07</u>	<u>1,363.70</u>	<u>10,402.52</u>	76,218.62	
หัก รายได้รอตัดบัญชี						(166.54)	
รวมเงินให้สินเชื่อสุทธิจากรายได้รอตัดบัญชี						<u>76,052.08</u>	

หน่วย : ล้านบาท

	ปกติ	กล่าวถึง		ต่ำกว่า		31 ธันวาคม 2558	
		เป็นพิเศษ	มาตรฐาน	สงสัย	จะสูญ	รวม	
การเกษตรและเหมืองแร่	1,750.14	222.91	73.52	40.08	834.12	2,920.77	
อุตสาหกรรมการผลิตและการพาณิชย์	11,127.80	1,401.51	798.14	658.61	8,518.82	22,504.88	
ธุรกิจอสังหาริมทรัพย์และการก่อสร้าง	736.56	29.57	23.86	66.93	798.91	1,655.83	
การสาธารณูปโภคและบริการ	32,132.41	1,272.11	427.88	460.75	3,775.44	38,068.59	
สินเชื่อเพื่อที่อยู่อาศัย	189.99	-	-	-	-	189.99	
อื่น ๆ	11.53	-	2.09	-	1.65	15.27	
รวม	<u>45,948.43</u>	<u>2,926.10</u>	<u>1,325.49</u>	<u>1,226.37</u>	<u>13,928.94</u>	65,355.33	
หัก รายได้รอตัดบัญชี						(222.50)	
รวมเงินให้สินเชื่อสุทธิจากรายได้รอตัดบัญชี						<u>65,132.83</u>	

5.4 เงินให้สินเชื่อแก่ลูกหนี้และดอกเบี้ยค้างรับสุทธิ (ต่อ)

5.4.4 จำแนกตามประเภทการจัดชั้น

หน่วย : ล้านบาท

	30 กันยายน 2559			
	เงินให้สินเชื่อและ ดอกเบี้ยค้างรับ	ยอดสุทธิที่ใช้ใน การตั้งค่าเผื่อ หนี้สงสัยจะสูญ	อัตราที่ใช้ในการ ตั้งค่าเผื่อฯ ร้อยละ	ค่าเผื่อ หนี้สงสัยจะสูญ
1. เงินสำรองชั้นต่ำตามเกณฑ์ ธปท.				
จัดชั้นปกติ	59,688.62	3,776.04	1	37.76
จัดชั้นกล่าวถึงเป็นพิเศษ	4,271.30	278.98	2	5.58
จัดชั้นต่ำกว่ามาตรฐาน	890.72	190.61	100	190.61
จัดชั้นสงสัย	1,364.13	453.13	100	453.13
จัดชั้นสงสัยจะสูญ	<u>10,402.81</u>	<u>5,314.26</u>	100	<u>5,314.26</u>
รวม	76,617.58	<u>10,013.02</u>		6,001.34
หัก รายได้รอตัดบัญชี	<u>(166.54)</u>			
เงินให้สินเชื่อและดอกเบี้ยค้างรับ	76,451.04			
หัก ค่าเผื่อหนี้สงสัยจะสูญ (หมายเหตุ 5.5)	<u>(7,277.98)</u>			
เงินให้สินเชื่อและดอกเบี้ยค้างรับสุทธิ	<u>69,173.06</u>			
2. เงินสำรองส่วนเกิน				<u>1,276.64</u>
รวม				<u>7,277.98</u>

หน่วย : ล้านบาท

	31 ธันวาคม 2558			
	เงินให้สินเชื่อและ ดอกเบี้ยค้างรับ	ยอดสุทธิที่ใช้ใน การตั้งค่าเผื่อ หนี้สงสัยจะสูญ	อัตราที่ใช้ในการ ตั้งค่าเผื่อฯ ร้อยละ	ค่าเผื่อ หนี้สงสัยจะสูญ
1. เงินสำรองชั้นต่ำตามเกณฑ์ ธปท.				
จัดชั้นปกติ	46,126.38	3,453.25	1	34.53
จัดชั้นกล่าวถึงเป็นพิเศษ	2,965.79	371.39	2	7.43
จัดชั้นต่ำกว่ามาตรฐาน	1,325.74	376.61	100	376.61
จัดชั้นสงสัย	1,226.59	453.62	100	453.62
จัดชั้นสงสัยจะสูญ	<u>13,933.42</u>	<u>7,211.26</u>	100	<u>7,211.26</u>
รวม	65,577.92	<u>11,866.13</u>		8,083.45
หัก รายได้รอตัดบัญชี	<u>(222.50)</u>			
เงินให้สินเชื่อและดอกเบี้ยค้างรับ	65,355.42			
หัก ค่าเผื่อหนี้สงสัยจะสูญ (หมายเหตุ 5.5)	<u>(9,519.30)</u>			
เงินให้สินเชื่อและดอกเบี้ยค้างรับสุทธิ	<u>55,836.12</u>			
2. เงินสำรองส่วนเกิน				<u>1,435.85</u>
รวม				<u>9,519.30</u>



5.4 เงินให้สินเชื่อแก่ลูกหนี้และดอกเบี้ยค้างรับสุทธิ (ต่อ)

5.4.4 จำแนกตามประเภทการจัดชั้น

ณ วันที่ 30 กันยายน 2559 และ วันที่ 31 ธันวาคม 2558 ธนาคารตั้งค่าเผื่อนี้สงสัยจะสูญตามประกาศธนาคารแห่งประเทศไทย ที่ สนส. 5/2559 ลงวันที่ 10 มิถุนายน 2559 เรื่อง หลักเกณฑ์การจัดชั้นและการกันเงินสำรองของสถาบันการเงิน

ธนาคารได้พิจารณาการจัดชั้นลูกหนี้เงินให้สินเชื่อจากวงการค้าชำระดอกเบี้ยหรือเงินต้น ตามเงื่อนไขหรือเงื่อนไขตามสัญญาหรือวันที่ธนาคารทวงถาม หรือเรียกให้ชำระคืนแล้วแต่วันใดจะถึงก่อน รวมทั้งลูกหนี้ที่ปรับโครงสร้างหนี้ตามหลักเกณฑ์การปรับปรุงโครงสร้างหนี้ของสถาบันการเงินที่ธนาคารแห่งประเทศไทยกำหนด ตามประกาศธนาคารแห่งประเทศไทย ที่ สนส. 5/2559 ลงวันที่ 10 มิถุนายน 2559 เรื่อง หลักเกณฑ์การจัดชั้นและการกันเงินสำรองของสถาบันการเงินร่วมกับการจัดชั้นเพิ่มเติมตามรายงานการตรวจสอบของธนาคารแห่งประเทศไทย ตามบันทึกข้อความ กระทรวงการคลัง สำนักงานเศรษฐกิจการคลัง ที่ กค. 1006/5170 เรื่อง แผนยุทธศาสตร์ฟื้นฟูธนาคารพัฒนาวิสาหกิจขนาดกลางและขนาดย่อมแห่งประเทศไทย ลงวันที่ 28 มีนาคม 2556

ณ วันที่ 30 กันยายน 2559 และ วันที่ 31 ธันวาคม 2558 ธนาคารมีลูกหนี้ที่กันสำรองและลูกหนี้ที่ไม่ต้องกันสำรอง ดังนี้

หน่วย : ล้านบาท

	30 กันยายน 2559		31 ธันวาคม 2558	
	เงินให้สินเชื่อและ ดอกเบี้ยค้างรับ สุทธิจากรายได้ รอตัดบัญชี	คิดเป็นร้อยละของเงิน ให้สินเชื่อและดอกเบี้ย ค้างรับสุทธิจากรายได้ รอตัดบัญชี	เงินให้สินเชื่อและ ดอกเบี้ยค้างรับ สุทธิจากรายได้ รอตัดบัญชี	คิดเป็นร้อยละของเงิน ให้สินเชื่อและดอกเบี้ย ค้างรับสุทธิจากรายได้ รอตัดบัญชี
ลูกหนี้ที่กันสำรอง	87,696.07	95.16	80,691.22	93.62
ลูกหนี้ที่ไม่ต้องกันสำรอง	<u>4,463.43</u>	4.84	<u>5,495.35</u>	6.38
รวม	<u>92,159.50</u>		<u>86,186.57</u>	

ลูกหนี้ที่ไม่ต้องกันสำรอง หมายถึง ลูกหนี้ หรือบุคคลธรรมดา หรือนิติบุคคลที่เป็นลูกหนี้ของธนาคารที่คณะรัฐมนตรีมีมติขดเชยความเสียหายในอนาคต ตามบันทึกข้อความ กระทรวงการคลัง สำนักงานเศรษฐกิจการคลัง ที่ กค. 1006/5170 เรื่อง แผนยุทธศาสตร์ฟื้นฟูธนาคารพัฒนาวิสาหกิจขนาดกลางและขนาดย่อมแห่งประเทศไทย ลงวันที่ 28 มีนาคม 2556

ธนาคารกันสำรองส่วนเกิน จำนวน 200 ล้านบาท สำหรับลูกหนี้ที่ไม่ต้องกันสำรอง เพื่อรองรับความเสียหายที่อาจไม่ได้รับการชดเชยในอนาคต เพื่อป้องกันและบรรเทาผลกระทบต่อฐานะการดำเนินงานของธนาคารที่อาจเกิดขึ้น

ณ วันที่ 30 กันยายน 2559 และ วันที่ 31 ธันวาคม 2558 ธนาคารมีเงินให้กู้ยืมที่ธนาคารระงับการรับรู้รายได้เป็นจำนวนทั้งสิ้น 18,983.48 ล้านบาทและ 23,451.70 ล้านบาท คิดเป็นร้อยละ 20.55 และ 27.13 ของเงินให้สินเชื่อและดอกเบี้ยค้างรับ ตามลำดับ

5.4 เงินให้สินเชื่อแก่ลูกหนี้และดอกเบี้ยค้างรับสุทธิ (ต่อ)

5.4.5 จำแนกเงินให้สินเชื่อด้วยคุณภาพ

ณ วันที่ 30 กันยายน 2559 และ วันที่ 31 ธันวาคม 2558 ธนาคารมีลูกหนี้เงินให้สินเชื่อด้วยคุณภาพ ดังนี้

หน่วย : ล้านบาท

	30 กันยายน 2559		31 ธันวาคม 2558	
	คิดเป็นร้อยละของ		คิดเป็นร้อยละของ	
	เงินให้สินเชื่อด้วย	เงินให้สินเชื่อด้วย	เงินให้สินเชื่อด้วย	เงินให้สินเชื่อด้วย
	คุณภาพ	คุณภาพ	คุณภาพ	คุณภาพ
ลูกหนี้โครงการนโยบายรัฐ	6,327.19	33.33	6,970.90	29.72
ลูกหนี้โครงการร่วมมือกับ ภาครัฐและเชิงพาณิชย์	12,656.29	66.67	16,480.80	70.28
รวม	18,983.48		23,451.70	

5.4.6 การปรับโครงสร้างหนี้ที่มีปัญหา

รายละเอียดเกี่ยวกับลูกหนี้ที่ปรับโครงสร้างหนี้ สำหรับงวดเก้าเดือนสิ้นสุดวันที่ 30 กันยายน 2559 และ วันที่ 31 ธันวาคม 2558 ดังนี้

หน่วย : ล้านบาท

	จำนวนราย	30 กันยายน 2559			สินทรัพย์ที่รับโอน	มูลค่า ยุติธรรม
		จำนวนหนี้ตามบัญชี		ชนิดของ สินทรัพย์		
		ก่อนปรับ โครงสร้างหนี้	หลังปรับ โครงสร้างหนี้			
วิธีการปรับโครงสร้างหนี้						
การเปลี่ยนแปลงเงื่อนไข						
การชำระหนี้	16,212	24,627.84	21,600.77	-	-	
การโอนสินทรัพย์	340	1,693.49	779.50	ที่ดิน,ที่ดินและสิ่งปลูกสร้าง	913.99	
รวม	16,552	26,321.33	22,380.27			

หน่วย : ล้านบาท

	จำนวนราย	31 ธันวาคม 2558			สินทรัพย์ที่รับโอน	มูลค่า ยุติธรรม
		จำนวนหนี้ตามบัญชี		ชนิดของ สินทรัพย์		
		ก่อนปรับ โครงสร้างหนี้	หลังปรับ โครงสร้างหนี้			
วิธีการปรับโครงสร้างหนี้						
การเปลี่ยนแปลงเงื่อนไข						
การชำระหนี้	14,336	25,317.92	22,553.91	-	-	
การโอนสินทรัพย์	425	2,390.15	1,293.71	ที่ดิน,ที่ดินและสิ่งปลูกสร้าง	1,096.44	
รวม	14,761	27,708.07	23,847.62			

5.4 เงินให้สินเชื่อแก่ลูกหนี้และดอกเบี้ยค้างรับสุทธิ (ต่อ)

5.4.7 ลูกหนี้ตามสัญญาเช่าการเงิน หมายถึง ลูกหนี้ตามสัญญาเช่าซื้อ (หมายเหตุ 5.4.1)

หน่วย : ล้านบาท

	30 กันยายน 2559			รวม
	จำนวนเงินที่ถึงกำหนดชำระตามสัญญา			
	ไม่เกิน 1 ปี	มากกว่า 1 – 5 ปี	มากกว่า 5 ปี	
ผลรวมของเงินลงทุนขั้นต้นตามสัญญาเช่า	392.90	606.98	117.47	1,117.35
หัก รายได้ทางการเงินรอการรับรู้				(159.20)
มูลค่าปัจจุบันของจำนวนเงินขั้นต้นที่ลูกหนี้				
ต้องจ่ายตามสัญญาเช่า				958.15
ค่าเผื่อหนี้สงสัยจะสูญ				(674.58)
ลูกหนี้ตามสัญญาเช่า – สุทธิ				<u>283.57</u>

หน่วย : ล้านบาท

	31 ธันวาคม 2558			รวม
	จำนวนเงินที่ถึงกำหนดชำระตามสัญญา			
	ไม่เกิน 1 ปี	มากกว่า 1 – 5 ปี	มากกว่า 5 ปี	
ผลรวมของเงินลงทุนขั้นต้นตามสัญญาเช่า	473.86	846.35	117.16	1,437.37
หัก รายได้ทางการเงินรอการรับรู้				(213.57)
มูลค่าปัจจุบันของจำนวนเงินขั้นต้นที่ลูกหนี้				
ต้องจ่ายตามสัญญาเช่า				1,223.80
ค่าเผื่อหนี้สงสัยจะสูญ				(851.98)
ลูกหนี้ตามสัญญาเช่า – สุทธิ				<u>371.82</u>

5.5 ค่าเผื่อหนี้สงสัยจะสูญ

หน่วย : ล้านบาท

	30 กันยายน 2559						
	ปกติ	กล่าวถึง	ต่ำกว่า	สงสัย		สำรอง	รวม
		เป็นพิเศษ	มาตรฐาน	สงสัย	จะสูญ	ส่วนเกิน	
ยอดต้นงวด	34.53	7.43	376.61	453.62	7,211.26	1,435.85	9,519.30
หนี้สงสัยจะสูญ	3.23	(1.85)	(179.15)	19.00	155.14	(32.60)	(36.23)
ตัดจำหน่ายและหนี้สูญ	-	-	(6.85)	(19.49)	(2,052.14)	(126.61)	(2,205.09)
ยอดปลายงวด	<u>37.76</u>	<u>5.58</u>	<u>190.61</u>	<u>453.13</u>	<u>5,314.26</u>	<u>1,276.64</u>	<u>7,277.98</u>

หน่วย : ล้านบาท

	31 ธันวาคม 2558						
	ปกติ	กล่าวถึง	ต่ำกว่า	สงสัย		สำรอง	รวม
		เป็นพิเศษ	มาตรฐาน	สงสัย	จะสูญ	ส่วนเกิน	
ยอดต้นงวด	36.81	7.12	166.99	893.37	10,405.58	1,490.62	13,000.49
หนี้สงสัยจะสูญ	(2.28)	0.31	209.62	(429.39)	1,096.86	(54.77)	820.35
ตัดจำหน่ายและหนี้สูญ	-	-	-	(10.36)	(4,291.18)	-	(4,301.54)
ยอดปลายงวด	<u>34.53</u>	<u>7.43</u>	<u>376.61</u>	<u>453.62</u>	<u>7,211.26</u>	<u>1,435.85</u>	<u>9,519.30</u>

ตารางการคำนวณค่าเผื่อหนี้สงสัยจะสูญตามหมายเหตุ 5.4.4

๐๖

5.5 ค่าเผื่อนี้สงสัยจะสูญ (ต่อ)

ธนาคารตั้งค่าเผื่อนี้สงสัยจะสูญ ตามประกาศธนาคารแห่งประเทศไทย ที่ สนส. 5/2559 ลงวันที่ 10 มิถุนายน 2559 เรื่อง หลักเกณฑ์การจัดชั้นและการกันเงินสำรองของสถาบันการเงิน

ณ วันที่ 30 กันยายน 2559 ธนาคารมีค่าเผื่อนี้สงสัยจะสูญรวม 10,098.35 ล้านบาท โดยจำแนกเป็นโครงการนโยบายรัฐ จำนวน 2,820.37 ล้านบาท และโครงการความร่วมมือกับภาครัฐและเชิงพาณิชย์ จำนวน 7,277.98 ล้านบาท

ณ วันที่ 31 ธันวาคม 2558 ธนาคารมีค่าเผื่อนี้สงสัยจะสูญรวม 12,229.02 ล้านบาท โดยจำแนกเป็นโครงการนโยบายรัฐ จำนวน 2,709.72 ล้านบาท และโครงการความร่วมมือกับภาครัฐและเชิงพาณิชย์ จำนวน 9,519.30 ล้านบาท

5.6 ทรัพย์สินรอการขายสุทธิ

หน่วย : ล้านบาท

	30 กันยายน 2559			
	ยอด ต้นงวด	เพิ่มขึ้น	จำหน่าย	ยอด ปลายงวด
ทรัพย์สินที่ได้จากการชำระหนี้				
อสังหาริมทรัพย์	1,017.96	177.82	(59.19)	1,136.59
สังหาริมทรัพย์	131.34	7.20	-	138.54
รวม	1,149.30	185.02	(59.19)	1,275.13
ทรัพย์สินรอการขายระหว่างดำเนินการ	-	260.92	(2.40)	258.52
รวม	1,149.30	445.94	(61.59)	1,533.65
หัก ค่าเผื่อการด้อยค่า	(151.22)	-	0.12	(151.10)
รวมทรัพย์สินรอการขายสุทธิ	998.08	445.94	(61.47)	1,382.55

หน่วย : ล้านบาท

	31 ธันวาคม 2558			
	ยอด ต้นงวด	เพิ่มขึ้น	จำหน่าย	ยอด ปลายงวด
ทรัพย์สินที่ได้จากการชำระหนี้				
อสังหาริมทรัพย์	1,121.46	151.85	(255.35)	1,017.96
สังหาริมทรัพย์	146.65	64.44	(79.75)	131.34
รวม	1,268.11	216.29	(335.10)	1,149.30
หัก ค่าเผื่อการด้อยค่า	(168.49)	(41.21)	58.48	(151.22)
รวมทรัพย์สินรอการขายสุทธิ	1,099.62	175.08	(276.62)	998.08

ณ วันที่ 30 กันยายน 2559 และ วันที่ 31 ธันวาคม 2558 ธนาคารมีค่าเผื่อการด้อยค่าทรัพย์สินรอการขายที่เกิดจากรายการขาดทุนจากการด้อยค่า จำนวน 151.10 ล้านบาท และ 151.22 ล้านบาท ตามลำดับ ซึ่งประเมินราคาโดยผู้ประเมินราคาภายใน

สำหรับงวดเก้าเดือนสิ้นสุดวันที่ 30 กันยายน 2559 และ 2558 ธนาคารมีกำไรจากการจำหน่ายทรัพย์สินรอการขาย จำนวน 16.55 ล้านบาท และ 61.48 ล้านบาท ตามลำดับ

(ลง)

5.7 ที่ดิน อาคาร และอุปกรณ์สุทธิ

หน่วย : ล้านบาท

30 กันยายน 2559

	ราคาทุน				ค่าเสื่อมราคาสะสม				ที่ดิน อาคาร และอุปกรณ์ สุทธิ
	ยอด		จำนวน	ปลายงวด	ยอด	ค่าเสื่อม		ยอด	
	ต้นงวด	เพิ่มขึ้น				ราคา	จำนวน		
ที่ดิน	274.20	-	-	274.20	-	-	-	-	274.20
อาคาร	515.98	-	-	515.98	197.26	19.42	-	216.68	299.30
เครื่องใช้สำนักงาน	282.69	2.41	(0.03)	285.07	228.90	11.97	(0.02)	240.85	44.22
เครื่องตกแต่งอาคาร	422.51	3.46	-	425.97	295.28	24.82	-	320.10	105.87
ยานพาหนะ	2.65	-	(1.92)	0.73	2.64	-	(1.92)	0.72	0.01
รวม	<u>1,498.03</u>	<u>5.87</u>	<u>(1.95)</u>	<u>1,501.95</u>	<u>724.08</u>	<u>56.21</u>	<u>(1.94)</u>	<u>778.35</u>	<u>723.60</u>

อาคาร จำนวน 515.98 ล้านบาท ประกอบด้วย อาคารที่ทำการสำนักงานใหญ่ จำนวน 498.41 ล้านบาท และอาคารที่ทำการสำนักงานสาขา จำนวน 17.57 ล้านบาท

ณ วันที่ 30 กันยายน 2559 ราคาทุนของทรัพย์สินที่ตัดค่าเสื่อมราคาหมดแล้วแต่ยังคงใช้งานอยู่ มีจำนวน 13,499 รายการ มูลค่าคงเหลือตามบัญชี จำนวน 13,375 บาท

หน่วย : ล้านบาท

31 ธันวาคม 2558

	ราคาทุน				ค่าเสื่อมราคาสะสม				ที่ดิน อาคาร และอุปกรณ์ สุทธิ
	ยอด		จำนวน	ปลายงวด	ยอด	ค่าเสื่อม		ยอด	
	ต้นงวด	เพิ่มขึ้น				ราคา	จำนวน		
ที่ดิน	293.98	-	(19.78)	274.20	-	-	-	-	274.20
อาคาร	515.06	0.92	-	515.98	170.88	26.38	-	197.26	318.72
เครื่องใช้สำนักงาน	287.59	8.81	(13.71)	282.69	226.10	16.29	(13.49)	228.90	53.79
เครื่องตกแต่งอาคาร	411.71	10.80	-	422.51	259.24	36.04	-	295.28	127.23
ยานพาหนะ	2.66	-	(0.01)	2.65	2.63	0.01	-	2.64	0.01
รวม	<u>1,511.00</u>	<u>20.53</u>	<u>(33.50)</u>	<u>1,498.03</u>	<u>658.85</u>	<u>78.72</u>	<u>(13.49)</u>	<u>724.08</u>	<u>773.95</u>

อาคาร จำนวน 515.98 ล้านบาท ประกอบด้วย อาคารที่ทำการสำนักงานใหญ่ จำนวน 498.41 ล้านบาท และอาคารที่ทำการสำนักงานสาขา จำนวน 17.57 ล้านบาท

ณ วันที่ 31 ธันวาคม 2558 ราคาทุนของทรัพย์สินที่ตัดค่าเสื่อมราคาหมดแล้วแต่ยังคงใช้งานอยู่ มีจำนวน 12,298 รายการ มูลค่าคงเหลือตามบัญชี จำนวน 12,175 บาท

5.8 สินทรัพย์ระหว่างดำเนินการ

หน่วย : ล้านบาท

30 กันยายน 2559

	ยอด			ยอด ปลายงวด
	ต้นงวด	เพิ่มขึ้น	โอน	
ระบบงานคอมพิวเตอร์	0.99	1.99	-	2.98
คอมพิวเตอร์	5.85	5.85	-	11.70
เครื่องตกแต่ง	<u>5.00</u>	<u>4.77</u>	<u>(2.06)</u>	<u>7.71</u>
รวม	<u>11.84</u>	<u>12.61</u>	<u>(2.06)</u>	<u>22.39</u>

หน่วย : ล้านบาท

31 ธันวาคม 2558

	ยอด			ยอด ปลายงวด
	ต้นงวด	เพิ่มขึ้น	โอน	
ส่วนปรับปรุงอาคารสำนักงาน	14.63	-	(14.63)	-
เครื่องใช้สำนักงาน	1.09	-	(1.09)	-
ระบบงานคอมพิวเตอร์	11.58	0.99	(11.58)	0.99
คอมพิวเตอร์	0.40	5.85	(0.40)	5.85
เครื่องตกแต่ง	<u>10.62</u>	<u>2.30</u>	<u>(7.92)</u>	<u>5.00</u>
รวม	<u>38.32</u>	<u>9.14</u>	<u>(35.62)</u>	<u>11.84</u>

5.9 เงินทรองจ่ายในการดำเนินคดีสุทธิ

หน่วย : ล้านบาท

30 กันยายน 2559 31 ธันวาคม 2558

เงินทรองจ่ายในการดำเนินคดี	127.80	175.23
หัก ค่าเผื่อนี้สงสัยจะสูญ	(127.80)	(175.23)
เงินทรองจ่ายในการดำเนินคดีสุทธิ	<u>0.00</u>	<u>0.00</u>

5.10 สินทรัพย์ไม่มีตัวตนอื่นสุทธิ

หน่วย : ล้านบาท

30 กันยายน 2559

	ราคาทุน				ค่าตัดจำหน่ายสะสม				ราคา สุทธิ
	ต้นงวด	เพิ่มขึ้น	ลดลง	ปลายงวด	ต้นงวด	เพิ่มขึ้น	ลดลง	ปลายงวด	
สิทธิการเช่า	5.00	-	-	5.00	0.89	0.45	-	1.34	3.66
ระบบงานคอมพิวเตอร์	<u>155.82</u>	<u>0.08</u>	<u>-</u>	<u>155.90</u>	<u>118.81</u>	<u>11.67</u>	<u>-</u>	<u>130.48</u>	<u>25.42</u>
รวม	<u>160.82</u>	<u>0.08</u>	<u>-</u>	<u>160.90</u>	<u>119.70</u>	<u>12.12</u>	<u>-</u>	<u>131.82</u>	<u>29.08</u>

5.10 สินทรัพย์ไม่มีตัวตนอื่นสุทธิ (ต่อ)

หน่วย : ล้านบาท

	31 ธันวาคม 2558								ราคา สุทธิ
	ราคาทุน				ค่าตัดจำหน่ายสะสม				
	ต้นงวด	เพิ่มขึ้น	ลดลง	ปลายงวด	ต้นงวด	เพิ่มขึ้น	ลดลง	ปลายงวด	
สิทธิการเช่า	5.00	-	-	5.00	0.70	0.19	-	0.89	4.11
ระบบงานคอมพิวเตอร์	143.93	11.89	-	155.82	101.09	17.72	-	118.81	37.01
รวม	148.93	11.89	-	160.82	101.79	17.91	-	119.70	41.12

5.11 สินทรัพย์อื่นสุทธิ

หน่วย : ล้านบาท

	30 กันยายน 2559	31 ธันวาคม 2558
ดอกเบี้ยค้างรับ	86.63	57.95
ค่าใช้จ่ายล่วงหน้า	5.89	3.50
ค่าเบี้ยประกันภัยและค่าธรรมเนียมค่าประกันสินเชื่อบริษัท	281.76	309.24
ลูกหนี้รอรับเงินคืนจาก บสย.	359.39	-
ลูกหนี้ซื้อทรัพย์สินรอการขาย	234.62	-
ลูกหนี้อื่นและสินทรัพย์เบ็ดเตล็ด	264.03	215.40
	1,232.32	586.09
หัก ค่าเผื่อหนี้สงสัยจะสูญ	(223.46)	(249.75)
ค่าเผื่อการค้าขาย	(8.01)	(8.01)
รวม	1,000.85	328.33

ธนาคารกันสำรองค่าเผื่อหนี้สงสัยจะสูญ - ค่าเบี้ยประกันภัยหรือเรียกคืนและค่าธรรมเนียมค่าประกันสินเชื่อบริษัท
ในอัตราเดียวกับการจัดชั้นหนี้

5.12 เงินรับฝาก

5.12.1 จำแนกตามประเภทเงินรับฝาก

หน่วย : ล้านบาท

	30 กันยายน 2559	31 ธันวาคม 2558
ประเภทเงินรับฝาก		
ออมทรัพย์	4,767.65	2,344.88
จ่ายเงินเมื่อสิ้นระยะเวลา	70,871.04	73,556.79
บัตรเงินฝาก	89.87	53.00
รวม	75,728.56	75,954.67

เงินรับฝากจ่ายเงินเมื่อสิ้นระยะเวลา ส่วนใหญ่เป็นเงินรับฝากของหน่วยงานรัฐวิสาหกิจ อัตราดอกเบี้ยตามประกาศของธนาคาร

5.12 เงินรับฝาก (ต่อ)

5.12.2 จำแนกตามสกุลเงินและถิ่นที่อยู่ของผู้ฝาก

หน่วย : ล้านบาท

	30 กันยายน 2559			31 ธันวาคม 2558		
	ในประเทศ	ต่างประเทศ	รวม	ในประเทศ	ต่างประเทศ	รวม
เงินบาท	75,728.56	-	75,728.56	75,954.67	-	75,954.67
รวม	75,728.56	-	75,728.56	75,954.67	-	75,954.67

5.13 รายการระหว่างธนาคารและตลาดเงินสุทธิ (หนี้สิน)

เป็นตัวสัญญาใช้เงินและตั๋วแลกเงินซึ่งออกให้แก่สถาบันการเงินและสัญญาเงินกู้เงินตราต่างประเทศระยะยาว ณ วันที่ 30 กันยายน 2559 และ วันที่ 31 ธันวาคม 2558 จำนวน 12,401.40 ล้านบาท และ 10,455.41 ล้านบาท ตามลำดับ อัตราดอกเบี้ยร้อยละ 0.01 - 3.525 ต่อปี

5.13.1 ในประเทศ

หน่วย : ล้านบาท

	30 กันยายน 2559			31 ธันวาคม 2558		
	เมื่อทวงถาม	มีระยะเวลา	รวม	เมื่อทวงถาม	มีระยะเวลา	รวม
สถาบันการเงินเฉพาะกิจ	-	7,401.40	7,401.40	-	4,444.26	4,444.26
สถาบันการเงินอื่น	-	5,000.00	5,000.00	-	5,010.00	5,010.00
รวมในประเทศ	-	12,401.40	12,401.40	-	9,454.26	9,454.26

5.13.2 ต่างประเทศ

หน่วย : ล้านบาท

	30 กันยายน 2559			31 ธันวาคม 2558		
	เมื่อทวงถาม	มีระยะเวลา	รวม	เมื่อทวงถาม	มีระยะเวลา	รวม
เงินยูโร	-	-	-	-	1,001.15	1,001.15
รวมต่างประเทศ	-	-	-	-	1,001.15	1,001.15
รวมในประเทศและต่างประเทศ	-	12,401.40	12,401.40	-	10,455.41	10,455.41

5.14 ตราสารอนุพันธ์เพื่อป้องกันความเสี่ยง

มูลค่ายุติธรรมและจำนวนเงินตามสัญญาแบ่งตามประเภทความเสี่ยง

หน่วย : ล้านบาท

ประเภทความเสี่ยง	30 กันยายน 2559			31 ธันวาคม 2558		
	มูลค่ายุติธรรม		จำนวนเงิน	มูลค่ายุติธรรม		จำนวนเงิน
	สินทรัพย์	หนี้สิน	ตามสัญญา	สินทรัพย์	หนี้สิน	ตามสัญญา
อัตราแลกเปลี่ยน	0.01	0.03	22.36	0.02	76.47	1,117.92
รวม	0.01	0.03	22.36	0.02	76.47	1,117.92

สินทรัพย์ตราสารอนุพันธ์ คือ ผลต่างจากการปรับมูลค่ายุติธรรม ณ วันที่ 30 กันยายน 2559 กับราคาวันที่ซื้อหรือขายตราสารอนุพันธ์ และมีผลกำไรจากการปรับมูลค่าเงินตราต่างประเทศ - อนุพันธ์

หนี้สินตราสารอนุพันธ์ คือ ผลต่างจากการปรับมูลค่ายุติธรรม ณ วันที่ 30 กันยายน 2559 กับราคาวันที่ขายหรือซื้อตราสารอนุพันธ์ และมีผลขาดทุนจากการปรับมูลค่าเงินตราต่างประเทศ - อนุพันธ์

5.15 ตราสารหนี้ที่ออกและเงินกู้ยืม

หน่วย : ล้านบาท

	30 กันยายน 2559			31 ธันวาคม 2558		
	ในประเทศ	ต่างประเทศ	รวม	ในประเทศ	ต่างประเทศ	รวม
ตั๋วสัญญาใช้เงิน	119.19	-	119.19	134.61	-	134.61
เงินกู้ยืม	175.45	-	175.45	175.45	-	175.45
รวม	294.64	-	294.64	310.06	-	310.06

ตั๋วสัญญาใช้เงิน ณ วันที่ 30 กันยายน 2559 และ วันที่ 31 ธันวาคม 2558 จำนวน 119.19 ล้านบาท และ 134.61 ล้านบาท ตามลำดับ เป็นเงินกู้ยืมจากบุคคล นิติบุคคล รัฐวิสาหกิจ และส่วนราชการ ออกเป็นตั๋วสัญญาใช้เงินหลายฉบับ อัตราดอกเบี้ยร้อยละ 0.25 - 2.00 ต่อปี ครอบคลุมและจ่ายดอกเบี้ยเมื่อทวงถาม

เงินกู้ยืม ณ วันที่ 30 กันยายน 2559 และ วันที่ 31 ธันวาคม 2558 จำนวน 175.45 ล้านบาท เป็นเงินกู้ยืมจากกระทรวงการคลัง เกิดจากการโอนกิจการสำนักงานธนกิจอุตสาหกรรมขนาดย่อม กรมส่งเสริมอุตสาหกรรมเมื่อปี 2535 ซึ่งมีทุนจำนวน 250.45 ล้านบาท ต่อมา เมื่อวันที่ 21 ตุลาคม 2535 ได้โอนชำระค่าหุ้นในบริษัทเงินทุนอุตสาหกรรมขนาดย่อม จำนวน 750,000 หุ้น มูลค่าหุ้นละ 100 บาทเป็นเงิน 75 ล้านบาท คงเหลือให้ธนาคารยึดต่อไป จำนวน 175.45 ล้านบาท

5.16 ประมาณการหนี้สิน

ณ วันที่ 30 กันยายน 2559 และ วันที่ 31 ธันวาคม 2558 จำนวน 1,434.64 ล้านบาท และ 1,373.23 ล้านบาท ตามลำดับ ประกอบด้วย

5.16.1 ผลประโยชน์พนักงาน

ธนาคารประมาณการหนี้สินผลประโยชน์ที่จ่ายให้แก่พนักงานหลังจากออกจากงานกรณีเกษียณอายุ ธนาคารประมาณการตามหลักคณิตศาสตร์ประกันภัยซึ่งต้องใช้ข้อสมมติฐานทางการเงิน เช่น อัตราคิดลด เงินเดือนพนักงาน และปัจจัยอื่นๆ และข้อสมมติฐานด้านประชากรศาสตร์ เช่น อัตราการรอดชีวิต อัตราการลาออก เป็นต้น โดยมีภาระการจ่ายค่าตอบแทนสำหรับต้นทุนบริการในอดีตของธนาคาร สิ้นสุดวันที่ 31 ธันวาคม 2553 จำนวน 128.23 ล้านบาท ซึ่งธนาคารปรับกับกำไรสะสม ณ วันต้นงวดของรอบระยะเวลาบัญชีปี 2554 ตามบันทึกข้อความด่วนที่สุดจาก กระทรวงการคลัง สำนักงานคณะกรรมการนโยบายรัฐวิสาหกิจ ที่ กค 0805.1/ว.95 ลงวันที่ 20 ตุลาคม 2554 เรื่อง การปฏิบัติตามมาตรฐานการรายงานทางการเงินฉบับใหม่

5.16 ประมาณการหนี้สิน (ต่อ)

5.16.1 ผลประโยชน์พนักงาน

สำหรับงวดเก้าเดือนสิ้นสุดวันที่ 30 กันยายน 2559 และ วันที่ 31 ธันวาคม 2558 ธนาคารตั้งสำรองผลประโยชน์พนักงานเมื่อเกษียณอายุสำหรับต้นทุนบริการในอดีต และต้นทุนบริการในงวดปัจจุบัน จำนวน 308.45 ล้านบาท และ 279.19 ล้านบาท ตามลำดับ ดังนี้

	หน่วย : ล้านบาท	
	<u>30 กันยายน 2559</u>	<u>31 ธันวาคม 2558</u>
ยอดต้นงวด	279.19	245.48
ต้นทุนบริการปัจจุบัน *	17.94	24.34
ต้นทุนดอกเบี้ย *	11.32	17.04
ผลประโยชน์จ่ายในระหว่างงวด	-	(7.67)
ยอดสิ้นงวด	<u>308.45</u>	<u>279.19</u>

* แสดงเป็นค่าใช้จ่ายเกี่ยวกับพนักงานในงบกำไรขาดทุนและกำไรขาดทุนเบ็ดเสร็จอื่น

ข้อสมมติฐานหลักในการประมาณการผลประโยชน์พนักงานเกษียณอายุ ดังนี้

อัตราการขึ้นเงินเดือน	6.5%
อัตราการลาออกเฉลี่ย	3.0%
อัตราการคิดลด	2.36% - 4.56%

5.16.2 สำรองค่าใช้จ่ายตราสารอนุพันธ์

ณ วันที่ 30 กันยายน 2559 และ วันที่ 31 ธันวาคม 2558 มีสำรองค่าใช้จ่ายตราสารอนุพันธ์ จำนวน 1,094.04 ล้านบาท (หมายเหตุ 5.31.2)

5.16.3 สำรองหนังสือค้ำประกัน LG

ณ วันที่ 30 กันยายน 2559 ธนาคารมีสำรองหนังสือค้ำประกัน LG จำนวน 32.15 ล้านบาท (หมายเหตุ 5.31.2)

5.17 ดอกเบี้ยค้างจ่าย

	หน่วย : ล้านบาท	
	<u>30 กันยายน 2559</u>	<u>31 ธันวาคม 2558</u>
เงินรับฝาก	482.55	592.41
รายการระหว่างธนาคารและตลาดเงิน	4.92	7.12
ตราสารหนี้ที่ออก - ตัวสัญญาใช้เงิน	<u>8.41</u>	<u>8.52</u>
รวม	<u>495.88</u>	<u>608.05</u>

5.18 เงินอุดหนุนจากสำนักงานประมาณ

5.18.1 โครงการพักหนี้เกษตรกรรายย่อยและประชาชนผู้มีรายได้น้อยที่มียอดคงค้างต่ำกว่า 500,000 บาท

ธนาคารได้รับงบประมาณดำเนินการ โครงการพักหนี้เกษตรกรรายย่อยและประชาชนผู้มีรายได้น้อยที่มียอดคงค้างต่ำกว่า 500,000 บาท เมื่อวันที่ 19 กรกฎาคม 2556 จำนวน 1.67 ล้านบาท เริ่มดำเนินการตั้งแต่วันที่ 1 เมษายน 2556

การเบิกเงินสนับสนุน โครงการพักหนี้เกษตรกรรายย่อยและประชาชนผู้มีรายได้น้อยที่มียอดคงค้างต่ำกว่า 500,000 บาท ธนาคารได้ทยอยบันทึกบัญชีเป็นรายได้สดเชย ตามค่าใช้จ่ายในการฝึกอบรม 2,500 บาทต่อราย โดยในงวดเก้าเดือน สิ้นสุดวันที่ 30 กันยายน 2559 ธนาคารมียอดเงินอุดหนุนคงเหลือ 1.57 ล้านบาท

5.18 เงินอุดหนุนจากสำนักงบประมาณ (ต่อ)

5.18.2 โครงการพัฒนาผู้ประกอบการเชิงรุก (สินเชื่อเพื่อพัฒนาผลผลิตภาพการผลิต (Productivity Improvement Loan : PIL))

ธนาคารได้รับงบประมาณดำเนินการ โครงการพัฒนาผู้ประกอบการเชิงรุก (สินเชื่อเพื่อพัฒนาผลผลิตภาพการผลิต) จำนวน 205.00 ล้านบาท เริ่มดำเนินการตั้งแต่เดือน ตุลาคม 2556 โดยแบ่งเป็น

- สินเชื่อเพื่อพัฒนาเครื่องจักร จำนวน 45.00 ล้านบาท
- สินเชื่อเพื่อพัฒนากระบวนการทำงาน จำนวน 160.00 ล้านบาท

เมื่อวันที่ 21 พฤศจิกายน 2556 ธนาคารได้รับจัดสรรงบประมาณโครงการ จำนวน 10.00 ล้านบาท และวันที่ 14 ตุลาคม 2557 จำนวน 92.50 ล้านบาท โดยแบ่งเป็น

- สินเชื่อเพื่อพัฒนาเครื่องจักร จำนวน 22.50 ล้านบาท
- สินเชื่อเพื่อพัฒนากระบวนการทำงาน จำนวน 80.00 ล้านบาท

การเบิกเงินสนับสนุน โครงการพัฒนาผู้ประกอบการเชิงรุก (สินเชื่อเพื่อพัฒนาผลผลิตภาพการผลิต (Productivity Improvement Loan : PIL)) ธนาคารได้ทยอยบันทึกรับรู้เป็นรายได้ชดเชย ดังนี้

- สินเชื่อเพื่อพัฒนาเครื่องจักร ค่าใช้จ่าย 15,000.00 บาทต่อกิจการ ในปี 2559 มียอดยกมา 21.48 ล้านบาท ณ วันที่ 30 กันยายน 2559 ธนาคารมียอดเงินอุดหนุนคงเหลือ 21.48 ล้านบาท

- สินเชื่อเพื่อพัฒนากระบวนการทำงาน ค่าใช้จ่าย 40,000.00 บาทต่อกิจการ ในปี 2559 มียอดยกมา 42.40 ล้านบาท โดยในงวดเก้าเดือนสิ้นสุดวันที่ 30 กันยายน 2559 ธนาคารรับรู้รายได้ จำนวน 42.40 ล้านบาท ณ วันที่ 30 กันยายน 2559 ธนาคารไม่มียอดเงินอุดหนุนคงเหลือ

5.19 หนี้สินอื่น

	หน่วย : ล้านบาท	
	30 กันยายน 2559	31 ธันวาคม 2558
ค่าใช้จ่ายค้างจ่าย	209.01	246.65
เจ้าหนี้-กรมสรรพากร	1.37	1.81
เจ้าหนี้อื่น	241.24	306.78
เงินประกัน	43.31	133.00
อื่นๆ	<u>221.47</u>	<u>276.00</u>
รวม	<u>716.40</u>	<u>964.24</u>

5.20 ทุนเรือนหุ้น

ธนาคารได้จัดตั้งขึ้นตามพระราชบัญญัติธนาคารพัฒนาวิสาหกิจขนาดกลางและขนาดย่อมแห่งประเทศไทย พ.ศ. 2545 ซึ่งมีผลใช้บังคับตั้งแต่วันที่ 20 ธันวาคม 2545 โดยได้รับโอนหุ้นของบริษัทเงินทุนอุตสาหกรรมขนาดย่อม จำนวน 28 ล้านหุ้น มูลค่าหุ้นละ 100 บาท เป็นจำนวนเงิน 2,800 ล้านบาท

ทุนจดทะเบียน

ณ วันที่ 30 กันยายน 2559 และ วันที่ 31 ธันวาคม 2558 ธนาคารมีทุนจดทะเบียน จำนวน 300 ล้านหุ้น มูลค่าหุ้นละ 100 บาท เป็นจำนวนเงิน 30,000 ล้านบาท

5.20 ทุนเรือนหุ้น (ต่อ)

ทุนที่ออกและเรียกชำระแล้ว

ณ วันที่ 30 กันยายน 2559 และ วันที่ 31 ธันวาคม 2558 ธนาคารมีทุนที่เรียกชำระเต็มมูลค่าแล้ว จำนวน 200.07 ล้านหุ้น มูลค่าหุ้นละ 100 บาท เป็นจำนวนเงินรวมทั้งสิ้น 20,006.63 ล้านบาท ส่วนต่ำกว่ามูลค่าหุ้นสามัญ จำนวน 5,251.63 ล้านบาท โดยกระทรวงการคลังถือหุ้นในอัตราร้อยละ 98.88 (ตามมติที่ประชุมสามัญผู้ถือหุ้นประจำปี 2557 เมื่อวันที่ 21 เมษายน 2557 อนุมัติเพิ่มทุนให้ ธพว. จำนวน 2,000 ล้านบาท ราคาขายหุ้นละ 100 บาท แต่ต่อมาเมื่อวันอังคารที่ 13 มกราคม 2558 ที่ประชุมวิสามัญผู้ถือหุ้น ครั้งที่ 1/2558 มีมติอนุมัติให้เปลี่ยนแปลงมูลค่าเสนอขายหุ้นเพิ่มทุน จากราคาหุ้นละ 100 บาท เป็นขายในราคาตามบัญชี ณ วันที่ 30 กันยายน 2557 มูลค่าหุ้นละ 27.58 บาท โดยเมื่อวันที่ 15 กรกฎาคม 2558 ธนาคารได้รับจัดสรรเงินเพิ่มทุนงวดที่ 1 จำนวน 1,000 ล้านบาท และวันที่ 19 กันยายน 2559 ได้รับจัดสรรเงินเพิ่มทุนงวดที่ 2 จำนวน 1,000 ล้านบาท จากกระทรวงการคลังคิดเป็นจำนวนหุ้นสามัญ 36.26 ล้านหุ้น)

5.21 องค์ประกอบอื่นของส่วนของผู้ถือหุ้น

หน่วย : ล้านบาท

	30 กันยายน 2559			31 ธันวาคม 2558		
	ยอด ต้นงวด	การเปลี่ยนแปลง ในระหว่างงวด	ยอด ปลายงวด	ยอด ต้นงวด	การเปลี่ยนแปลง ในระหว่างงวด	ยอด ปลายงวด
ส่วนเกิน (ต่ำกว่า) ทุนจากการ เปลี่ยนแปลงมูลค่าเงินลงทุน	25.05	(24.26)	0.79	7.34	17.71	25.05
รวม	25.05	(24.26)	0.79	7.34	17.71	25.05

5.22 รายได้ดอกเบี้ย

รายได้ดอกเบี้ย สำหรับงวดเก้าเดือนสิ้นสุดวันที่ 30 กันยายน 2559 และ 2558 มีดังนี้

หน่วย : ล้านบาท

	2559	2558
รายการระหว่างธนาคารและตลาดเงิน	86.58	265.11
เงินลงทุน	182.98	148.08
เงินให้สินเชื่อ	3,128.78	2,507.99
การให้เช่าซื้อ	23.81	53.39
รวมรายได้ดอกเบี้ย	3,422.15	2,974.57

5.23 ค่าใช้จ่ายดอกเบี้ย

ค่าใช้จ่ายดอกเบี้ย สำหรับงวดเก้าเดือนสิ้นสุดวันที่ 30 กันยายน 2559 และ 2558 มีดังนี้

หน่วย : ล้านบาท

	2559	2558
เงินรับฝาก	1,046.91	1,508.08
รายการระหว่างธนาคารและตลาดเงิน	101.79	104.43
ตราสารหนี้ที่ออก - ตัวสัญญาใช้เงิน	0.67	0.88
รวมค่าใช้จ่ายดอกเบี้ย	1,149.37	1,613.39

5.24 รายได้ค่าธรรมเนียมและบริการสุทธิ

รายได้ค่าธรรมเนียมและบริการสุทธิ สำหรับงวดเก้าเดือนสิ้นสุดวันที่ 30 กันยายน 2559 และ 2558 มีดังนี้

	หน่วย : ล้านบาท	
	<u>2559</u>	<u>2558</u>
รายได้ค่าธรรมเนียมและบริการ		
- การรับรอง รับอาวัล และการค้ำประกัน	5.84	7.60
- อื่น ๆ	<u>311.95</u>	<u>239.64</u>
รวมรายได้ค่าธรรมเนียมและบริการ	317.79	247.24
ค่าใช้จ่ายค่าธรรมเนียมและบริการ	<u>(42.74)</u>	<u>(16.89)</u>
รายได้ค่าธรรมเนียมและบริการสุทธิ	<u>275.05</u>	<u>230.35</u>

5.25 กำไรสุทธิจากธุรกรรมเพื่อค้ำและปริวรรตเงินตราต่างประเทศ

กำไรสุทธิจากธุรกรรมเพื่อค้ำและปริวรรตเงินตราต่างประเทศ สำหรับงวดเก้าเดือนสิ้นสุดวันที่ 30 กันยายน 2559 และ 2558 มีดังนี้

	หน่วย : ล้านบาท	
	<u>2559</u>	<u>2558</u>
กำไรจากธุรกรรมเพื่อค้ำและปริวรรตเงินตราต่างประเทศ		
- กำไรจากการปริวรรต	119.49	7.59
รวม	<u>119.49</u>	<u>7.59</u>

5.26 กำไรสุทธิจากหนี้สินทางการเงินที่กำหนดให้แสดงด้วยมูลค่ายุติธรรม

กำไรสุทธิจากหนี้สินทางการเงินที่กำหนดให้แสดงด้วยมูลค่ายุติธรรม สำหรับงวดเก้าเดือนสิ้นสุดวันที่ 30 กันยายน 2559 และ 2558 มีดังนี้

	หน่วย : ล้านบาท	
	<u>2559</u>	<u>2558</u>
การเปลี่ยนแปลงในมูลค่ายุติธรรมสุทธิ		
- เงินกู้ยืม	(118.94)	0.85
- หนี้สินอื่น	<u>(0.01)</u>	<u>(0.22)</u>
รวม	<u>(118.95)</u>	<u>0.63</u>

5.27 กำไรสุทธิจากเงินลงทุน

กำไรสุทธิจากเงินลงทุน สำหรับงวดเก้าเดือนสิ้นสุดวันที่ 30 กันยายน 2559 และ 2558 มีดังนี้

	หน่วย : ล้านบาท	
	<u>2559</u>	<u>2558</u>
กำไรจากการจำหน่าย		
- เงินลงทุนเพื่อขาย	42.29	-
กลับรายการค้อยค่า		
- เงินลงทุนทั่วไป	<u>5.00</u>	<u>15.88</u>
รวม	<u>47.29</u>	<u>15.88</u>

5.28 หนี้สูญ หนี้สงสัยจะสูญและขาดทุนจากการค้อยค่า

หนี้สูญ หนี้สงสัยจะสูญและขาดทุนจากการค้อยค่า รวมทั้งขาดทุนจากการปรับ โครงสร้างหนี้ที่รวมอยู่ในกำไรหรือขาดทุน สำหรับงวดเก้าเดือนสิ้นสุดวันที่ 30 กันยายน 2559 และ 2558 มีดังนี้

	หน่วย : ล้านบาท	
	<u>2559</u>	<u>2558</u>
ธุรกรรมปกติ		
เงินให้สินเชื่อแก่ลูกหนี้	(36.23)	420.00
ขาดทุนจากการปรับ โครงสร้างหนี้	<u>8.78</u>	<u>-</u>
รวม	<u>(27.45)</u>	<u>420.00</u>
ธุรกรรมนโยบายรัฐ		
เงินให้สินเชื่อแก่ลูกหนี้ – ธุรกรรมนโยบายรัฐ	<u>215.43</u>	<u>101.10</u>
รวม	<u>215.43</u>	<u>101.10</u>
รวมหนี้สูญ หนี้สงสัยจะสูญและขาดทุนจากการค้อยค่า	<u>187.98</u>	<u>521.10</u>

5.29 ค่าตอบแทนผู้บริหารสำคัญ

ค่าตอบแทนผู้บริหารสำคัญนี้เป็นผลประโยชน์ที่จ่ายให้แก่กรรมการและผู้บริหารของธนาคาร ประกอบด้วย ค่าตอบแทนผู้บริหารที่เป็นตัวเงิน ได้แก่ เงินเดือน และผลประโยชน์ที่เกี่ยวข้อง ซึ่งรวมถึงภาระผูกพันผลประโยชน์ในโครงการเกษียณอายุ และค่าตอบแทนกรรมการ

	หน่วย : ล้านบาท	
	<u>2559</u>	<u>2558</u>
ผลประโยชน์ระยะสั้น		
ค่าตอบแทนผู้บริหาร	27.43	20.72
ค่าตอบแทนกรรมการ	5.04	4.09
ผลประโยชน์หลังออกจากงาน	<u>16.84</u>	<u>17.76</u>
รวม	<u>49.31</u>	<u>42.57</u>

5.30 สัญญาเช่าระยะยาว ประกอบด้วย

5.30.1 สัญญาเช่าดำเนินงาน ธนาคารได้ทำสัญญาเช่าที่ดิน/อาคาร เพื่อใช้เป็นสำนักงานสาขา และสัญญาเช่ารถยนต์ และอุปกรณ์ จำนวนหลายสัญญา ธนาคารมีภาระผูกพันที่ต้องจ่ายค่าเช่าในอนาคต ดังนี้

หน่วย : ล้านบาท

ประเภท	30 กันยายน 2559			
	ภายใน 1 ปี	เกิน 1 - 5 ปี	เกิน 5 ปี ขึ้นไป	รวม
สัญญาเช่าที่ดิน/อาคาร	33.42	25.60	-	59.02
สัญญาเช่ารถยนต์	52.60	130.78	-	183.38
สัญญาเช่าเครื่องใช้สำนักงาน	49.18	13.06	-	62.24
รวม	135.20	169.44	-	304.64

หน่วย : ล้านบาท

ประเภท	31 ธันวาคม 2558			
	ภายใน 1 ปี	เกิน 1 - 5 ปี	เกิน 5 ปี ขึ้นไป	รวม
สัญญาเช่าที่ดิน/อาคาร	32.35	36.10	-	68.45
สัญญาเช่ารถยนต์	48.94	134.16	-	183.10
สัญญาเช่าเครื่องใช้สำนักงาน	49.18	49.95	-	99.13
รวม	130.47	220.21	-	350.68

5.30.2 สัญญาบริการ ธนาคารได้ทำสัญญาบริการ ณ วันที่ 30 กันยายน 2559 และ 31 ธันวาคม 2558 ดังนี้

หน่วย : ล้านบาท

ประเภท	30 กันยายน 2559			
	ภายใน 1 ปี	เกิน 1 - 5 ปี	เกิน 5 ปี ขึ้นไป	รวม
สัญญาบริการ	64.88	165.17	-	230.05
รวม	64.88	165.17	-	230.05

หน่วย : ล้านบาท

ประเภท	31 ธันวาคม 2558			
	ภายใน 1 ปี	เกิน 1 - 5 ปี	เกิน 5 ปี ขึ้นไป	รวม
สัญญาบริการ	10.41	-	-	10.41
รวม	10.41	-	-	10.41

10.41

5.31 หนี้สินที่อาจเกิดขึ้นในภายหน้าและภาวะผูกพัน

5.31.1 ภาวะผูกพัน

	หน่วย : ล้านบาท	
	30 กันยายน 2559	31 ธันวาคม 2558
เด็ดเคอร์ออฟเครดิต	2.59	15.00
ภาวะผูกพันอื่น		
การค้าประกันอื่น	260.92	310.57
สัญญาอัตราแลกเปลี่ยน		
- สัญญาซื้อ	3.30	1,080.32
- สัญญาขาย	17.33	36.09
สัญญาขายเงินตราต่างประเทศทันที	1.73	1.52
รวมภาวะผูกพันอื่น	<u>283.28</u>	<u>1,428.50</u>
รวมทั้งสิ้น	<u>285.87</u>	<u>1,443.50</u>

5.31.2 คดีฟ้องร้อง

ณ วันที่ 30 กันยายน 2559 ธนาคารมีหนี้สินที่อาจเกิดขึ้นจากการถูกฟ้องคดีโดยไม่สามารถกำหนดค่าเสียหายที่จะต้องชดใช้เป็นจำนวนเงินที่แน่นอนได้ จำนวน 50 คดี มูลค่ารวม 2,176.63 ล้านบาท และ 135.74 ล้านบาทหรือหนี้สิน

ซึ่งในจำนวน 50 คดี มีจำนวน 3 คดี ธนาคารพาณิชย์แห่งหนึ่งยื่นฟ้องธนาคารฐานผิดสัญญาตราสารอนุพันธ์โดยมีมูลค่ารวมจำนวน 1,074.01 ล้านบาทและ 135.74 ล้านบาทหรือหนี้สิน คดีอยู่ในขั้นตอนการอุทธรณ์ (หมายเหตุ 5.16.2) และมี 10 คดีที่ธนาคารถูกฟ้องคดีให้รับผิดชอบตามหนังสือสัญญาการค้าประกัน (LG) จำนวนเงิน 167.49 ล้านบาท ซึ่งคดีอยู่ในศาลชั้นต้น และอยู่ระหว่างการอุทธรณ์และฎีกา (หมายเหตุ 5.16.3) โดยธนาคารได้ประเมินผลเสียหายโดยบันทึกไว้ในประมาณการหนี้สิน

5.32 มูลค่ายุติธรรมของเครื่องมือทางการเงิน

ณ วันที่ 30 กันยายน 2559 ธนาคารจัดลำดับชั้นมูลค่ายุติธรรมของสินทรัพย์ทางการเงินและหนี้สินทางการเงิน ดังนี้

	หน่วย : ล้านบาท		
	30 กันยายน 2559		
	มูลค่ายุติธรรม		
	ระดับ 1	ระดับ 2	รวม
สินทรัพย์ทางการเงิน			
สินทรัพย์ตราสารอนุพันธ์ - อัตราแลกเปลี่ยน	-	0.01	0.01
เงินลงทุนเพื่อขาย	1,009.66	-	1,009.66
รวมสินทรัพย์ทางการเงิน	<u>1,009.66</u>	<u>0.01</u>	<u>1,009.67</u>
หนี้สินทางการเงิน			
หนี้สินตราสารอนุพันธ์ - อัตราแลกเปลี่ยน	-	0.03	0.03
รวมหนี้สินทางการเงิน	<u>-</u>	<u>0.03</u>	<u>0.03</u>

5.32 มูลค่ายุติธรรมของเครื่องมือทางการเงิน (ต่อ)

การกำหนดลำดับชั้นของมูลค่ายุติธรรม

ระดับที่ 1 – ราคาเสนอซื้อขายในตลาดที่มีสภาพคล่องสำหรับสินทรัพย์หรือหนี้สินอย่างเดียวกัน

ระดับที่ 2 – มูลค่าที่ได้จากเทคนิคการประเมินมูลค่าโดยใช้ข้อมูลที่ได้โดยตรงหรือโดยอ้อมจากตลาด (Observable data) เป็นองค์ประกอบสำคัญในการประเมินมูลค่ายุติธรรม

ระดับที่ 3 – มูลค่าที่ได้จากเทคนิคการประเมินมูลค่า โดยใช้ข้อมูลที่ไม่มีในตลาด (Unobservable data) เป็นองค์ประกอบสำคัญในการประเมินมูลค่ายุติธรรม

มูลค่ายุติธรรมของตราสารอนุพันธ์ ซึ่งจัดเป็นระดับ 2 เป็นราคาอ้างอิงจากราคาซื้อขายในตลาด ราคาเสนอของนายหน้าหรือตัวแทน ราคาซื้อขายของรายการที่คล้ายคลึงกัน หรือราคาที่คำนวณจากแบบจำลองโดยใช้ข้อมูลที่ได้จากตลาด (Observable Market Data) ปรับด้วยค่าความเสี่ยงด้านเครดิตของคู่ค้าแต่ละราย

5.33 ธุรกรรมนโยบายรัฐ (Public Service Account: PSA)

5.33.1 ข้อมูลโดยสรุปสำหรับธุรกรรมนโยบายรัฐ

	หน่วย : ล้านบาท	
	<u>30 กันยายน 2559</u>	<u>31 ธันวาคม 2558</u>
สินทรัพย์และหนี้สิน		
สินทรัพย์		
เงินให้สินเชื่อแก่ลูกหนี้ตามธุรกรรมนโยบายรัฐและดอกเบี้ยค้างรับสุทธิ	12,888.09	18,121.43
รวมสินทรัพย์	<u>12,888.09</u>	<u>18,121.43</u>
	<u>30 กันยายน 2559</u>	<u>30 กันยายน 2558</u>
รายได้และค่าใช้จ่าย		
รายได้จากธุรกรรมนโยบายรัฐ	679.45	1,108.04
หัก ค่าใช้จ่ายจากธุรกรรมนโยบายรัฐ	993.72	1,297.81
หัก หนี้สูญ หนี้สงสัยจะสูญ และขาดทุนจากการด้อยค่าสำหรับ		
ธุรกรรมนโยบายรัฐ	<u>215.43</u>	<u>101.10</u>
กำไร (ขาดทุน) สุทธิ	<u>(529.70)</u>	<u>(290.87)</u>

5.33.2 เงินให้สินเชื่อแก่ลูกหนี้ตามรัฐธรรมนูญและดอกเบี้ยค้างรับสุทธิ

หน่วย : ล้านบาท

30 กันยายน 2559 31 ธันวาคม 2558

โครงการ	ลักษณะโครงการโดยสังเขป	ระยะเวลาโครงการ		
1. ช่วยเหลือด้านการเงินแก่ผู้ประกอบการธุรกิจท่องเที่ยว	ช่วยเหลือด้านการเงินแก่ผู้ประกอบการท่องเที่ยวที่ได้รับผลกระทบจากวิกฤตเศรษฐกิจสืบเนื่องจากการปิดท่าอากาศยานสุวรรณภูมิและท่าอากาศยานดอนเมือง (มติครม. ลงวันที่ 17 ก.พ. 52, 28 เม.ย. 52, 21 ก.ค. 52, 13 ต.ค. 52, 2 มี.ค. 53 และ 8 มิ.ย. 53)	7 พ.ค. 52-31 ธ.ค. 53	882.83	1,135.36
2. สินเชื่อโครงการช่วยเหลือด้านการเงินแก่ผู้ประกอบการธุรกิจโลจิสติกส์ไทย	สนับสนุนสภาพคล่องแก่ผู้ประกอบการโลจิสติกส์ (มติครม. ลงวันที่ 8 ธ.ค. 52)	19 ม.ค. 53-31 ธ.ค. 54	309.54	437.39
3. สินเชื่อ SME POWER เพื่อวันใหม่	เสริมสภาพคล่องให้แก่ผู้ประกอบการย่านราชประสงค์และพื้นที่ใกล้เคียงที่ได้รับผลกระทบจากเหตุการณ์ความไม่สงบทางการเมือง (มติครม. ลงวันที่ 27 เม.ย. 53 และ 25 พ.ค. 53)	26 พ.ค. 53-31 ธ.ค. 53	1,522.47	1,840.72
4. โครงการ SME POWER เพื่อวันใหม่ ระยะที่ 2	ปรับปรุงสินเชื่อให้มีความสอดคล้องกับความต้องการของผู้ประกอบการย่านราชประสงค์และพื้นที่ใกล้เคียง (มติครม. ลงวันที่ 8 มิ.ย. 53 และ 28 ก.ย. 53)	8 มิ.ย. 53-31 ธ.ค. 53	892.92	1,117.00
5. โครงการ SMEs ที่ส่งออกที่ได้รับผลกระทบจากการแข็งค่าเงินบาท	ช่วยเหลือสภาพคล่องแก่ผู้ประกอบการส่งออก (มติครม. ลงวันที่ 12 ต.ค. 53)	15 พ.ย. 53-ไม่ระบุ	12.30	20.21
6. โครงการ SME POWER เพื่อผู้ประสบอุทกภัยปี 2553	ช่วยเหลือและฟื้นฟูผู้ที่ได้รับผลกระทบจากอุทกภัยในปี 2553 (มติครม. ลงวันที่ 12 ต.ค. 53)	10 พ.ย. 53-30 เม.ย. 54	1,857.29	2,358.28

5.3.3.2 เงินให้สินเชื่อแก่ลูกหนี้ตามรัฐธรรมนูญและดอกเบี้ยค้างรับสุทธิ (ต่อ)

โครงการ	ลักษณะโครงการโดยสังเขป	ระยะเวลาโครงการ	หน่วย : ล้านบาท	
			30 กันยายน 2559	31 ธันวาคม 2558
7. โครงการแท็กซี่เข้มแข็ง (ภายใต้โครงการประชาวิวัฒน์)	เสริมสร้างผู้ประกอบการรถแท็กซี่ให้มีโอกาสเป็นเจ้าของรถแท็กซี่ และทดแทนรถแท็กซี่ที่หมดอายุ (มติครม. ลงวันที่ 11 ม.ค. 54)	10 ก.พ. 54-ไม่ระบุ	149.35	199.12
8. โครงการสู่อาชีพไทยเข้มแข็ง-ผู้ประกอบการอาชีพหารแ่ แผงลอย	สร้างโอกาสเข้าถึงแหล่งเงินทุนกลุ่มเป้าหมายมีชีวิตความเป็นอยู่ดีขึ้น (มติครม. ลงวันที่ 11 ม.ค. 54)	10 ก.พ. 54-ไม่ระบุ	0.31	0.61
9. โครงการ SME POWER เพื่อช่วยเหลือ SMEs ที่ได้รับผลกระทบจากอุทกภัย และ วาตภัย ในปี 2554	ช่วยเหลือผู้ประกอบการที่ได้รับผลกระทบจากอุทกภัยและวาตภัยในปี 2554 (มติครม. ลงวันที่ 4 เม.ย. 54 และ 3 พ.ค. 54)	19 พ.ค. 54-31 ต.ค. 54	994.42	1,179.22
10. โครงการ SME POWER เพื่อช่วยเหลือ SMEs ที่ได้รับผลกระทบจากอุทกภัย วาตภัย และ ดินโคลนถล่ม ปี 2554	ช่วยเหลือผู้ประกอบการรายย่อย 2553 และ 2554 (เพิ่มเติม) (มติครม. ลงวันที่ 3 พ.ค. 54)	19 พ.ค. 54-31 ต.ค. 54	233.85	305.26
11. โครงการ SME POWER ที่วันใหม่ ระยะที่ 3	ช่วยเหลือผู้ประกอบการย่านราชประสงค์และพื้นที่ใกล้เคียง (กรณีผู้ประกอบการมีกรรมสิทธิ์ประกันที่ยังไม่ได้รับสินไหมทดแทน) (มติครม. ลงวันที่ 3 พ.ค. 54)	19 พ.ค. 54-30 มิ.ย. 54	13.66	18.32
12. โครงการช่วยเหลือด้านการเงินแก่ผู้ประกอบการธุรกิจโลจิสติกส์ไทย - เพิ่มเติม	เพื่อขยายระยะเวลาให้ความช่วยเหลือผู้ประกอบการ (มติครม. ลงวันที่ 12 เม.ย. 54)	6 มิ.ย. 54-31 ธ.ค. 54	295.87	537.45
13. โครงการช่วยเหลือด้านการเงินแก่ผู้ประกอบการธุรกิจแฟรนไชส์และธุรกิจขายตรง	เพื่อขยายกลุ่มเป้าหมายให้ครอบคลุมธุรกิจแฟรนไชส์และขายตรง (มติครม. ลงวันที่ 12 เม.ย. 54)	6 มิ.ย. 54-31 ธ.ค. 54	7.87	15.45
14. โครงการฟื้นฟู SMEs หลังภัยพิบัติ ปี 2554	ช่วยเหลือผู้ประกอบการที่ประสบภัยพิบัติ ปี 2554 (มติครม. ลงวันที่ 20 ก.ย. 54 และ 13 ธ.ค. 54)	14 ธ.ค. 54-31 ธ.ค. 54	790.12	985.00

5.33.2 เงินให้สินเชื่อแก่ลูกหนี้ตามรัฐธรรมนูญและดอกเบี้ยค้างรับสุทธิ (ต่อ)

			หน่วย : ล้านบาท	
			30 กันยายน 2559	31 ธันวาคม 2558
โครงการ	ลักษณะโครงการโดยสังเขป	ระยะเวลาโครงการ		
15. โครงการมาตรการพักหนี้เกษตรกรรายย่อยและประชาชนผู้มีรายได้น้อยที่มีหนี้ค้างต่ำกว่า 500,000 บาท (ลูกหนี้ NPL)	เพื่อบรรเทาภาระหนี้สินที่เป็น NPL ของเกษตรกรรายย่อยและประชาชนผู้มีรายได้น้อย โดยมีหนี้เงินกู้รวมทุกสัญญาต่ำกว่า 500,000 บาท (มติกรม. ลงวันที่ 15 พ.ย. 54 และ 7 ก.พ. 55)	26 ธ.ค. 54-30 ก.ย. 57	1.93	2.17
16. โครงการสินเชื่อเพื่อพัฒนากระบวนการทำงานภายใต้โครงการพัฒนาการผลิต	เพื่อเพิ่มขีดความสามารถ SMEs ช่วยยกระดับผลิตภาพการผลิตและสนับสนุนการเข้าถึงแหล่งเงินทุนของผู้ประกอบการอุตสาหกรรม รวมทั้งช่วยลดภาระต้นทุนจากภาระค่าแรงที่เพิ่มขึ้น (มติกรม. ลงวันที่ 24 เม.ย. 55 และ 8 ม.ค. 56)	28 มิ.ย. 55-31 ธ.ค. 58	7,566.05	10,443.71
17. โครงการสินเชื่อเพื่อพัฒนาเครื่องจักรภายใต้โครงการพัฒนาการผลิต	เพื่อเพิ่มขีดความสามารถ SMEs ช่วยยกระดับผลิตภาพการผลิตและสนับสนุนการเข้าถึงแหล่งเงินทุนของผู้ประกอบการอุตสาหกรรม รวมทั้งช่วยลดภาระต้นทุนจากภาระค่าแรงที่เพิ่มขึ้น (มติกรม. ลงวันที่ 24 เม.ย. 55 และ 8 ม.ค. 56)	28 มิ.ย. 55-31 ธ.ค. 58	149.13	177.39
รวม			<u>15,679.91</u>	<u>20,772.66</u>



5.33.2 เงินให้สินเชื่อแก่ลูกหนี้ตามรัฐธรรมนูญและดอกเบี้ยค้างรับสุทธิ (ต่อ)

ธนาคารใช้หลักเกณฑ์การปันส่วนค่าใช้จ่ายของรัฐธรรมนูญนโยบายรัฐ ตามบันทึกข้อความ สำนักงานเศรษฐกิจการคลัง สำนักนโยบายระบบการเงินฯ ที่ กค 1006/3327 เรื่อง ขอความเห็นชอบวิธีการปันส่วนค่าใช้จ่ายของรัฐธรรมนูญนโยบายรัฐ ของธนาคารพัฒนาวิสาหกิจขนาดกลางและขนาดย่อมแห่งประเทศไทย ลงวันที่ 25 สิงหาคม 2559 โดย

ค่าใช้จ่ายดอกเบี้ย/เงินชดเชยต้นทุนเงิน

เงินรับฝาก/เงินชดเชยต้นทุนเงิน = ต้นทุนเงินถัวเฉลี่ยตลอดงวดบัญชี x เงินให้สินเชื่อถัวเฉลี่ยตามงวดบัญชี
ค่าใช้จ่ายที่มีไข่ดอกเบี้ย

ค่าใช้จ่ายเกี่ยวกับพนักงาน	ปันส่วนโดยใช้จำนวนบัญชี
ค่าใช้จ่ายเกี่ยวกับอาคารสถานที่และอุปกรณ์	ปันส่วนโดยใช้จำนวนบัญชี
ค่าตอบแทนกรรมการ	ปันส่วนโดยใช้จำนวนบัญชี
ค่าธรรมเนียมและบริการ	ปันส่วนโดยใช้จำนวนบัญชี
ค่าใช้จ่ายอื่น	ปันส่วนโดยใช้จำนวนบัญชี

5.33.3 การจัดชั้นสินทรัพย์และการกันเงินสำรองรัฐธรรมนูญนโยบายรัฐ

	จำนวน (ราย)	ยอดสินเชื่อคงค้าง	มูลค่าหลักประกัน*	หน่วย : ล้านบาท	
				อัตราที่ใช้ในการตั้ง ค่าเผื่อหนี้ สงสัยจะสูญ (ร้อยละ)	ค่าเผื่อหนี้ สงสัยจะสูญ
จัดชั้นปกติ	19,370	8,622.79	7,405.81	1	10.28
จัดชั้นกล่าวถึงเป็นพิเศษ	1,666	729.92	479.67	2	2.28
จัดชั้นต่ำกว่ามาตรฐาน	1,026	439.66	231.32	100	281.74
จัดชั้นสงสัย	1,502	672.59	329.25	100	288.35
จัดชั้นสงสัยจะสูญ	14,246	5,214.95	919.42	100	2,237.72
รวม	37,810	15,679.91	9,365.47		2,820.37

* มูลค่าหลักประกันจำนวน 9,365.47 ล้านบาท ส่วนหนึ่งเป็นลูกหนี้โครงการ PSA ที่ได้รับการชดเชยความเสียหาย มีมูลค่าหลักประกันจำนวน 459.53 ล้านบาท ซึ่งไม่ต้องกันสำรอง และธนาคารได้กันสำรองจากสินเชื่อที่จะไม่ได้รับการชดเชยจากบริษัทประกันสินเชื่ออุตสาหกรรมขนาดย่อม (บสย.) จำนวน 733.16 ล้านบาท

5.33.4 รายได้จากธุรกรรมนโยบายรัฐ

	หน่วย : ล้านบาท	
	30 กันยายน 2559	30 กันยายน 2558
รายได้จากลูกหนี้ธุรกรรมนโยบายรัฐ		
รายได้ดอกเบี้ยจากลูกหนี้ธุรกรรมนโยบายรัฐ	589.24	773.68
รายได้ค่าธรรมเนียมและบริการจากลูกหนี้ธุรกรรมนโยบายรัฐ	2.14	4.09
รายได้ชดเชยธุรกรรมนโยบายรัฐจากรัฐบาล		
รายได้ชดเชยดอกเบี้ยธุรกรรมนโยบายรัฐจากรัฐบาล	88.07	330.27
รายได้ชดเชยต้นทุนเงินธุรกรรมนโยบายรัฐจากรัฐบาล	-	-
รายได้ชดเชยค่าใช้จ่ายดำเนินงานหรือค่าบริการธุรกรรมนโยบายรัฐจากรัฐบาล	-	-
รวม	<u>679.45</u>	<u>1,108.04</u>

5.33.5 ค่าใช้จ่ายจากธุรกรรมนโยบายรัฐ

	หน่วย : ล้านบาท	
	30 กันยายน 2559	30 กันยายน 2558
ค่าใช้จ่ายดอกเบี้ยธุรกรรมนโยบายรัฐ	284.41	549.16
ค่าใช้จ่ายดำเนินงานธุรกรรมนโยบายรัฐ	655.82	622.80
ค่าใช้จ่ายอื่น ๆ ตามธุรกรรมนโยบายรัฐ	<u>53.49</u>	<u>125.85</u>
รวม	<u>993.72</u>	<u>1,297.81</u>

5.34 การจัดประเภทรายการใหม่

ธนาคารได้มีการจัดประเภทรายการใหม่สำหรับงบแสดงฐานะการเงินสำหรับปีสิ้นสุดวันที่ 31 ธันวาคม 2558 งบแสดงฐานะการเงิน ณ วันที่ 1 มกราคม 2558 (ยอดยกมา) และงบกำไรขาดทุนและกำไรขาดทุนเบ็ดเสร็จอื่น สำหรับงวดสามเดือนและเก้าเดือนสิ้นสุดวันที่ 30 กันยายน 2558 ที่นำมาแสดงเปรียบเทียบได้มีการจัดประเภทรายการใหม่เพื่อให้สอดคล้องกับการแสดงรายการในงบแสดงฐานะการเงิน ณ วันที่ 30 กันยายน 2559 และงบกำไรขาดทุนและกำไรขาดทุนเบ็ดเสร็จอื่น สำหรับงวดสามเดือนและเก้าเดือนสิ้นสุดวันที่ 30 กันยายน 2559 ที่จัดทำตามรูปแบบงบการเงินและรายการตามข้อกำหนดในประกาศธนาคารแห่งประเทศไทย ที่ สกส.1/2559 ลงวันที่ 29 มิถุนายน 2559 เรื่อง การจัดทำและการประกาศงบการเงินของสถาบันการเงินเฉพาะกิจ

5.34 การจัดประเภทรายการใหม่ (ต่อ)

	หน่วย: ล้านบาท		
	31 ธันวาคม 2558		
	ก่อนจัดประเภท รายการใหม่	จัดประเภท รายการใหม่	หลังจัดประเภท รายการใหม่
งบแสดงฐานะการเงิน			
เงินให้สินเชื่อแก่ลูกหนี้และดอกเบี้ยค้างรับสุทธิ			
เงินให้สินเชื่อแก่ลูกหนี้	86,127.99	(20,772.66)	65,355.33
ดอกเบี้ยค้างรับ	<u>311.25</u>	<u>(88.66)</u>	<u>222.59</u>
รวมเงินให้สินเชื่อแก่ลูกหนี้และดอกเบี้ยค้างรับ	86,439.24	(20,861.32)	65,577.92
หัก รายได้รอตัดบัญชี	252.67	(30.17)	222.50
หัก ค่าเผื่อหนี้สงสัยจะสูญ	<u>12,229.02</u>	<u>(2,709.72)</u>	<u>9,519.30</u>
รวมเงินให้สินเชื่อแก่ลูกหนี้และดอกเบี้ยค้างรับสุทธิ	<u>73,957.55</u>	<u>(18,121.43)</u>	<u>55,836.12</u>
เงินให้สินเชื่อแก่ลูกหนี้ตามรัฐธรรมนูญและดอกเบี้ยค้างรับสุทธิ			
เงินให้สินเชื่อแก่ลูกหนี้ตามรัฐธรรมนูญ			
ส่วนที่ไม่มีการชดเชยความเสียหายจากรัฐบาล	-	15,327.14	15,327.14
ส่วนที่มีการชดเชยความเสียหายจากรัฐบาล	-	5,445.52	5,445.52
ดอกเบี้ยค้างรับตามรัฐธรรมนูญ			
ส่วนที่ไม่มีการชดเชยความเสียหายจากรัฐบาล	-	38.17	38.17
ส่วนที่มีการชดเชยความเสียหายจากรัฐบาล	<u>-</u>	<u>50.49</u>	<u>50.49</u>
รวมเงินให้สินเชื่อแก่ลูกหนี้ตามรัฐธรรมนูญและดอกเบี้ยค้างรับ	-	20,861.32	20,861.32
หัก รายได้รอตัดบัญชีจากรัฐธรรมนูญ	-	30.17	30.17
หัก ค่าเผื่อหนี้สงสัยจะสูญตามรัฐธรรมนูญ	<u>-</u>	<u>2,709.72</u>	<u>2,709.72</u>
รวมเงินให้สินเชื่อแก่ลูกหนี้ตามรัฐธรรมนูญและดอกเบี้ยค้างรับสุทธิ	<u>-</u>	<u>18,121.43</u>	<u>18,121.43</u>
	<u>73,957.55</u>	<u>-</u>	<u>73,957.55</u>



5.34 การจัดประเภทรายการใหม่ (ต่อ)

	หน่วย: ล้านบาท		
	1 มกราคม 2558		
	ก่อนจัดประเภท รายการใหม่	จัดประเภท รายการใหม่	หลังจัดประเภท รายการใหม่
งบแสดงฐานะการเงิน			
เงินให้สินเชื่อแก่ลูกหนี้และดอกเบี้ยค้างรับสุทธิ			
เงินให้สินเชื่อแก่ลูกหนี้	84,985.86	(28,157.32)	56,828.54
ดอกเบี้ยค้างรับ	<u>300.91</u>	<u>(179.88)</u>	<u>121.03</u>
รวมเงินให้สินเชื่อแก่ลูกหนี้และดอกเบี้ยค้างรับ	85,286.77	(28,337.20)	56,949.57
หัก รายได้รอดักบัญชี	367.13	(45.05)	322.08
หัก ค่าเผื่อนี้สงสัยจะสูญ	<u>15,092.59</u>	<u>(2,092.10)</u>	<u>13,000.49</u>
รวมเงินให้สินเชื่อแก่ลูกหนี้และดอกเบี้ยค้างรับสุทธิ	<u>69,827.05</u>	<u>(26,200.05)</u>	<u>43,627.00</u>
เงินให้สินเชื่อแก่ลูกหนี้ตามรัฐธรรมนูญและดอกเบี้ยค้างรับสุทธิ			
เงินให้สินเชื่อแก่ลูกหนี้ตามรัฐธรรมนูญ			
ส่วนที่ไม่มีการชดเชยความเสียหายจากรัฐบาล	-	20,939.55	20,939.55
ส่วนที่มีการชดเชยความเสียหายจากรัฐบาล	-	7,217.77	7,217.77
ดอกเบี้ยค้างรับตามรัฐธรรมนูญ			
ส่วนที่ไม่มีการชดเชยความเสียหายจากรัฐบาล	-	45.26	45.26
ส่วนที่มีการชดเชยความเสียหายจากรัฐบาล	<u>-</u>	<u>134.62</u>	<u>134.62</u>
รวมเงินให้สินเชื่อแก่ลูกหนี้ตามรัฐธรรมนูญและดอกเบี้ยค้างรับ	-	28,337.20	28,337.20
หัก รายได้รอดักบัญชีจากรัฐธรรมนูญ	-	45.05	45.05
หัก ค่าเผื่อนี้สงสัยจะสูญตามรัฐธรรมนูญ	<u>-</u>	<u>2,092.10</u>	<u>2,092.10</u>
รวมเงินให้สินเชื่อแก่ลูกหนี้ตามรัฐธรรมนูญและดอกเบี้ยค้างรับสุทธิ	<u>-</u>	<u>26,200.05</u>	<u>26,200.05</u>
	<u>69,827.05</u>	<u>-</u>	<u>69,827.05</u>

5.34 การจัดประเภทรายการใหม่ (ต่อ)

	หน่วย: ล้านบาท		
	สำหรับงวดสามเดือนสิ้นสุดวันที่ 30 กันยายน 2558		
	ก่อนจัดประเภท รายการใหม่	จัดประเภท รายการใหม่	หลังจัดประเภท รายการใหม่
งบกำไรขาดทุนและกำไรขาดทุนเบ็ดเสร็จอื่น			
รายได้ดอกเบี้ย	1,415.43	(333.72)	1,081.71
ค่าใช้จ่ายดอกเบี้ย	680.05	(146.62)	533.43
รายได้ค่าธรรมเนียมและบริการ	49.20	(1.30)	47.90
ค่าใช้จ่ายค่าธรรมเนียมและบริการ	18.71	(9.60)	9.11
รายได้จากธุรกรรมนโยบายรัฐ	-	335.02	335.02
ค่าใช้จ่ายเกี่ยวกับพนักงาน	282.63	(136.74)	145.89
ค่าตอบแทนกรรมการ	1.74	(0.87)	0.87
ค่าใช้จ่ายเกี่ยวกับอาคาร สถานที่ และอุปกรณ์	89.20	(43.06)	46.14
ค่าใช้จ่ายอื่น	106.96	(54.22)	52.74
ค่าใช้จ่ายตามธุรกรรมนโยบายรัฐ	-	391.11	391.11
	<u>2,643.92</u>	<u>-</u>	<u>2,643.92</u>

	หน่วย: ล้านบาท		
	สำหรับงวดเก้าเดือนสิ้นสุดวันที่ 30 กันยายน 2558		
	ก่อนจัดประเภท รายการใหม่	จัดประเภท รายการใหม่	หลังจัดประเภท รายการใหม่
งบกำไรขาดทุนและกำไรขาดทุนเบ็ดเสร็จอื่น			
รายได้ดอกเบี้ย	4,078.52	(1,103.95)	2,974.57
ค่าใช้จ่ายดอกเบี้ย	2,162.55	(549.16)	1,613.39
รายได้ค่าธรรมเนียมและบริการ	251.33	(4.09)	247.24
ค่าใช้จ่ายค่าธรรมเนียมและบริการ	36.78	(19.89)	16.89
รายได้จากธุรกรรมนโยบายรัฐ	-	1,108.04	1,108.04
ค่าใช้จ่ายเกี่ยวกับพนักงาน	841.61	(455.15)	386.46
ค่าตอบแทนกรรมการ	4.09	(2.21)	1.88
ค่าใช้จ่ายเกี่ยวกับอาคาร สถานที่ และอุปกรณ์	269.13	(145.55)	123.58
ค่าใช้จ่ายอื่น	232.70	(125.85)	106.85
ค่าใช้จ่ายตามธุรกรรมนโยบายรัฐ	-	1,297.81	1,297.81
	<u>7,876.71</u>	<u>-</u>	<u>7,876.71</u>

5.35 การอนุมัติงบการเงิน

งบการเงินนี้ได้รับการอนุมัติให้ออกงบการเงินจากกรรมการผู้จัดการผู้รับมอบอำนาจ เมื่อวันที่ 22 กุมภาพันธ์ 2560

(ลายเซ็น)