

ธนาคารพัฒนาวิสาหกิจขนาดกลางและขนาดย่อมแห่งประเทศไทย

รายงานการสอบทานและข้อมูลทางการเงินระหว่างกาล
สำหรับงวดสามเดือนและเก้าเดือนสิ้นสุดวันที่ 30 กันยายน 2565

รายงานการสอบทานข้อมูลทางการเงินระหว่างกาลโดยผู้สอบบัญชีรับอนุญาต

เสนอ ผู้ถือหุ้นธนาคารพัฒนาวิสาหกิจขนาดกลางและขนาดย่อมแห่งประเทศไทย

ข้าพเจ้าได้สอบทานงบแสดงฐานะการเงิน ณ วันที่ 30 กันยายน 2565 และงบกำไรขาดทุนและกำไรขาดทุนเบ็ดเสร็จอื่น สำหรับงวดสามเดือนและเก้าเดือนสิ้นสุดวันที่ 30 กันยายน 2565 งบแสดงการเปลี่ยนแปลงส่วนของผู้ถือหุ้น และงบกระแสเงินสดสำหรับงวดเก้าเดือนสิ้นสุดวันเดียวกัน และหมายเหตุประกอบงบการเงินระหว่างกาลแบบย่อของธนาคารพัฒนาวิสาหกิจขนาดกลางและขนาดย่อมแห่งประเทศไทย ซึ่งผู้บริหารของธนาคารเป็นผู้รับผิดชอบในการจัดทำและนำเสนอข้อมูลทางการเงินระหว่างกาลเหล่านี้ ตามหลักเกณฑ์การจัดทำบัญชีและรายงานการเงินสำหรับสถาบันการเงินเฉพาะกิจ ออกโดยธนาคารแห่งประเทศไทย ส่วนข้าพเจ้าเป็นผู้รับผิดชอบในการให้ข้อสรุปเกี่ยวกับข้อมูลทางการเงินระหว่างกาลดังกล่าวจากผลการสอบทานของข้าพเจ้า

ขอบเขตการสอบทาน

ข้าพเจ้าได้ปฏิบัติงานสอบทานตามมาตรฐานงานสอบทาน รหัส 2410 "การสอบทานข้อมูลทางการเงินระหว่างกาล โดยผู้สอบบัญชีรับอนุญาตของกิจการ" การสอบทานดังกล่าวประกอบด้วย การใช้วิธีการสอบตามบุคลากรซึ่งส่วนใหญ่เป็นผู้รับผิดชอบด้านการเงินและบัญชี และการวิเคราะห์เปรียบเทียบและวิธีการสอบทานอื่น การสอบทานนี้มีขอบเขตจำกัดกว่าการตรวจสอบตามมาตรฐานการสอบบัญชี ทำให้ข้าพเจ้าไม่สามารถได้ความเชื่อมั่นว่าจะพบเรื่องที่มีนัยสำคัญทั้งหมดซึ่งอาจพบได้จากการตรวจสอบ ดังนั้น ข้าพเจ้าจึงไม่แสดงความเห็นต่อข้อมูลทางการเงินระหว่างกาลที่สอบทาน

ข้อสรุป

ข้าพเจ้าไม่พบสิ่งที่เป็นเหตุให้เชื่อว่าข้อมูลทางการเงินระหว่างกาลดังกล่าวไม่ได้จัดทำขึ้นตามหลักเกณฑ์การจัดทำบัญชีและรายงานการเงินสำหรับสถาบันการเงินเฉพาะกิจ ออกโดยธนาคารแห่งประเทศไทย ในสาระสำคัญจากการสอบทานของข้าพเจ้า

เรื่องอื่น

งบแสดงฐานะการเงินของธนาคารพัฒนาวิสาหกิจขนาดกลางและขนาดย่อมแห่งประเทศไทย ณ วันที่ 31 ธันวาคม 2564 ที่แสดงเป็นข้อมูลเปรียบเทียบตรวจสอบโดยผู้สอบบัญชีอื่น ซึ่งแสดงความเห็นอย่างไม่มีเงื่อนไขตามรายงานลงวันที่ 19 เมษายน 2565 งบกำไรขาดทุนและกำไรขาดทุนเบ็ดเสร็จอื่น สำหรับงวดสามเดือนและเก้าเดือนสิ้นสุดวันที่ 30 กันยายน 2565 งบแสดงการเปลี่ยนแปลงส่วนของผู้ถือหุ้น และงบกระแสเงินสด สำหรับงวดเก้าเดือนสิ้นสุดวันเดียวกัน ของธนาคารพัฒนาวิสาหกิจขนาดกลางและขนาดย่อมแห่งประเทศไทย ที่แสดงเป็นข้อมูลเปรียบเทียบสอบทานโดยผู้สอบบัญชีอื่น โดยให้ข้อสรุปอย่างไม่มีเงื่อนไข ตามรายงานลงวันที่ 20 ธันวาคม 2564



(นายสุวัฒน์ มณีกนกสกุล)

ผู้สอบบัญชีรับอนุญาตทะเบียนเลขที่ 8134

บริษัท สอบบัญชีธรรมนิติ จำกัด

กรุงเทพมหานคร

วันที่ 2 ธันวาคม 2565

ธนาคารพัฒนาวิสาหกิจขนาดกลางและขนาดย่อมแห่งประเทศไทย

งบแสดงฐานะการเงิน

ณ วันที่ 30 กันยายน 2565

	หน่วย : พันบาท		
หมายเหตุ	30 กันยายน 2565	31 ธันวาคม 2564	
	(ยังไม่ได้ตรวจสอบ แต่สอบทานแล้ว)	(ตรวจสอบแล้ว)	
สินทรัพย์			
เงินสด	273	250	
รายการระหว่างธนาคารและตลาดเงินสุทธิ	6.2 2,105,650	921,399	
สินทรัพย์ตราสารอนุพันธ์	6.15 16	-	
เงินลงทุนสุทธิ	6.3 8,598,689	9,013,099	
เงินให้สินเชื่อแก่ลูกหนี้และคอกเบี้ยค้างรับสุทธิ	6.4		
เงินให้สินเชื่อแก่ลูกหนี้	62,044,068	46,951,345	
คอกเบี้ยค้างรับ	641,523	444,001	
รวมเงินให้สินเชื่อแก่ลูกหนี้และคอกเบี้ยค้างรับ	62,685,591	47,395,346	
หัก รายได้รอตัดบัญชี	43,101	36,458	
หัก ค่าเผื่อหนี้สงสัยจะสูญ	6.5 10,057,810	9,274,935	
รวมเงินให้สินเชื่อแก่ลูกหนี้และคอกเบี้ยค้างรับสุทธิ	52,584,680	38,083,953	
เงินให้สินเชื่อแก่ลูกหนี้ตามรัฐธรรมนูญและคอกเบี้ยค้างรับสุทธิ	6.33		
เงินให้สินเชื่อแก่ลูกหนี้ตามรัฐธรรมนูญ			
ส่วนที่ไม่มีการชดเชยความเสียหายจากรัฐบาล	46,271,207	54,937,537	
ส่วนที่มีการชดเชยความเสียหายจากรัฐบาล	3,039,754	3,095,285	
คอกเบี้ยค้างรับตามรัฐธรรมนูญ			
ส่วนที่ไม่มีการชดเชยความเสียหายจากรัฐบาล	406,629	336,321	
ส่วนที่มีการชดเชยความเสียหายจากรัฐบาล	399,875	62,406	
รวมเงินให้สินเชื่อแก่ลูกหนี้ตามรัฐธรรมนูญและคอกเบี้ยค้างรับ	50,117,465	58,431,549	
หัก รายได้รอตัดบัญชีจากรัฐธรรมนูญ	113	165	
หัก ค่าเผื่อหนี้สงสัยจะสูญตามรัฐธรรมนูญ	6.33.3 1,120,951	1,348,790	
รวมเงินให้สินเชื่อแก่ลูกหนี้ตามรัฐธรรมนูญและคอกเบี้ยค้างรับสุทธิ	48,996,401	57,082,594	
ทรัพย์สินรอการขายสุทธิ	6.6 1,294,877	849,683	
ที่ดิน อาคารและอุปกรณ์สุทธิ	6.7 1,770,603	1,555,976	
สินทรัพย์สิทธิการใช้	6.8 148,484	164,274	
สินทรัพย์ระหว่างดำเนินการ	6.9 144,887	183,593	
เงินทดรองจ่ายในการดำเนินคดีสุทธิ	6.10 0	0	
สินทรัพย์ไม่มีตัวตนอื่นสุทธิ	6.11 98,299	99,341	
สินทรัพย์อื่นสุทธิ	6.12 779,120	312,277	
รวมสินทรัพย์	116,521,979	108,266,439	

หมายเหตุประกอบงบการเงินระหว่างกาลเป็นส่วนหนึ่งของงบการเงินนี้

ธนาคารพัฒนาวิสาหกิจขนาดกลางและขนาดย่อมแห่งประเทศไทย

งบแสดงฐานะการเงิน (ต่อ)

ณ วันที่ 30 กันยายน 2565

หน่วย : พันบาท

	หมายเหตุ	30 กันยายน 2565 (ยังไม่ได้ตรวจสอบ แต่สอบทานแล้ว)	31 ธันวาคม 2564 (ตรวจสอบแล้ว)
หนี้สินและส่วนของผู้ถือหุ้น			
เงินรับฝาก	6.13	52,626,985	54,799,092
รายการระหว่างธนาคารและตลาดเงินสุทธิ	6.14	23,810,925	14,054,036
หนี้สินจ่ายคืนเมื่อทวงถาม		16,253	25,636
ตราสารหนี้ที่ออกและเงินกู้ยืม	6.16	26,251,658	26,309,246
หนี้สินตามสัญญาเช่า	6.17	151,271	166,858
ประมาณการหนี้สิน	6.18	720,716	677,742
ดอกเบี้ยค้างจ่าย	6.19	352,989	286,887
หนี้สินอื่น	6.20	1,076,091	1,085,045
รวมหนี้สิน		105,006,888	97,404,542

หมายเหตุประกอบงบการเงินระหว่างกาลเป็นส่วนหนึ่งของงบการเงินนี้

ธนาคารพัฒนาวิสาหกิจขนาดกลางและขนาดย่อมแห่งประเทศไทย

งบแสดงฐานะการเงิน (ต่อ)

ณ วันที่ 30 กันยายน 2565

หน่วย : พันบาท

หมายเหตุ 30 กันยายน 2565 31 ธันวาคม 2564
(ยังไม่ได้ตรวจสอบ (ตรวจสอบแล้ว)
แต่สอบทานแล้ว)

หนี้สินและส่วนของผู้ถือหุ้น (ต่อ)

ส่วนของผู้ถือหุ้น

ทุนเรือนหุ้น	6.21		
ทุนจดทะเบียน			
หุ้นสามัญ 456,000,000 หุ้น มูลค่าหุ้นละ 100 บาท		45,600,000	45,600,000
ทุนที่ออกและชำระแล้ว			
หุ้นสามัญ 362,318,073 หุ้น มูลค่าหุ้นละ 100 บาท		36,231,807	36,231,807
ส่วนต่ำกว่ามูลค่าหุ้นสามัญ		(15,476,807)	(15,476,807)
องค์ประกอบอื่นของผู้ถือหุ้น	6.22	875,905	875,869
กำไร (ขาดทุน) สะสม			
จัดสรรแล้ว			
ทุนสำรองตามกฎหมาย		48,192	48,192
อื่นๆ		216,457	216,457
ยังไม่ได้จัดสรร		(10,380,463)	(11,033,621)
รวมขาดทุนสะสม		(10,115,814)	(10,768,972)
รวมส่วนของผู้ถือหุ้น		11,515,091	10,861,897
รวมหนี้สินและส่วนของผู้ถือหุ้น		116,521,979	108,266,439

หมายเหตุประกอบงบการเงินระหว่างกาลเป็นส่วนหนึ่งของงบการเงินนี้



(นายวิจักขณ์ อภิรักษ์นันทชัย)
กรรมการ




(นางสาวนารตนารี รัฐปัทม์)
กรรมการผู้จัดการ

ธนาคารพัฒนาวิสาหกิจขนาดกลางและขนาดย่อมแห่งประเทศไทย
งบกำไรขาดทุนและกำไรขาดทุนเบ็ดเสร็จอื่น
สำหรับงวดสามเดือนสิ้นสุดวันที่ 30 กันยายน 2565

	หน่วย : พันบาท	
	2565	2564
รายได้ดอกเบี้ย	571,935	445,032
ค่าใช้จ่ายดอกเบี้ย	107,101	105,435
รายได้ดอกเบี้ยสุทธิ	464,834	339,597
รายได้ค่าธรรมเนียมและบริการ	131,266	74,010
ค่าใช้จ่ายค่าธรรมเนียมและบริการ	5,875	4,619
รายได้ค่าธรรมเนียมและบริการสุทธิ	125,391	69,391
กำไรสุทธิจากรูขุมทรัพย์เพื่อค้าและบริหารตราต่างประเทศ	673	540
กำไรสุทธิจากหนี้สินทางการเงินที่กำหนดให้แสดงด้วยมูลค่ายุติธรรม	16	59
รายได้จากการดำเนินงานอื่นๆ		
เงินปันผลรับ	-	6,048
รายได้อื่นๆ	11,980	30,348
รวมรายได้จากการดำเนินงานอื่นๆ	11,980	36,396
รายได้จากรูขุมทรัพย์นโยบายรัฐ	567,140	746,562
รวมรายได้จากการดำเนินงาน	1,170,034	1,192,545
ค่าใช้จ่ายจากการดำเนินงานอื่นๆ		
ค่าใช้จ่ายเกี่ยวกับพนักงาน	165,171	139,964
ค่าตอบแทนกรรมการ	967	858
ค่าใช้จ่ายเกี่ยวกับอาคาร สถานที่ และอุปกรณ์	36,077	33,527
ค่าภาษีอากร	40	23
ค่าใช้จ่ายอื่น	19,246	21,327
รวมค่าใช้จ่ายจากการดำเนินงานอื่นๆ	221,501	195,699
ค่าใช้จ่ายจากรูขุมทรัพย์นโยบายรัฐ	450,763	485,066
หนี้สูญ หนี้สงสัยจะสูญและขาดทุนจากการซื้อขาย	75,736	25,362
กำไรสุทธิ	422,034	486,418
ขาดทุนเบ็ดเสร็จอื่น		
รายการที่จัดประเภทรายการใหม่เข้าไปไว้ในกำไรหรือขาดทุนในภายหลัง		
ขาดทุนจากการวัดมูลค่าเงินลงทุนเพื่อขาย	(30,248)	(32,588)
กำไรเบ็ดเสร็จรวม	391,786	453,830

หมายเหตุประกอบงบการเงินระหว่างกาลเป็นส่วนหนึ่งของงบการเงินนี้



(นายวิจักขณ์ อภิรักษ์นันทชัย)
กรรมการ




(นางสาวนารัตน์ รัตปิตย์)
กรรมการผู้จัดการ


ธนาคารพัฒนาวิสาหกิจขนาดกลางและขนาดย่อมแห่งประเทศไทย
งบกำไรขาดทุนและกำไรขาดทุนเบ็ดเสร็จอื่น
สำหรับงวดเก้าเดือนสิ้นสุดวันที่ 30 กันยายน 2565

หน่วย : พันบาท

	หมายเหตุ	2565	2564
รายได้ดอกเบี้ย	6.23	1,610,729	1,286,461
ค่าใช้จ่ายดอกเบี้ย	6.24	283,720	347,644
รายได้ดอกเบี้ยสุทธิ		1,327,009	938,817
รายได้ค่าธรรมเนียมและบริการ		321,946	209,528
ค่าใช้จ่ายค่าธรรมเนียมและบริการ		15,224	38,039
รายได้ค่าธรรมเนียมและบริการสุทธิ	6.25	306,722	171,489
กำไรสุทธิจากธุรกรรมเพื่อค้าและบริหารตราต่างประเทศ	6.26	1,193	1,057
กำไรสุทธิจากหนี้สินทางการเงินที่กำหนดให้แสดงด้วยมูลค่ายุติธรรม	6.27	16	51
กำไร (ขาดทุน) สุทธิจากเงินลงทุน	6.28	3,947	(7,679)
รายได้จากการดำเนินงานอื่นๆ			
เงินปันผลรับ		9,643	13,894
รายได้อื่นๆ		82,283	64,668
รวมรายได้จากการดำเนินงานอื่นๆ		91,926	78,562
รายได้จากธุรกรรมนโยบายรัฐ	6.33.4	1,898,539	2,087,300
รวมรายได้จากการดำเนินงาน		3,629,352	3,269,597
ค่าใช้จ่ายจากการดำเนินงานอื่นๆ			
ค่าใช้จ่ายเกี่ยวกับพนักงาน		480,878	448,964
ค่าตอบแทนกรรมการ		2,310	2,240
ค่าใช้จ่ายเกี่ยวกับอาคาร สถานที่ และอุปกรณ์		101,723	102,946
ค่าภาษีอากร		81	51
ค่าใช้จ่ายอื่น		52,431	45,888
รวมค่าใช้จ่ายจากการดำเนินงานอื่นๆ		637,423	600,089
ค่าใช้จ่ายจากธุรกรรมนโยบายรัฐ	6.33.5	1,350,355	1,449,502
หนี้สูญ หนี้สงสัยจะสูญและขาดทุนจากการค้ำค่า	6.29	1,002,663	910,776
กำไรสุทธิ		638,911	309,230
ขาดทุนเบ็ดเสร็จอื่น			
รายการที่จัดประเภทรายการใหม่เข้าไปไว้ในกำไรหรือขาดทุนในภายหลัง			
ขาดทุนจากการวัดมูลค่าเงินลงทุนเพื่อขาย		(227,420)	(114,756)
กำไรเบ็ดเสร็จรวม		411,491	194,474

หมายเหตุประกอบงบการเงินระหว่างกาลเป็นส่วนหนึ่งของงบการเงินนี้


(นายวิชิตวิชิตนันทชัย)
กรรมการ


(นางสาววรรณารัตริ รัษฎิพย์)
กรรมการผู้จัดการ

ยังไม่ได้ตรวจสอบ
แต่สอบทานแล้ว

ธนาคารพัฒนาวิสาหกิจขนาดกลางและขนาดย่อมแห่งประเทศไทย
งบแสดงการเปลี่ยนแปลงส่วนเจ้าของ



หน่วย : พันบาท

สำหรับงวดเก้าเดือนสิ้นสุดวันที่ 30 กันยายน 2565

บัญชี และชำระแล้ว	ส่วนค่ากว่า มูลค่าหุ้น	องค์ประกอบอื่นของส่วนเจ้าของ			กำไร (ขาดทุน) สะสม			รวม
		ส่วนเกิน (ต่ำกว่า) ทุนจากการ เปลี่ยนแปลงมูลค่า เงินลงทุน	ส่วนเกินทุนจากการ ตีราคาเงินทรัพย์สิน ของส่วนเจ้าของ	รวมองค์ประกอบอื่น ของส่วนเจ้าของ	จัดการแล้ว สำรองตาม กฎหมาย	จัดการแล้ว อื่น ๆ	ยังไม่ได้จัดการ	
36,231,807	(15,476,807)	110,514	927,087	1,037,601	48,192	216,457	(11,632,474)	10,424,776
-	-	70	-	70	-	-	-	70
-	-	(114,756)	-	(114,756)	-	-	309,230	194,474
-	-	-	(10,640)	(10,640)	-	-	10,640	-
36,231,807	(15,476,807)	(4,172)	916,447	912,275	48,192	216,457	(11,312,604)	10,619,320
36,231,807	(15,476,807)	(36,994)	912,863	875,869	48,192	216,457	(11,033,621)	10,861,897
-	-	(77)	-	(77)	-	-	-	(77)
-	-	-	241,780	241,780	-	-	-	241,780
-	-	(227,420)	-	(227,420)	-	-	638,911	411,491
-	-	-	(14,247)	(14,247)	-	-	14,247	-
36,231,807	(15,476,807)	(264,491)	1,140,396	875,905	48,192	216,457	(10,380,463)	11,515,091

หมายเหตุประกอบงบการเงินระหว่างกาลเป็นส่วนหนึ่งของงบการเงินนี้

(นายวิวัฒน์ อภิรักษ์นันท์ชัย)

กรรมการ

(นางสาวนารินทร์ รัญรัตน์)

กรรมการผู้จัดการ

	2565	2564
กระแสเงินสดจากกิจกรรมดำเนินงาน		
กำไรสุทธิจากการดำเนินงาน	638,911	309,230
รายการปรับกระทบกำไร (ขาดทุน) จากการดำเนินงานเป็นเงินสดรับ (จ่าย) จากกิจกรรมดำเนินงาน		
ค่าเสื่อมราคาและรายการจ่ายตัดบัญชี	71,159	89,149
ค่าเสื่อมราคาสินทรัพย์สิทธิการใช้ตามสัญญาเช่า	52,456	75,222
หนี้สูญและหนี้สงสัยจะสูญเงินให้สินเชื่อ	1,002,592	910,975
หนี้สูญและหนี้สงสัยจะสูญ-สิทธิเรียกร้อง	38,622	38,449
กำไรจากการจำหน่ายทรัพย์สินของธนาคาร	(40)	(63)
กำไรจากการตัดจำหน่ายทรัพย์สินสิทธิการใช้	(18)	(35)
ขาดทุน (กลับรายการ) จากการซื้อขายทรัพย์สินรอการขาย	(25,231)	(9,870)
(กลับรายการ) ขาดทุนจากการซื้อค่าเงินลงทุน	(3,947)	7,679
ส่วนเกินมูลค่าของเงินลงทุน	67,273	69,987
ส่วนต่ำจากเงินกู้ยืมระยะยาวและการออกตราสารหนี้ระยะยาว	(31,127)	(31,127)
กำไรจากการแปลงค่าเงินตราต่างประเทศ	(16)	(51)
ค่าใช้จ่ายค้างจ่ายลดลง	(184,812)	(21,440)
ประมาณการหนี้สินเพิ่มขึ้น	42,974	25,619
ปรับปรุงสินทรัพย์ระหว่างดำเนินการเป็นค่าใช้จ่าย	455	-
	<u>1,669,251</u>	<u>1,463,724</u>
รายได้ดอกเบี้ยสุทธิ	(2,858,611)	(2,295,626)
รายได้เงินปันผล	(9,643)	(13,894)
เงินสดรับดอกเบี้ย	2,875,533	2,616,169
เงินสดจ่ายดอกเบี้ย	(555,542)	(752,896)
เงินสดรับเงินปันผล	9,643	7,894
กำไรจากการดำเนินงานก่อนการเปลี่ยนแปลงในสินทรัพย์และหนี้สินดำเนินงาน	<u>1,130,631</u>	<u>1,025,371</u>
สินทรัพย์ดำเนินงาน (เพิ่มขึ้น) ลดลง		
รายการระหว่างธนาคารและตลาดเงิน	(1,184,252)	1,907,282
เงินให้สินเชื่อแก่ลูกหนี้	(6,811,826)	(282,676)
ทรัพย์สินรอการขาย	(419,964)	59,645
ลูกหนี้อื่นจากการขายหนี้	-	331,987
สินทรัพย์อื่น	(475,731)	(193,273)
หนี้สินดำเนินงานเพิ่มขึ้น (ลดลง)		
เงินรับฝาก	(2,172,107)	(1,543,218)
รายการระหว่างธนาคารและตลาดเงินสุทธิ	9,756,889	1,727,253
หนี้สินจ่ายคืนเมื่อทวงถาม	(9,383)	10,144
ตราสารหนี้ที่ออกและเงินกู้ยืม	(26,461)	(22,490)
หนี้สินอื่น	175,857	(209,341)
เงินสดสุทธิได้มาจาก(ใช้ไปใน)กิจกรรมดำเนินงาน	<u>(36,347)</u>	<u>2,810,684</u>


หมายเหตุประกอบงบการเงินระหว่างกาลเป็นส่วนหนึ่งของงบการเงินนี้

ธนาคารพัฒนาวิสาหกิจขนาดกลางและขนาดย่อมแห่งประเทศไทย
งบกระแสเงินสด (ต่อ)
สำหรับงวดเก้าเดือนสิ้นสุดวันที่ 30 กันยายน 2565

หน่วย : พันบาท

	2565	2564
กระแสเงินสดจากกิจกรรมลงทุน		
เงินสดจ่ายในการซื้อเงินลงทุนในหลักทรัพย์	(4,511,413)	(1,409,083)
เงินสดจ่ายในการซื้อที่ดิน อาคารและอุปกรณ์	(2,652)	(2,239)
เงินสดจ่ายในการซื้อสินทรัพย์ระหว่างดำเนินการ	(30,111)	(19,261)
เงินสดรับจากการขายที่ดิน อาคารและอุปกรณ์	51	88
เงินสดรับจากเงินลงทุนในหลักทรัพย์	4,635,000	1,700,000
เงินสดสุทธิได้มาจากกิจกรรมลงทุน	90,875	269,505
กระแสเงินสดจากกิจกรรมจัดหาเงิน		
เงินสดจ่ายหนี้สินตามสัญญาเช่า	(54,505)	(80,010)
เงินสดจ่ายจากพันธบัตร	-	(3,000,000)
เงินสดสุทธิใช้ไปในกิจกรรมจัดหาเงิน	(54,505)	(3,080,010)
เงินสดและรายการเทียบเท่าเงินสดเพิ่มขึ้นสุทธิ	23	179
เงินสดและรายการเทียบเท่าเงินสด ณ วันต้นงวด	250	181
เงินสดและรายการเทียบเท่าเงินสด ณ วันสิ้นงวด	273	360

หมายเหตุประกอบงบการเงินระหว่างกาลเป็นส่วนหนึ่งของงบการเงินนี้


(นายวิจิตร อภิรักษ์นันทชัย)
กรรมการ


(นางสาวนารณารี รัฐบีตย์)
กรรมการผู้จัดการ

ธนาคารพัฒนาวิสาหกิจขนาดกลางและขนาดย่อมแห่งประเทศไทย
หมายเหตุประกอบงบการเงินระหว่างกาล
สำหรับงวดเก้าเดือนสิ้นสุดวันที่ 30 กันยายน 2565
(ยังไม่ได้ตรวจสอบ แต่สอบทานแล้ว)

1. ข้อมูลทั่วไป

ธนาคารพัฒนาวิสาหกิจขนาดกลางและขนาดย่อมแห่งประเทศไทย จัดตั้งเป็นนิติบุคคลตามพระราชบัญญัติธนาคารพัฒนาวิสาหกิจขนาดกลางและขนาดย่อมแห่งประเทศไทย พ.ศ. 2545 ซึ่งมีผลใช้บังคับตั้งแต่วันที่ 20 ธันวาคม 2545 เพื่อประกอบธุรกิจอันเป็นการพัฒนา ส่งเสริม ช่วยเหลือ และสนับสนุนการจัดตั้ง การดำเนินการ การขยายหรือการปรับปรุงวิสาหกิจขนาดกลางและขนาดย่อม โดยการให้สินเชื่อ ค้ำประกัน ร่วมลงทุน ให้คำปรึกษา แนะนำหรือให้บริการที่จำเป็นอื่นตามบทบัญญัติแห่งพระราชบัญญัตินี้

ธนาคารได้รับโอนบรรดากิจการ สินทรัพย์ หนี้สิน ทุน กำไรสะสม เงินสำรอง ตลอดจนสิทธิและความรับผิดชอบของบริษัทเงินทุนอุตสาหกรรมขนาดย่อม ที่มีอยู่ในวันที่พระราชบัญญัตินี้ใช้บังคับ ไปเป็นของธนาคาร

ธนาคารมีสำนักงานใหญ่ตั้งอยู่เลขที่ 310 อาคาร SME BANK TOWER ถนนพหลโยธิน แขวงสามเสนใน เขตพญาไท กรุงเทพมหานคร โดยมีสาขาอยู่ทั่วทุกภูมิภาคของประเทศไทย

2. หลักเกณฑ์ของธนาคารแห่งประเทศไทยในการให้ความช่วยเหลือลูกหนี้ที่ได้รับผลกระทบจากสถานการณ์ที่ส่งผลกระทบต่อเศรษฐกิจไทย

ธนาคารแห่งประเทศไทยออกหนังสือเวียน ที่ ผนส2.ว. 279/2564 ลงวันที่ 20 เมษายน 2564 เรื่อง นำส่งประกาศธนาคารแห่งประเทศไทยภายใต้พระราชกำหนดการให้ความช่วยเหลือและฟื้นฟูผู้ประกอบการที่ได้รับผลกระทบจากการระบาดของโรคติดเชื้อไวรัสโคโรนา 2019 พ.ศ. 2564 เพื่อสร้างสภาพคล่องเพิ่มเติมแก่ผู้ประกอบการให้สอดคล้องกับวัฏจักรการฟื้นตัวของระบบเศรษฐกิจโลก รวมถึงมีมาตรการลดภาระหนี้ของผู้ประกอบการ จึงออกประกาศ 2 ฉบับ ซึ่งมีผลบังคับใช้ตั้งแต่วันที่ 20 เมษายน 2564 ดังนี้

1. ประกาศธนาคารแห่งประเทศไทย ที่ สกส1. 1/2564 ลงวันที่ 19 เมษายน 2564 เรื่อง มาตรการสนับสนุนการให้สินเชื่อแก่ผู้ประกอบการภายใต้พระราชกำหนดการให้ความช่วยเหลือและฟื้นฟูผู้ประกอบการที่ได้รับผลกระทบจากการระบาดของโรคติดเชื้อไวรัสโคโรนา 2019

2. ประกาศธนาคารแห่งประเทศไทย ที่ สนส. 4/2564 ลงวันที่ 19 เมษายน 2564 เรื่อง มาตรการสนับสนุนการรับโอนทรัพย์สินหลักประกันเพื่อชำระหนี้ ภายใต้พระราชกำหนดการให้ความช่วยเหลือและฟื้นฟูผู้ประกอบการที่ได้รับผลกระทบจากการระบาดของโรคติดเชื้อไวรัสโคโรนา 2019 พ.ศ. 2564 เพื่อรองรับการถือปฏิบัติตามพระราชกำหนดดังกล่าว

โดยธนาคารออกมาตรการช่วยเหลือลูกหนี้ เพื่อเสริมสร้างสภาพคล่องในการประกอบธุรกิจ ลดผลกระทบต่อการใช้งานและฟื้นฟูผู้ประกอบการ ในเรื่องของสำรองค่าใช้จ่ายเป็นเงินทุนหมุนเวียนลงทุนเพื่อฟื้นฟูกิจการ ยกเว้นค่าธรรมเนียมทุกประเภทที่ธนาคารเรียกเก็บ

ธนาคารแห่งประเทศไทย (ธปท.) สมาคมธนาคารไทย และสมาคมธนาคารนานาชาติตระหนักถึงความเดือดร้อนของลูกหนี้และเห็นความจำเป็นเร่งด่วน ในการให้ความช่วยเหลือด้านการเงินเพิ่มเติมให้แก่ลูกจ้างและผู้ประกอบการที่ได้รับผลกระทบให้ตรงจุดและทันการณ์ จึงเห็นร่วมกันที่จะออกมาตรการเร่งด่วนด้วยการพักชำระเงินต้นและดอกเบี้ยให้แก่ลูกหนี้ SMEs และรายย่อย เป็นระยะเวลา 2 เดือนให้กับลูกหนี้ที่ได้รับผลกระทบโดยตรง คือ ลูกหนี้ทั้งที่เป็นนายจ้างและลูกจ้างในสถานประกอบการทั้งในพื้นที่ควบคุมฯ และนอกพื้นที่ควบคุมฯ ที่ต้องปิดกิจการจากมาตรการของทางการ

2. หลักเกณฑ์ของธนาคารแห่งประเทศไทยในการให้ความช่วยเหลือลูกหนี้ที่ได้รับผลกระทบจากสถานการณ์ที่ส่งผลกระทบต่อเศรษฐกิจไทย (ต่อ)

เริ่มตั้งแต่งวดการชำระหนี้เดือน กรกฎาคม 2564 เป็นต้นไป ทั้งนี้ เมื่อหมดระยะเวลาพักชำระหนี้แล้ว สถาบันการเงินจะไม่เรียกเก็บเงินต้นและดอกเบี้ยที่ค้างอยู่ในทันที เพื่อให้ไม่ให้เป็นภาระหนักกับลูกหนี้ สำหรับลูกหนี้ที่ได้รับผลกระทบโดยอ้อมคือ ลูกหนี้ที่ยังเปิดกิจการได้ แต่รายได้ลดลงจากมาตรการควบคุมการระบาดของภาครัฐ สถาบันการเงินจะพิจารณาให้ความช่วยเหลือแก่ลูกหนี้ตามความจำเป็นและสอดคล้องกับสถานการณ์ของลูกหนี้

ธนาคารจึงออกมาตรการช่วยเหลือเร่งด่วนจากผลกระทบ Covid-19 ตามคำสั่งที่ 87/2564 ให้กับลูกหนี้ของธนาคารทั้งทางตรงและทางอ้อม โดยการให้ความช่วยเหลือ (ไม่ถือว่าลูกหนี้ผิดเงื่อนไขการชำระหนี้) ได้แก่ 1) พักชำระหนี้ เงินต้นและดอกเบี้ย 2) พักชำระเงินต้น และพักชำระดอกเบี้ยปกติ 50%-หรือตามที่ตกลงกับลูกหนี้ 3) พักชำระหนี้เฉพาะเงินต้น 4) นำเงินต้น ดอกเบี้ย ที่พักชำระหนี้ ไปชำระงวดสุดท้ายของสัญญา หรือตามที่ตกลงกับลูกหนี้ 5) เริ่มให้ความช่วยเหลือตั้งแต่งวดการชำระเดือน กรกฎาคม 2564 หรือสิงหาคม 2564

ธนาคารได้ปฏิบัติตามหนังสือเวียนของธนาคารแห่งประเทศไทย ที่ ธปท.ฟกจ.(72)ว.277/2563 ลงวันที่ 28 กุมภาพันธ์ 2563 เรื่อง แนวทางในการให้ความช่วยเหลือลูกหนี้ที่ได้รับผลกระทบจากสถานการณ์ที่ส่งผลกระทบต่อเศรษฐกิจไทย ในระหว่างวันที่ 1 มกราคม 2563 ถึงวันที่ 31 ธันวาคม 2564 แจกมาตรการผ่อนปรนชั่วคราวสำหรับสถาบันการเงินเฉพาะกิจที่ให้ความช่วยเหลือลูกหนี้ที่ได้รับผลกระทบโดยปฏิบัติตามเงื่อนไขที่ธนาคารแห่งประเทศไทยกำหนด และหนังสือเวียนของธนาคารแห่งประเทศไทย ที่ ธปท.ฟนส.(23)ว.1135/2563 ลงวันที่ 16 ตุลาคม 2563 เรื่อง แนวทางการดำเนินการที่เกี่ยวข้องกับการปรับปรุงโครงสร้างหนี้เพื่อช่วยเหลือลูกหนี้ธุรกิจภายหลังสิ้นสุดมาตรการชะลอการชำระหนี้ตามพระราชกำหนด นอกจากนี้ธนาคารแห่งประเทศไทยออกหนังสือเวียน ที่ ธปท.ฟนส2.-ว.594/2564 ลงวันที่ 18 มิถุนายน 2564 เรื่องแนวทางการดำเนินงานที่เกี่ยวข้องกับการปรับปรุงโครงสร้างหนี้เพื่อช่วยเหลือลูกหนี้ธุรกิจที่ได้รับผลกระทบจากโรคติดเชื้อไวรัสโคโรนา 2019 เพื่อให้ครอบคลุมถึงลูกหนี้วิสาหกิจที่ได้รับผลกระทบอย่างรุนแรงและไม่สามารถประเมินกระแสเงินสดของลูกหนี้ได้ให้ถือปฏิบัติดังนี้

การจัดชั้น

1) การให้ความช่วยเหลือแก่ลูกหนี้ที่ยังไม่ค่อยคุณภาพ (non-NPL) สามารถจัดชั้นลูกหนี้ดังกล่าวเป็นชั้นปกติได้ทันที หากวิเคราะห์ฐานะและกิจการของลูกหนี้แล้วเห็นว่าลูกหนี้สามารถปฏิบัติตามสัญญาการปรับปรุงโครงสร้างหนี้ได้ โดยไม่ต้องรอดูติดตามผลการปฏิบัติตามเงื่อนไขการปรับปรุงโครงสร้างหนี้ และให้ถือว่าการปรับปรุงโครงสร้างหนี้ดังกล่าวเป็นการปรับปรุงโครงสร้างหนี้ในลักษณะเชิงป้องกัน (pre-emptive) โดยไม่ถือเป็นการปรับปรุงโครงสร้างหนี้ที่มีปัญหา (Troubled Debt Restructuring : TDR)

2) การให้ความช่วยเหลือแก่ลูกหนี้ที่ค่อนข้างคุณภาพ (NPL) สามารถจัดชั้นลูกหนี้ดังกล่าวเป็นชั้นปกติได้หากลูกหนี้สามารถชำระเงินตามสัญญาปรับปรุงโครงสร้างหนี้ใหม่ได้ติดต่อกันเป็นเวลา 3 เดือนหรือ 3 งวดการชำระเงิน แล้วแต่ระยะเวลาใดจะนานกว่า

3) การให้สินเชื่อประเภทเงินทุนหมุนเวียน (working capital) แก่ลูกหนี้เพิ่มเติมเพื่อเสริมสภาพคล่องให้ลูกหนี้สามารถดำเนินธุรกิจได้อย่างต่อเนื่องในระหว่างการปรับปรุงโครงสร้างหนี้ สามารถจัดชั้นสินเชื่อดังกล่าวเป็นรายบัญชีได้ หากลูกหนี้มีกระแสเงินสดรองรับการชำระหนี้ หรือหากพิจารณาจากปัจจัยอื่นแล้วเห็นว่าลูกหนี้มีความสามารถในการชำระหนี้

การกั้นเงินสำรอง

ให้สถาบันการเงินเฉพาะกิจถือปฏิบัติตามประกาศธนาคารแห่งประเทศไทยว่าด้วยหลักเกณฑ์การจัดชั้นและการกั้นเงินสำรองของสถาบันการเงินเฉพาะกิจ

2. หลักเกณฑ์ของธนาคารแห่งประเทศไทยในการให้ความช่วยเหลือลูกหนี้ที่ได้รับผลกระทบจากสถานการณ์ที่ส่งผลกระทบต่อเศรษฐกิจไทย (ต่อ)

การปรับโครงสร้างหนี้

1) ให้สถาบันการเงินพิจารณาปรับปรุง โครงสร้างหนี้กับลูกหนี้ดังกล่าวทุกรายที่ยังไม่สามารถกลับมาจ่ายชำระหนี้ได้ตามสัญญาเดิม โดยระหว่างที่สถาบันการเงินพิจารณาปรับปรุง โครงสร้างหนี้ให้แก่ลูกหนี้ยังไม่แล้วเสร็จให้สถาบันการเงินสามารถจัดการจัดชั้นลูกหนี้ดังกล่าวตามการจัดชั้นลูกหนี้ก่อนเข้าร่วมมาตรการ ได้จนถึงวันที่ 31 ธันวาคม 2563

2) หากมีลูกหนี้บางรายที่สถาบันการเงินยังไม่สามารถประเมินกระแสเงินสดของลูกหนี้ได้อย่างชัดเจน จึงทำให้ไม่สามารถปรับปรุงโครงสร้างหนี้ได้ทันภายในวันที่ 31 ธันวาคม 2563 สถาบันการเงินสามารถช่วยเหลือลูกหนี้รายดังกล่าว โดยชะลอการชำระหนี้เงินต้น และ/หรือดอกเบี้ยต่อไปตามระยะเวลาที่เหมาะสมตามความสามารถในการชำระหนี้ของลูกหนี้ แต่ไม่ควรเกิน 6 เดือนนับจากสิ้นปี 2563 โดยสถาบันการเงินสามารถจัดการจัดชั้นเดิมตามสถานะของลูกหนี้ก่อนเข้าร่วมมาตรการได้ และสถาบันการเงินต้องเข้าไปดูแลลูกหนี้เพื่อเร่งหาแนวทางในการปรับปรุงโครงสร้างหนี้กับลูกหนี้โดยเร็ว

สถาบันการเงินสามารถพิจารณาให้ความช่วยเหลือลูกหนี้วิสาหกิจที่เข้าข่ายตามขอบเขตของมาตรการ โดยการชะลอการชำระหนี้เงินต้นและ/หรือดอกเบี้ยตามระยะเวลาที่เหมาะสมกับความสามารถในการชำระหนี้ของลูกหนี้แต่ละรายโดยให้สถาบันการเงินสามารถพิจารณาจัดการจัดชั้นเดิมในระหว่างชะลอการชำระหนี้ตามสถานะของลูกหนี้ก่อนเข้าร่วมมาตรการนี้ได้ไม่เกินวันที่ 31 ธันวาคม 2564

ทั้งนี้ ในระหว่างการพิจารณาปรับปรุงโครงสร้างหนี้และการชะลอการชำระหนี้ สถาบันการเงิน ไม่สามารถเรียกเก็บดอกเบี้ยในอัตราคิดนัด หรือเรียกเก็บค่าบริการ เบี้ยปรับ หรือค่าใช้จ่ายอื่นใดเพิ่มเติมจากลูกหนี้ได้ รวมทั้งการเรียกเก็บเงินต้นและดอกเบี้ยที่คิดคำนวณในช่วงปรับปรุงโครงสร้างหนี้หรือชะลอการชำระหนี้ดังกล่าว ให้สถาบันการเงินใช้วิธีที่จะไม่ก่อให้เกิดภาระกับลูกหนี้มากเกินไปและไม่ให้เรียกเก็บเป็นเงินก้อนในครั้งเดียวเมื่อสิ้นระยะเวลาชะลอการชำระหนี้

ธนาคารแห่งประเทศไทย ออกประกาศและหนังสือธนาคารแห่งประเทศไทย เกี่ยวกับหลักเกณฑ์กำหนดแนวทางในการปรับปรุงโครงสร้างหนี้สำหรับลูกหนี้อย่างยั่งยืน จำนวน 2 ฉบับ ดังนี้

1. ประกาศธนาคารแห่งประเทศไทย ที่ สกส2. 14/2564 เรื่อง แนวทางการปรับปรุงโครงสร้างหนี้สำหรับลูกหนี้ของสถาบันการเงินเฉพาะกิจอย่างยั่งยืน (ประกาศ ธปท.) ธปท. กำหนดแนวทางการปรับปรุงโครงสร้างหนี้อย่างยั่งยืน ซึ่งมุ่งเน้นหลักการสำคัญในเรื่องบทบาทหน้าที่และความรับผิดชอบของคณะกรรมการของ SFI's กระบวนการในการปรับปรุงโครงสร้างหนี้ วิธีการปรับปรุงโครงสร้างหนี้ คุณสมบัติของลูกหนี้และกระบวนการพิจารณาปรับปรุงโครงสร้างหนี้ การบริหารความเสี่ยง การควบคุมภายใน และการปฏิบัติตามหลักเกณฑ์การกำกับดูแลของ ธปท. ที่เกี่ยวข้อง เพื่อให้ SFI's นำไปใช้เป็นกรอบในการปฏิบัติงาน ซึ่งจะเอื้อให้ SFI's สามารถใช้ดุลยพินิจอย่างระมัดระวังและรอบคอบในการดำเนินการปรับปรุงโครงสร้างหนี้ให้เหมาะสมกับศักยภาพและความสามารถในการชำระหนี้ของลูกหนี้อย่างแท้จริง โดยประกาศฉบับนี้มีผลบังคับใช้ตั้งแต่วันที่ 1 มกราคม 2565 เป็นต้นไป

2. หนังสือ ธปท.ที่ ธปท.ผกณ.(07) ว. 1156/2564 เรื่อง แนวทางการในการให้ความช่วยเหลือลูกหนี้ที่ได้รับผลกระทบจากสถานการณ์ที่ส่งผลกระทบต่อเศรษฐกิจไทย (มาตรการปรับปรุงโครงสร้างหนี้อย่างยั่งยืน) ธปท. สนับสนุนให้ SFI's เร่งแก้ไขหนี้เดิมอย่างต่อเนื่องและยั่งยืน จึงกำหนดแนวทางการให้ความช่วยเหลือลูกหนี้ด้วยวิธีการปรับปรุง โครงสร้างหนี้ระยะยาวอย่างยั่งยืน โดยคำนึงถึงความสามารถในการชำระหนี้ ประเมินการกระแสเงินสดของลูกหนี้ในอนาคต และประโยชน์ที่ลูกหนี้จะได้รับเป็นหลัก รวมทั้งกำหนดแนวทางการดำเนินการตามหลักเกณฑ์การจัดชั้นและการกันเงินสำรอง เพื่อสนับสนุนมาตรการปรับปรุงโครงสร้างหนี้อย่างยั่งยืน รวมทั้งรองรับกรณีที่ SFI's มีความจำเป็นต้องให้ความช่วยเหลือลูกหนี้ระยะสั้นเป็นการชั่วคราวและเร่งด่วนจากภัยธรรมชาติหรือสถานการณ์ที่ลูกหนี้ได้รับผลกระทบอย่างรุนแรง โดยหนังสือฉบับนี้มีผลบังคับใช้เป็นการชั่วคราวตั้งแต่วันที่ 1 มกราคม 2565 ถึงวันที่ 31 ธันวาคม 2566

3. หลักเกณฑ์และสรุปนโยบายการบัญชีที่สำคัญ

3.1 เกณฑ์การเสนองบการเงิน

3.1.1 ธนาคารได้จัดทำงบการเงินตามหลักเกณฑ์ของธนาคารแห่งประเทศไทย ตามประกาศธนาคารแห่งประเทศไทย ที่ สกส2. 7/2564 ประกาศ ณ วันที่ 9 เมษายน 2564 เรื่อง การจัดทำบัญชีและรายงานการเงินสำหรับสถาบันการเงินเฉพาะกิจ ซึ่งให้ถือปฏิบัติกับงบการเงินที่มีรอบระยะเวลาบัญชีที่เริ่มต้นในหรือหลังวันที่ 1 มกราคม 2563 เป็นต้นไป ดังนี้

- ทุรกรรมหรือรายการที่ไม่เกี่ยวข้องกับเครื่องมือทางการเงิน ให้ถือปฏิบัติตามกรอบแนวคิดสำหรับการรายงานทางการเงิน มาตรฐานการบัญชี และมาตรฐานการรายงานทางการเงินที่เกี่ยวข้องที่สภาวิชาชีพบัญชี กำหนด รวมถึงหลักเกณฑ์ด้านการจัดทำบัญชีและการรายงานอื่นใดที่เกี่ยวข้องที่ธนาคารแห่งประเทศไทยประกาศกำหนด

- ทุรกรรมหรือรายการที่เกี่ยวข้องกับเครื่องมือทางการเงิน รวมถึงตุรกรรมหรือรายการอื่นๆ ที่มาตรฐานการบัญชี และมาตรฐานการรายงานทางการเงินที่เกี่ยวข้องที่สภาวิชาชีพบัญชีกำหนดให้ปฏิบัติโดยมีการอ้างอิงถึง TFRS 9 นั้น ให้ถือปฏิบัติตามหลักเกณฑ์การจัดทำบัญชี รวมถึงหลักเกณฑ์ธนาคารแห่งประเทศไทยที่เกี่ยวข้องและหลักเกณฑ์อื่นใดที่ธนาคารแห่งประเทศไทยประกาศกำหนดเพิ่มเติม โดยมีหลักเกณฑ์ที่เกี่ยวข้องกับธนาคารดังนี้

1. หลักเกณฑ์เรื่องหนี้สงสัยจะสูญและหนี้สูญที่ ธปท. กำหนด
2. หลักเกณฑ์เรื่องการบัญชีสำหรับการปรับโครงสร้างหนี้ที่มีปัญหาที่ ธปท. กำหนด
3. หลักเกณฑ์เรื่องการบัญชีสำหรับเงินลงทุนในตราสารหนี้และตราสารทุนที่ ธปท. กำหนด
4. หลักเกณฑ์สำหรับการตัดรายการสินทรัพย์ทางการเงินและหนี้สินทางการเงินที่ ธปท. กำหนด
5. หลักเกณฑ์เรื่องสินทรัพย์ที่ถูกหนี้ออนไลน์เพื่อชำระหนี้ที่ ธปท. กำหนด
6. หลักเกณฑ์เรื่องการเปิดเผยข้อมูลในงบการเงินของธนาคาร และสถาบันการเงินที่คล้ายคลึงกันที่ ธปท. กำหนด
7. หลักเกณฑ์เรื่องการแสดงรายงานและการเปิดเผยข้อมูลสำหรับเครื่องมือทางการเงินที่ ธปท. กำหนด

3.1.2 ธนาคารได้จัดทำรูปแบบงบการเงินและแสดงรายการตามที่กำหนดในประกาศธนาคารแห่งประเทศไทย ที่ สกส.27/2562 ลงวันที่ 2 กันยายน 2562 เรื่อง การจัดทำและการประกาศงบการเงินของสถาบันการเงินเฉพาะกิจ

3.1.3 งบการเงินระหว่างกาลนี้จัดทำขึ้นตามมาตรฐานการบัญชี ฉบับที่ 34 เรื่อง การรายงานทางการเงินระหว่างกาล โดยเลือกนำเสนองบการเงินระหว่างกาลที่แสดงรายการในงบแสดงฐานะการเงิน งบกำไรขาดทุนและกำไรขาดทุนเบ็ดเสร็จอื่น งบแสดงการเปลี่ยนแปลงส่วนของผู้ถือหุ้น และงบกระแสเงินสด เช่นเดียวกับงบการเงินประจำปี ส่วนหมายเหตุประกอบงบการเงินระหว่างกาลเปิดเผยเฉพาะที่สำคัญ

การจัดทำงบการเงินระหว่างกาลนี้ เพื่อให้ข้อมูลปัจจุบันเพิ่มเติมจากงบการเงินสำหรับปีสิ้นสุดวันที่ 31 ธันวาคม 2564 การใช้งบการเงินระหว่างกาลนี้จึงควรใช้ควบคู่กับงบการเงินสำหรับปีดังกล่าว

3.2 สรุปนโยบายการบัญชีที่สำคัญ

การจัดทำงบการเงินระหว่างกาลนี้ ธนาคารได้ใช้นโยบายการบัญชีและวิธีการประมาณการเช่นเดียวกับที่ใช้ในงบการเงินสำหรับปีสิ้นสุดวันที่ 31 ธันวาคม 2564

3. หลักเกณฑ์และสรุปนโยบายการบัญชีที่สำคัญ (ต่อ)

3.3 มาตรฐานการบัญชีและมาตรฐานการรายงานทางการเงิน ที่เริ่มมีผลบังคับใช้ในงวดบัญชีปัจจุบัน

สภาวิชาชีพบัญชีได้ประกาศใช้มาตรฐานการรายงานทางการเงินและการตีความมาตรฐานการรายงานทางการเงิน ฉบับปรับปรุง ซึ่งมีผลใช้บังคับสำหรับงบการเงินที่มีรอบระยะเวลาบัญชีที่เริ่มในหรือหลังวันที่ 1 มกราคม 2564 มาตรฐานการรายงานทางการเงินดังกล่าวได้รับการปรับปรุง/แก้ไขหลักการเกี่ยวกับการอ้างอิงกรอบแนวคิดในมาตรฐานการรายงานทางการเงิน คำนิยามของธุรกิจ คำนิยามของความสำเร็จสำคัญและการปฏิรูปอัตราดอกเบี้ยอ้างอิง

ทั้งนี้ งบการเงินของธนาคาร ได้จัดทำขึ้นตามประกาศธนาคารแห่งประเทศไทยที่ สกส2. 7/2564 ประกาศ ณ วันที่ 9 เมษายน 2564 เรื่อง การจัดทำบัญชีและรายงานการเงินสำหรับสถาบันการเงินเฉพาะกิจ ซึ่งกำหนดให้ธุรกรรมหรือรายการที่เกี่ยวข้องกับเครื่องมือทางการเงิน รวมถึงธุรกรรมหรือรายการอื่นๆ ที่มีการอ้างอิงถึง IFRS 9 ให้ถือปฏิบัติตามหลักเกณฑ์การจัดทำบัญชีที่ธนาคารแห่งประเทศไทยกำหนด (หมายเหตุข้อ 3.1.1) จึงทำให้ธนาคาร ไม่ได้นำมาตราฐานการรายงานทางการเงินดังกล่าวมาใช้

3.4 มาตรฐานการบัญชีและมาตรฐานการรายงานทางการเงิน ที่จะมีผลบังคับใช้สำหรับงบการเงินที่มีรอบระยะเวลาบัญชีที่เริ่มในหรือหลังวันที่ 1 มกราคม 2565

สภาวิชาชีพบัญชีได้ออกประกาศเกี่ยวกับมาตรฐานการรายงานทางการเงินที่มีการปรับปรุงจากปี 2564 และประกาศในราชกิจจานุเบกษาแล้ว แต่มีผลบังคับใช้สำหรับงบการเงินที่มีรอบระยะเวลาบัญชีที่เริ่มในหรือหลังวันที่ 1 มกราคม 2565 ดังนี้

มาตรฐานการรายงานทางการเงิน

มาตรฐานการรายงานทางการเงิน ฉบับที่ 1	เรื่อง การนำมาตรฐานการรายงานทางการเงินมาใช้เป็นครั้งแรก
มาตรฐานการรายงานทางการเงิน ฉบับที่ 4	เรื่อง สัญญาประกันภัย
มาตรฐานการรายงานทางการเงิน ฉบับที่ 6	เรื่อง การสำรวจและประเมินค่าแหล่งทรัพยากรแร่
มาตรฐานการรายงานทางการเงิน ฉบับที่ 7	เรื่อง การเปิดเผยข้อมูลเครื่องมือทางการเงิน
มาตรฐานการรายงานทางการเงิน ฉบับที่ 9	เรื่อง เครื่องมือทางการเงิน
มาตรฐานการรายงานทางการเงิน ฉบับที่ 16	เรื่อง สัญญาเช่า (การขียนยอมลดค่าเช่าที่เกี่ยวข้องกับ COVID-19 หลังวันที่ 30 มิถุนายน 2564)

แนวปฏิบัติทางการบัญชี

เรื่อง แนวทางการให้ความช่วยเหลือลูกหนี้ที่ได้รับผลกระทบจากโรคติดเชื้อไวรัสโคโรนา 2019

สภาวิชาชีพบัญชีได้ประกาศใช้มาตรฐานการรายงานทางการเงิน ฉบับที่ 16 เรื่อง สัญญาเช่า ฉบับปรับปรุงในปี 2564 ซึ่งได้ให้ข้อยกเว้นชั่วคราวที่เกิดในทางปฏิบัติสำหรับผู้เช่าที่ได้รับผลกระทบจากการปฏิรูปอัตราดอกเบี้ยอ้างอิง ทั้งนี้ ต้องเป็นไปตามเงื่อนไขที่กำหนดไว้ตามมาตรฐานการรายงานทางการเงิน

การนำมาตรฐานการรายงานทางการเงินดังกล่าวถือปฏิบัติ ไม่มีผลกระทบอย่างเป็นสาระสำคัญต่องบการเงินของธนาคาร

4. การดำรงเงินกองทุน

	หน่วย : ล้านบาท	
	<u>30 กันยายน 2565</u>	<u>31 ธันวาคม 2564</u>
เงินกองทุนชั้นที่ 1		
ทุนที่ชำระแล้ว	36,231.81	36,231.81
ส่วนต่ำกว่ามูลค่าหุ้น	(15,476.81)	(15,476.81)
สำรองตามกฎหมาย	48.19	48.19
สำรองการลงทุน	216.46	216.46
กำไร (ขาดทุน) สะสมยังไม่จัดสรร	<u>(11,033.62)</u>	<u>(11,632.47)</u>
รวม	9,986.03	9,387.18
ขาดทุนสุทธิ	<u>-</u>	<u>(177.19)</u>
รวมเงินกองทุนชั้นที่ 1	<u>9,986.03</u>	<u>9,209.99</u>
เงินกองทุนชั้นที่ 2		
มูลค่าส่วนที่เพิ่มจากการตีราคาที่ดิน	289.66	289.66
มูลค่าส่วนที่เพิ่มจากการตีราคาอาคาร	225.13	231.74
เงินสำรองสำหรับสินทรัพย์จัดชั้นปกติ	<u>580.56</u>	<u>576.40</u>
รวมเงินกองทุนชั้นที่ 2	<u>1,095.35</u>	<u>1,097.80</u>
รวมเงินกองทุนทั้งสิ้นตามเกณฑ์ ปรปท.	<u>11,081.38</u>	<u>10,307.79</u>

ธนาคารได้คำนวณเงินกองทุนตามประกาศธนาคารแห่งประเทศไทย ที่ สกส.16/2562 เรื่อง องค์กรประกอบของเงินกองทุนของสถาบันการเงินเฉพาะกิจ

ตามประกาศธนาคารแห่งประเทศไทย ที่ สกส. 15/2562 เรื่อง หลักเกณฑ์การกำกับดูแลเงินกองทุนของสถาบันการเงินเฉพาะกิจ กำหนดให้อัตราส่วนเงินกองทุนทั้งสิ้นต่อผลิตภัณฑ์ที่ต้องไม่ต่ำกว่าร้อยละ 8.5 และอัตราส่วนเงินกองทุนชั้นที่ 1 ต่อผลิตภัณฑ์ที่ต้องไม่ต่ำกว่าร้อยละ 4.25 ณ วันที่ 30 กันยายน 2565 และวันที่ 31 ธันวาคม 2564 ธนาคารมีอัตราส่วนเงินกองทุนต่อผลิตภัณฑ์ที่คำนวณได้ ดังนี้

	อัตราร้อยละ	
	<u>30 กันยายน 2565</u>	<u>31 ธันวาคม 2564</u>
เงินกองทุนทั้งสิ้น	13.79	13.56
เงินกองทุนชั้นที่ 1	12.43	12.12

5. ประมวลการและข้อสมมติฐาน

ในการจัดทำงบการเงินให้เป็นไปตามมาตรฐานการรายงานทางการเงิน ผู้บริหารต้องใช้ในการประมวลการและข้อสมมติฐานหลายประการซึ่งมีผลกระทบต่อการกำหนดนโยบายและการรายงานจำนวนเงินที่เกี่ยวกับ สินทรัพย์ หนี้สิน รายได้และค่าใช้จ่าย ผลที่เกิดขึ้นจริงอาจแตกต่างจากที่ประมวลการไว้

ประมวลการและสมมติฐานที่ใช้จะได้รับการทบทวนอย่างต่อเนื่อง การปรับปรุงประมวลการทางบัญชีจะบันทึกในงวดบัญชีที่ประมวลการดังกล่าวได้รับการทบทวน และในอนาคตที่ได้รับผลกระทบ ข้อมูลเกี่ยวกับการประมวลความไม่แน่นอน และข้อสมมติฐานที่สำคัญในการกำหนดนโยบายการบัญชีที่มีผลกระทบต่อการรับรู้จำนวนเงิน ในงบการเงิน

6. ข้อมูลเพิ่มเติม

6.1 ข้อมูลเพิ่มเติมเกี่ยวกับกระแสเงินสด

รายการที่มีใช้เงินสดที่สำคัญ สำหรับงวดเก้าเดือนสิ้นสุดวันที่ 30 กันยายน 2565 และ 2564 มีดังนี้

	หน่วย : ล้านบาท	
	30 กันยายน 2565	30 กันยายน 2564
ส่วนเกิน (ต่ำกว่า) ทุนจากการเปลี่ยนแปลงมูลค่าเงินลงทุน		
ในส่วนของเจ้าของลดลง	(227.50)	(114.69)
ส่วนเกินทุนจากการตีราคาสินทรัพย์ในส่วนของเจ้าของเพิ่มขึ้น	227.53	-
ทรัพย์สินรอการขายที่เพิ่มขึ้นจากการชำระหนี้	550.56	-

6.2 รายการระหว่างธนาคารและตลาดเงินสุทธิ (สินทรัพย์)

	หน่วย : ล้านบาท					
	30 กันยายน 2565			31 ธันวาคม 2564		
	เมื่อทวงถาม	มีระยะเวลา	รวม	เมื่อทวงถาม	มีระยะเวลา	รวม
ในประเทศ						
ธนาคารแห่งประเทศไทย	32.03	1,320.00	1,352.03	275.81	-	275.81
ธนาคารพาณิชย์	702.61	-	702.61	608.51	-	608.51
สถาบันการเงินเฉพาะกิจ	<u>1.24</u>	<u>27.09</u>	<u>28.33</u>	<u>1.07</u>	<u>34.04</u>	<u>35.11</u>
รวม	735.88	1,347.09	2,082.97	885.39	34.04	919.43
บวก ดอกเบี้ยค้างรับ	-	0.04	0.04	-	0.05	0.05
รวมในประเทศ	<u>735.88</u>	<u>1,347.13</u>	<u>2,083.01</u>	<u>885.39</u>	<u>34.09</u>	<u>919.48</u>
ต่างประเทศ						
เงินดอลลาร์สหรัฐ	<u>22.64</u>	-	<u>22.64</u>	<u>1.92</u>	-	<u>1.92</u>
รวมต่างประเทศ	<u>22.64</u>	-	<u>22.64</u>	<u>1.92</u>	-	<u>1.92</u>
รวมในประเทศและต่างประเทศ	<u>758.52</u>	<u>1,347.13</u>	<u>2,105.65</u>	<u>887.31</u>	<u>34.09</u>	<u>921.40</u>

ณ วันที่ 30 กันยายน 2565 และวันที่ 31 ธันวาคม 2564 เงินฝากสถาบันการเงินเฉพาะกิจในประเทศ จำนวน 27.09 ล้านบาท และ 34.04 ล้านบาท ตามลำดับ มีภาระค้ำประกันการกู้ยืมเงินเพื่อที่อยู่อาศัยของพนักงานธนาคาร

6.3 เงินลงทุนสุทธิ

6.3.1 เงินลงทุนเพื่อขาย

	หน่วย : ล้านบาท	
	30 กันยายน 2565	31 ธันวาคม 2564
	มูลค่ายุติธรรม	มูลค่ายุติธรรม
หลักทรัพย์รัฐบาลและรัฐวิสาหกิจ	5,030.86	4,734.81
หัก ค่าเผื่อการปรับมูลค่า	(264.68)	(37.25)
รวม	4,766.18	4,697.56

6.3.2 ตราสารหนี้ที่จะถึงจนครบกำหนด

	หน่วย : ล้านบาท	
	30 กันยายน 2565	31 ธันวาคม 2564
	ราคาทุน/ ราคาทุนตัดจำหน่าย	ราคาทุน/ ราคาทุนตัดจำหน่าย
หลักทรัพย์รัฐบาลและรัฐวิสาหกิจ	2,350.27	3,325.18
บวก ค่าเผื่อการปรับมูลค่า	0.18	0.26
รวม	2,350.45	3,325.44

6.3.3 เงินลงทุนทั่วไป

	หน่วย : ล้านบาท	
	30 กันยายน 2565	31 ธันวาคม 2564
	ราคาทุน	ราคาทุน
ตราสารหนี้ที่ไม่อยู่ในความต้องการของตลาดในประเทศ	1,645.91	1,157.91
หัก ค่าเผื่อการด้อยค่า	(163.86)	(167.81)
รวม	1,482.05	990.10
รวมเงินลงทุนสุทธิ	8,598.68	9,013.10

ณ วันที่ 30 กันยายน 2565 และวันที่ 31 ธันวาคม 2564 มีค่าเผื่อการปรับมูลค่าของเงินลงทุน (องค์ประกอบอื่นของส่วนของผู้ถือหุ้น : ส่วนเกิน (ต่ำกว่า) ทุนจากการเปลี่ยนแปลงมูลค่าเงินลงทุน) จำนวน (264.49) ล้านบาท และ (36.99) ล้านบาท ตามลำดับ (หมายเหตุข้อ 6.22)

6.4 เงินให้สินเชื่อแก่ลูกหนี้และดอกเบี้ยค้างรับสุทธิ

6.4.1 จำแนกตามประเภทสินเชื่อ

	หน่วย : ล้านบาท	
	<u>30 กันยายน 2565</u>	<u>31 ธันวาคม 2564</u>
เงินให้สินเชื่อแก่ลูกหนี้	61,912.01	46,813.90
ลูกหนี้ตามสัญญาเช่าซื้อ (หมายเหตุข้อ 6.4.7)	41.52	42.63
ลูกหนี้ - สวัสดิการ	<u>90.54</u>	<u>94.82</u>
รวม	62,044.07	46,951.35
หัก รายได้รอตัดบัญชี	<u>(43.10)</u>	<u>(36.46)</u>
รวมเงินให้สินเชื่อสุทธิจากรายได้รอตัดบัญชี	62,000.97	46,914.89
บวก ดอกเบี้ยค้างรับ	<u>641.52</u>	<u>444.00</u>
รวมเงินให้สินเชื่อสุทธิจากรายได้รอตัดบัญชีบวกดอกเบี้ยค้างรับ	62,642.49	47,358.89
หัก ค่าเผื่อหนี้สงสัยจะสูญ		
1. เงินสำรองขั้นต่ำตามเกณฑ์ ธปท.	(5,660.65)	(5,382.24)
2. เงินสำรองส่วนเกิน	<u>(4,397.16)</u>	<u>(3,892.69)</u>
รวมเงินให้สินเชื่อแก่ลูกหนี้สุทธิ	<u>52,584.68</u>	<u>38,083.96</u>

ณ วันที่ 30 กันยายน 2565 ธนาคารมีเงินให้สินเชื่อรวม 111,355.03 ล้านบาท โดยจำแนกเป็นโครงการนโยบายรัฐ จำนวน 49,310.96 ล้านบาท และโครงการความร่วมมือกับภาครัฐและเชิงพาณิชย์ จำนวน 62,044.07 ล้านบาท

ณ วันที่ 31 ธันวาคม 2564 ธนาคารมีเงินให้สินเชื่อรวม 104,984.17 ล้านบาท โดยจำแนกเป็นโครงการนโยบายรัฐ จำนวน 58,032.82 ล้านบาท และโครงการความร่วมมือกับภาครัฐและเชิงพาณิชย์ จำนวน 46,951.35 ล้านบาท

6.4.2 จำแนกตามสกุลเงินและถิ่นที่อยู่ของลูกหนี้

	หน่วย : ล้านบาท	
	<u>30 กันยายน 2565</u>	<u>31 ธันวาคม 2564</u>
เงินบาท	62,044.07	46,951.35
เงินดอลลาร์สหรัฐ	<u>-</u>	<u>-</u>
รวม	<u>62,044.07</u>	<u>46,951.35</u>

6.4 เงินให้สินเชื่อแก่ลูกหนี้และดอกเบี้ยค้างรับสุทธิ (ต่อ)

6.4.3 จำแนกตามประเภทธุรกิจและการจัดชั้น

หน่วย : ล้านบาท

	30 กันยายน 2565					
	ปกติ	กล่าวถึง เป็นพิเศษ	ต่ำกว่า		สงสัย	รวม
			มาตรฐาน	สงสัย		
การเกษตรและเหมืองแร่	612.12	26.58	2.00	5.93	574.85	1,221.48
อุตสาหกรรมการผลิตและการพาณิชย์	4,398.74	117.38	133.83	73.61	4,449.78	9,173.34
ธุรกิจอสังหาริมทรัพย์และการก่อสร้าง	2,332.17	40.62	16.91	5.58	379.12	2,774.40
การสาธารณูปโภคและบริการ	41,507.29	1,346.59	479.96	399.92	5,036.14	48,769.90
สินเชื่อเพื่อที่อยู่อาศัย	89.75	-	-	-	0.79	90.54
อื่น ๆ	13.07	-	-	-	1.34	14.41
รวม	48,953.14	1,531.17	632.70	485.04	10,442.02	62,044.07
หัก รายได้รอตัดบัญชี						(43.10)
รวมเงินให้สินเชื่อสุทธิจากรายได้รอตัดบัญชี						62,000.97

หน่วย : ล้านบาท

	31 ธันวาคม 2564					
	ปกติ	กล่าวถึง เป็นพิเศษ	ต่ำกว่า		สงสัย	รวม
			มาตรฐาน	สงสัย		
การเกษตรและเหมืองแร่	641.14	18.24	8.76	2.29	604.18	1,274.61
อุตสาหกรรมการผลิตและการพาณิชย์	3,772.91	136.81	8.97	169.30	4,629.41	8,717.40
ธุรกิจอสังหาริมทรัพย์และการก่อสร้าง	1,394.33	18.79	3.93	65.81	380.94	1,863.80
การสาธารณูปโภคและบริการ	27,240.38	1,422.95	179.54	282.18	5,854.57	34,979.62
สินเชื่อเพื่อที่อยู่อาศัย	94.03	-	-	-	0.79	94.82
อื่น ๆ	19.76	-	-	-	1.34	21.10
รวม	33,162.55	1,596.79	201.20	519.58	11,471.23	46,951.35
หัก รายได้รอตัดบัญชี						(36.46)
รวมเงินให้สินเชื่อสุทธิจากรายได้รอตัดบัญชี						46,914.89

6.4 เงินให้สินเชื่อแก่ลูกหนี้และดอกเบี้ยค้างรับสุทธิ (ต่อ)

6.4.4 จำแนกตามประเภทการจัดชั้น

หน่วย : ล้านบาท

	30 กันยายน 2565			
	เงินให้สินเชื่อและ ดอกเบี้ยค้างรับ	ยอดสุทธิที่ใช้ใน การตั้งค่าเผื่อ หนี้สงสัยจะสูญ	อัตราที่ใช้ในการ ตั้งค่าเผื่อฯ ร้อยละ	ค่าเผื่อ หนี้สงสัยจะสูญ
1. เงินสำรองชั้นต่ำตามเกณฑ์ ธปท.				
จัดชั้นปกติ	49,541.41	25,727.42	1	257.28
จัดชั้นปกติ-ส่วนเพิ่ม				12.99
จัดชั้นกล่าวถึงเป็นพิเศษ	1,578.37	762.74	2	15.25
จัดชั้นต่ำกว่ามาตรฐาน	638.36	317.30	100	317.30
จัดชั้นสงสัย	485.30	314.28	100	314.28
จัดชั้นสงสัยจะสูญ	<u>10,442.15</u>	<u>4,743.55</u>	100	<u>4,743.55</u>
รวม	62,685.59	<u>31,865.29</u>		5,660.65
หัก รายได้รอตัดบัญชี	<u>(43.10)</u>			
เงินให้สินเชื่อและดอกเบี้ยค้างรับ	62,642.49			
หัก ค่าเผื่อหนี้สงสัยจะสูญ (หมายเหตุข้อ 6.5)	<u>(10,057.81)</u>			
เงินให้สินเชื่อและดอกเบี้ยค้างรับสุทธิ	<u>52,584.68</u>			
2. เงินสำรองส่วนเกิน				4,397.16
รวม				<u>10,057.81</u>

หน่วย : ล้านบาท

	31 ธันวาคม 2564			
	เงินให้สินเชื่อและ ดอกเบี้ยค้างรับ	ยอดสุทธิที่ใช้ใน การตั้งค่าเผื่อ หนี้สงสัยจะสูญ	อัตราที่ใช้ในการ ตั้งค่าเผื่อฯ ร้อยละ	ค่าเผื่อ หนี้สงสัยจะสูญ
1. เงินสำรองชั้นต่ำตามเกณฑ์ ธปท.				
จัดชั้นปกติ	33,565.64	18,257.60	1	182.57
จัดชั้นปกติ-ส่วนเพิ่ม				16.51
จัดชั้นกล่าวถึงเป็นพิเศษ	1,637.56	815.35	2	16.31
จัดชั้นต่ำกว่ามาตรฐาน	201.23	86.32	100	86.32
จัดชั้นสงสัย	519.69	371.04	100	371.04
จัดชั้นสงสัยจะสูญ	<u>11,471.23</u>	<u>4,709.49</u>	100	<u>4,709.49</u>
รวม	47,395.35	<u>24,239.80</u>		5,382.24
หัก รายได้รอตัดบัญชี	<u>(36.46)</u>			
เงินให้สินเชื่อและดอกเบี้ยค้างรับ	47,358.89			
หัก ค่าเผื่อหนี้สงสัยจะสูญ (หมายเหตุข้อ 6.5)	<u>(9,274.93)</u>			
เงินให้สินเชื่อและดอกเบี้ยค้างรับสุทธิ	<u>38,083.96</u>			
2. เงินสำรองส่วนเกิน				3,892.69
รวม				<u>9,274.93</u>

6.4 เงินให้สินเชื่อแก่ลูกหนี้และดอกเบี้ยค้างรับสุทธิ (ต่อ)

6.4.4 จำแนกตามประเภทการจัดชั้น (ต่อ)

ณ วันที่ 30 กันยายน 2565 ธนาคารตั้งค่าเผื่อหนี้สงสัยจะสูญตามประกาศธนาคารแห่งประเทศไทยที่ สกส. 23/2562 ลงวันที่ 2 กันยายน 2562 เรื่อง หลักเกณฑ์การจัดชั้นและการกันเงินสำรองของสถาบันการเงินเฉพาะกิจ

ธนาคารได้พิจารณาการจัดชั้นลูกหนี้เงินให้สินเชื่อจากงวดการค้างชำระดอกเบี้ยหรือเงินต้น ตามเงื่อนไขหรือเงื่อนไขตามสัญญาหรือวันที่ธนาคารทวงถาม หรือเรียกให้ชำระคืนแล้วแต่วันใดจะถึงก่อน รวมทั้งลูกหนี้ที่ปรับโครงสร้างหนี้ตามหลักเกณฑ์การปรับปรุงโครงสร้างหนี้ของสถาบันการเงินเฉพาะกิจที่ธนาคารแห่งประเทศไทยกำหนด ตามประกาศธนาคารแห่งประเทศไทยที่ สกส.23/2562 ลงวันที่ 2 กันยายน 2562 เรื่อง หลักเกณฑ์การจัดชั้นและการกันเงินสำรองของสถาบันการเงินเฉพาะกิจ ร่วมกับประกาศธนาคารแห่งประเทศไทยที่ สกส.28/2562 ลงวันที่ 2 กันยายน 2562 เรื่อง หลักเกณฑ์การกำกับดูแลธุรกรรมนโยบายรัฐ

ณ วันที่ 30 กันยายน 2565 และ วันที่ 31 ธันวาคม 2564 ธนาคารมีลูกหนี้ที่กันสำรองและลูกหนี้ที่ไม่ต้องกันสำรอง ดังนี้

หน่วย : ล้านบาท

	30 กันยายน 2565		31 ธันวาคม 2564	
	เงินให้สินเชื่อและ ดอกเบี้ยค้างรับ สุทธิจากรายได้ รอดักบัญชี	คิดเป็นร้อยละของ เงินให้สินเชื่อและ ดอกเบี้ยค้างรับสุทธิ จากรายได้รอดักบัญชี	เงินให้สินเชื่อและ ดอกเบี้ยค้างรับ สุทธิจากรายได้ รอดักบัญชี	คิดเป็นร้อยละของ เงินให้สินเชื่อและ ดอกเบี้ยค้างรับสุทธิ จากรายได้รอดักบัญชี
ลูกหนี้ที่กันสำรอง	110,178.42	97.71	103,202.87	97.55
ลูกหนี้ที่ไม่ต้องกันสำรอง	<u>2,581.42</u>	2.29	<u>2,587.40</u>	2.45
รวม	<u>112,759.84</u>		<u>105,790.27</u>	

ลูกหนี้ที่ไม่ต้องกันสำรอง หมายถึง ลูกหนี้ หรือบุคคลธรรมดา หรือนิติบุคคลที่เป็นลูกหนี้ของธนาคาร ในส่วนที่มีการชดเชยความเสียหายตามมติคณะรัฐมนตรี ให้จัดชั้นลูกหนี้เป็นปกติและไม่ต้องกันสำรองเนื่องจากรัฐบาลเป็นผู้ชดเชยความเสียหายให้ ตามประกาศธนาคารแห่งประเทศไทยที่ สกส.28/2562 ลงวันที่ 2 กันยายน 2562 เรื่อง หลักเกณฑ์การกำกับดูแลธุรกรรมนโยบายรัฐ

ในระหว่างงวดมีลูกหนี้ที่กันสำรองซึ่งเป็นลูกหนี้ตามธุรกรรมนโยบายรัฐที่มีมติคณะรัฐมนตรีชดเชยความเสียหายในส่วนที่เกินกว่าประมาณการชดเชยที่คาดว่าจะได้รับ จำนวน 471.56 ล้านบาท

ณ วันที่ 30 กันยายน 2565 และ วันที่ 31 ธันวาคม 2564 ธนาคารมีเงินให้กู้ยืมที่ธนาคารระงับการรับรู้รายได้ เป็นจำนวนทั้งสิ้น 13,465.86 ล้านบาท และ 14,270.88 ล้านบาท คิดเป็นร้อยละ 11.94 และ 13.49 ของเงินให้สินเชื่อและดอกเบี้ยค้างรับ ตามลำดับ

6.4 เงินให้สินเชื่อแก่ลูกหนี้และคอกเบี้ยค้างรับสุทธิ (ต่อ)

6.4.5 จำแนกเงินให้สินเชื่อด้วยคุณภาพ

ณ วันที่ 30 กันยายน 2565 และ วันที่ 31 ธันวาคม 2564 ธนาคารมีลูกหนี้เงินให้สินเชื่อด้วยคุณภาพ ดังนี้

หน่วย : ล้านบาท

	30 กันยายน 2565		31 ธันวาคม 2564	
	คิดเป็นร้อยละ ของเงินให้ สินเชื่อด้วย คุณภาพ	คิดเป็นร้อยละ ของเงินให้ สินเชื่อด้วย คุณภาพ	คิดเป็นร้อยละ ของเงินให้ สินเชื่อด้วย คุณภาพ	คิดเป็นร้อยละ ของเงินให้ สินเชื่อด้วย คุณภาพ
ลูกหนี้โครงการนโยบายรัฐ	1,902.14	14.13	2,078.88	14.57
ลูกหนี้โครงการร่วมมือกับ ภาครัฐและเชิงพาณิชย์	11,563.72	85.87	12,192.00	85.43
รวม	<u>13,465.86</u>		<u>14,270.88</u>	

6.4.6 การปรับโครงสร้างหนี้ที่มีปัญหา

รายละเอียดเกี่ยวกับลูกหนี้ที่ปรับโครงสร้างหนี้ สำหรับงวดเก้าเดือนสิ้นสุดวันที่ 30 กันยายน 2565 และ วันที่ 31 ธันวาคม 2564 ดังนี้

หน่วย : ล้านบาท

	จำนวนราย	30 กันยายน 2565	
		จำนวนหนี้ตามบัญชี ก่อนปรับ	จำนวนหนี้ตามบัญชี หลังปรับ
วิธีการปรับโครงสร้างหนี้			
การเปลี่ยนแปลงเงื่อนไขการชำระหนี้	8,212	11,414.49	11,414.49
รวม	<u>8,212</u>	<u>11,414.49</u>	<u>11,414.49</u>

หน่วย : ล้านบาท

	จำนวนราย	31 ธันวาคม 2564	
		จำนวนหนี้ตามบัญชี ก่อนปรับ	จำนวนหนี้ตามบัญชี หลังปรับ
วิธีการปรับโครงสร้างหนี้			
การเปลี่ยนแปลงเงื่อนไขการชำระหนี้	11,281	14,163.10	14,163.10
รวม	<u>11,281</u>	<u>14,163.10</u>	<u>14,163.10</u>

6.4 เงินให้สินเชื่อแก่ลูกหนี้และคอกเบี้ยค้างรับสุทธิ (ต่อ)

6.4.7 ลูกหนี้ตามสัญญาเช่าการเงิน หมายถึง ลูกหนี้ตามสัญญาเช่าซื้อ (หมายเหตุข้อ 6.4.1)

หน่วย : ล้านบาท

	30 กันยายน 2565			รวม
	จำนวนเงินที่ถึงกำหนดชำระตามสัญญา			
	ไม่เกิน 1 ปี	มากกว่า 1 - 5 ปี	มากกว่า 5 ปี	
ผลรวมของเงินลงทุนขั้นต้นตามสัญญาเช่า	21.65	19.87	-	41.52
หัก รายได้ทางการเงินรอการรับรู้				(5.59)
มูลค่าปัจจุบันของจำนวนเงินขั้นต้นที่ลูกหนี้				
ต้องจ่ายตามสัญญาเช่า				35.93
ค่าเผื่อหนี้สงสัยจะสูญ				(30.25)
ลูกหนี้ตามสัญญาเช่าสุทธิ				<u>5.68</u>

หน่วย : ล้านบาท

	31 ธันวาคม 2564			รวม
	จำนวนเงินที่ถึงกำหนดชำระตามสัญญา			
	ไม่เกิน 1 ปี	มากกว่า 1 - 5 ปี	มากกว่า 5 ปี	
ผลรวมของเงินลงทุนขั้นต้นตามสัญญาเช่า	21.18	21.45	-	42.63
หัก รายได้ทางการเงินรอการรับรู้				(5.59)
มูลค่าปัจจุบันของจำนวนเงินขั้นต้นที่ลูกหนี้				
ต้องจ่ายตามสัญญาเช่า				37.04
ค่าเผื่อหนี้สงสัยจะสูญ				(32.55)
ลูกหนี้ตามสัญญาเช่าสุทธิ				<u>4.49</u>

6.5 ค่าเผื่อหนี้สงสัยจะสูญ

ค่าเผื่อหนี้สงสัยจะสูญที่ธนาคารกันเงินสำรองประกอบด้วย ค่าเผื่อหนี้สงสัยจะสูญสำหรับลูกหนี้โครงการความร่วมมือกับภาครัฐและเชิงพาณิชย์ จำนวน 10,057.81 ล้านบาท และค่าเผื่อหนี้สงสัยจะสูญสำหรับลูกหนี้โครงการนโยบายรัฐจำนวน 1,120.95 ล้านบาท (หมายเหตุข้อ 6.33.3) รวมค่าเผื่อหนี้สงสัยจะสูญ ณ วันที่ 30 กันยายน 2565 จำนวน 11,178.76 ล้านบาท

ค่าเผื่อหนี้สงสัยจะสูญสำหรับลูกหนี้โครงการความร่วมมือกับภาครัฐและเชิงพาณิชย์ ณ วันที่ 30 กันยายน 2565 จำนวน 10,057.81 ล้านบาท ประกอบด้วย

หน่วย : ล้านบาท

	30 กันยายน 2565						
	ปกติ	กล่าวถึง	ต่ำกว่า	สงสัย	สงสัย	สำรอง	รวม
		เป็นพิเศษ	มาตรฐาน				
ยอดคั้งงวด	199.08	16.31	86.32	371.04	4,709.49	3,892.69	9,274.93
หนี้สงสัยจะสูญ	71.19	(1.06)	230.98	(56.76)	257.35	504.47	1,006.17
ตัดจำหน่ายและหนี้สูญ	-	-	-	-	(223.29)	-	(223.29)
ยอดปลายงวด	<u>270.27</u>	<u>15.25</u>	<u>317.30</u>	<u>314.28</u>	<u>4,743.55</u>	<u>4,397.16</u>	<u>10,057.81</u>

6.5 ค่าเผื่อหนี้สงสัยจะสูญ (ต่อ)

ค่าเผื่อหนี้สงสัยจะสูญสำหรับลูกหนี้โครงการความร่วมมือกับภาครัฐและเชิงพาณิชย์ ณ วันที่ 31 ธันวาคม 2564 จำนวน 9,274.93 ล้านบาท ประกอบด้วย

หน่วย : ล้านบาท

	31 ธันวาคม 2564						
	กล่าวถึง		ต่ำกว่า		สงสัย	สำรอง	รวม
	ปกติ	เป็นพิเศษ	มาตรฐาน	สงสัย	จะสูญ	ส่วนเกิน	
ยอดต้นงวด	259.00	28.45	110.73	86.63	4,771.69	3,478.38	8,734.88
หนี้สงสัยจะสูญ	(59.92)	(12.14)	(24.41)	284.41	358.98	414.31	961.23
ตัดจำหน่ายและหนี้สูญ	-	-	-	-	(421.18)	-	(421.18)
ยอดปลายงวด	<u>199.08</u>	<u>16.31</u>	<u>86.32</u>	<u>371.04</u>	<u>4,709.49</u>	<u>3,892.69</u>	<u>9,274.93</u>

ดูการคำนวณค่าเผื่อหนี้สงสัยจะสูญในหมายเหตุข้อ 6.4.4

ธนาคารตั้งค่าเผื่อหนี้สงสัยจะสูญ ตามประกาศธนาคารแห่งประเทศไทย ที่ สกส.23/2562 ลงวันที่ 2 กันยายน 2562 เรื่อง หลักเกณฑ์การจัดชั้นและการกันเงินสำรองของสถาบันการเงินเฉพาะกิจ และประกาศธนาคารแห่งประเทศไทยที่ สกส.22/2562 ลงวันที่ 2 กันยายน 2562 เรื่อง หลักเกณฑ์การกำกับดูแลสินเชื่อที่ได้รับการค้ำประกันโดยบริษัทประกันสินเชื่ออุตสาหกรรมขนาดย่อม แบบ Portfolio Guarantee Scheme ของสถาบันการเงินเฉพาะกิจ

ในระหว่างงวดเก้าเดือน สิ้นสุดวันที่ 30 กันยายน 2565 ธนาคารได้กันเงินสำรองฟังกัทรกรรมเชิงพาณิชย์เพิ่มขึ้นจำนวน 501.70 ล้านบาท ซึ่งมียอดตัดจำหน่ายค่าเผื่อหนี้สงสัยจะสูญที่เกิดขึ้นจากการตัดหนี้สูญจำนวน 223.29 ล้านบาท

ณ วันที่ 30 กันยายน 2565 และ วันที่ 31 ธันวาคม 2564 ธนาคารมีสำรองส่วนเกินจำนวน 4,397.16 ล้านบาท และ 3,892.69 ล้านบาท ตามลำดับ เป็นสำรองส่วนเกิน จำนวน 3,662.64 ล้านบาท และ 3,158.17 ล้านบาท ตามลำดับ และสำรองส่วนเกิน PIL จำนวน 734.52 ล้านบาท ซึ่งในระหว่างงวดธนาคารกันเงินสำรองส่วนเกินเพิ่มขึ้นจำนวน 1,435.40 ล้านบาท และใช้สำรองส่วนเกินเป็นสำรองฟังกัทรกรรมสำหรับรายที่กันสำรองเพิ่มขึ้นจากการเปลี่ยนแปลงหลักประกันจำนวน 930.93 ล้านบาท ตามมติที่ประชุมคณะกรรมการบริหาร ครั้งที่ 11 วันที่ 20 ตุลาคม 2565 วาระ 3.1 รายงานผลการดำเนินงาน ผลการดำเนินงานตามตัวชี้วัดองค์กรและความคืบหน้าด้านการเบิกจ่ายสินเชื่อ Outstanding การดูแลลูกหนี้และการแก้ไขหนี้ NPL ประจำเดือนกันยายน 2565 ซึ่งที่ประชุมมีมติรับทราบตามที่เสนอ

6.6 ทรัพย์สินรอการขายสุทธิ

หน่วย : ล้านบาท

	ยอดต้นงวด	30 กันยายน 2565		
		เพิ่มขึ้น	จำหน่าย	ยอดปลายงวด
ทรัพย์สินที่ได้จากการชำระหนี้				
อสังหาริมทรัพย์	993.52	554.14	(134.12)	1,413.54
สังหาริมทรัพย์	<u>23.90</u>	<u>0.04</u>	<u>(0.09)</u>	<u>23.85</u>
รวม	1,017.42	554.18	(134.21)	1,437.39
ทรัพย์สินรอการขายระหว่างดำเนินการ	-	-	-	-
รวม	1,017.42	554.18	(134.21)	1,437.39
หัก ค่าเผื่อการด้อยค่า	<u>(167.74)</u>	<u>(0.04)</u>	<u>25.27</u>	<u>(142.51)</u>
รวมทรัพย์สินรอการขายสุทธิ	<u>849.68</u>	<u>554.14</u>	<u>(108.94)</u>	<u>1,294.88</u>

หน่วย : ล้านบาท

	ยอดต้นงวด	31 ธันวาคม 2564		
		เพิ่มขึ้น	จำหน่าย	ยอดปลายงวด
ทรัพย์สินที่ได้จากการชำระหนี้				
อสังหาริมทรัพย์	889.48	206.56	(102.52)	993.52
สังหาริมทรัพย์	<u>24.05</u>	<u>0.05</u>	<u>(0.20)</u>	<u>23.90</u>
รวม	913.53	206.61	(102.72)	1,017.42
ทรัพย์สินรอการขายระหว่างดำเนินการ	<u>11.89</u>	-	<u>(11.89)</u>	-
รวม	925.42	206.61	(114.61)	1,017.42
หัก ค่าเผื่อการด้อยค่า	<u>(175.71)</u>	<u>(2.50)</u>	<u>10.47</u>	<u>(167.74)</u>
รวมทรัพย์สินรอการขายสุทธิ	<u>749.71</u>	<u>204.11</u>	<u>(104.14)</u>	<u>849.68</u>

ณ วันที่ 30 กันยายน 2565 ธนาคารมีอสังหาริมทรัพย์ที่ได้จากการรับชำระหนี้ จำนวน 1,413.54 ล้านบาท ซึ่งประเมินราคาโดยผู้ประเมินภายใน จำนวน 1,116.19 ล้านบาท และประเมินราคาโดยผู้ประเมินภายนอกจำนวน 297.35 ล้านบาท

ณ วันที่ 31 ธันวาคม 2564 ธนาคารมีอสังหาริมทรัพย์ที่ได้จากการรับชำระหนี้ จำนวน 993.52 ล้านบาท ซึ่งประเมินราคาโดยผู้ประเมินภายใน จำนวน 688.26 ล้านบาท และประเมินราคาโดยผู้ประเมินภายนอกจำนวน 305.26 ล้านบาท

ณ วันที่ 30 กันยายน 2565 และ วันที่ 31 ธันวาคม 2564 ธนาคารมีค่าเผื่อการด้อยค่าทรัพย์สินรอการขายที่เกิดจากรายการขาดทุนจากการด้อยค่า จำนวน 142.51 ล้านบาท และ 167.74 ล้านบาท ตามลำดับ

สำหรับงวดเก้าเดือนสิ้นสุดวันที่ 30 กันยายน 2565 และ 2564 ธนาคารมีกำไรจากการจำหน่ายทรัพย์สินรอการขาย จำนวน 41.58 ล้านบาท และ 29.38 ล้านบาท ตามลำดับ

6.7 ที่ดิน อาคาร และอุปกรณ์สุทธิ

หน่วย : ล้านบาท

	30 กันยายน 2565								ที่ดิน อาคาร และอุปกรณ์ สุทธิ
	ราคาทุน				ค่าเสื่อมราคาสะสม				
	ยอด ต้นงวด	เพิ่มขึ้น	จำหน่าย	ยอด ปลายงวด	ยอด ต้นงวด	ค่าเสื่อม ราคา	จำหน่าย	ยอด ปลายงวด	
ที่ดิน	274.20	-	-	274.20	-	-	-	-	274.20
ที่ดิน-ส่วนที่ตีราคาเพิ่ม*	414.32	91.27	-	505.59	-	-	-	-	505.59
อาคาร	508.84	-	-	508.84	255.56	5.51	-	261.07	247.77
ส่วนปรับปรุงอาคาร	41.21	-	-	41.21	3.89	1.87	-	5.76	35.45
อาคาร-ส่วนที่ตีราคาเพิ่ม*	569.67	79.38	-	649.05	71.13	14.25	(71.13)	14.25	634.80
อุปกรณ์									
- เครื่องใช้สำนักงาน	462.76	11.61	(10.34)	464.03	397.78	17.93	(10.33)	405.38	58.65
- เครื่องตกแต่งอาคาร	474.80	9.77	(3.05)	481.52	461.47	8.96	(3.05)	467.38	14.14
- ยานพาหนะ	0.05	-	-	0.05	0.05	-	-	0.05	-
รวม	2,745.85	192.03	(13.39)	2,924.49	1,189.88	48.52	(84.51)	1,153.89	1,770.60

*ธนาคารตีราคาในปี 2565

หน่วย : ล้านบาท

	31 ธันวาคม 2564								ที่ดิน อาคาร และอุปกรณ์ สุทธิ
	ราคาทุน				ค่าเสื่อมราคาสะสม				
	ยอด ต้นงวด	เพิ่มขึ้น	จำหน่าย	ยอด ปลายงวด	ยอด ต้นงวด	ค่าเสื่อม ราคา	จำหน่าย	ยอด ปลายงวด	
ที่ดิน	274.20	-	-	274.20	-	-	-	-	274.20
ที่ดิน-ส่วนที่ตีราคาเพิ่ม*	414.32	-	-	414.32	-	-	-	-	414.32
อาคาร	514.97	-	(6.13)	508.84	251.35	7.25	(3.04)	255.56	253.28
ส่วนปรับปรุงอาคาร	23.13	19.00	(0.92)	41.21	2.41	2.40	(0.92)	3.89	37.32
อาคาร-ส่วนที่ตีราคาเพิ่ม*	569.67	-	-	569.67	56.90	14.23	-	71.13	498.54
อุปกรณ์									
- เครื่องใช้สำนักงาน	464.24	4.99	(6.47)	462.76	354.80	49.41	(6.43)	397.78	64.98
- เครื่องตกแต่งอาคาร	476.18	1.54	(2.92)	474.80	441.66	22.73	(2.92)	461.47	13.33
- ยานพาหนะ	0.05	-	-	0.05	0.05	-	-	0.05	-
รวม	2,736.76	25.53	(16.44)	2,745.85	1,107.17	96.02	(13.31)	1,189.88	1,555.97

*ธนาคารตีราคาในปี 2560

ณ วันที่ 30 กันยายน 2565 และ วันที่ 31 ธันวาคม 2564 ธนาคารมีอาคารที่ทำการ โดยมีราคาทุนจำนวน 508.84 ล้านบาท ประกอบด้วย อาคารที่ทำการสำนักงานใหญ่ จำนวน 491.35 ล้านบาท และอาคารที่ทำการสำนักงานสาขา จำนวน 17.49 ล้านบาท

6.8 สินทรัพย์สิทธิการใช้สุทธิ

หน่วย : ล้านบาท

30 กันยายน 2565

	ราคาทุน				ค่าเสื่อมราคาสะสม			สินทรัพย์ สิทธิการใช้ สุทธิ	
	ยอด		ยอด		ยอด	ยอด	ยอด		
	ต้นงวด	เพิ่มขึ้น	ลดลง	ปลายงวด					ต้นงวด
อาคารที่ทำการ	117.83	31.90	(24.42)	125.31	53.04	30.67	(22.10)	61.61	63.70
ยานพาหนะ	141.47	7.21	(2.40)	146.28	41.99	21.78	(2.27)	61.50	84.78
รวม	<u>259.30</u>	<u>39.11</u>	<u>(26.82)</u>	<u>271.59</u>	<u>95.03</u>	<u>52.45</u>	<u>(24.37)</u>	<u>123.11</u>	<u>148.48</u>

หน่วย : ล้านบาท

31 ธันวาคม 2564

	ราคาทุน				ค่าเสื่อมราคาสะสม			สินทรัพย์ สิทธิการใช้ สุทธิ	
	ยอด		ยอด		ยอด	ยอด	ยอด		
	ต้นงวด	เพิ่มขึ้น	ลดลง	ปลายงวด					ต้นงวด
อาคารที่ทำการ	99.79	46.12	(28.08)	117.83	39.97	39.95	(26.88)	53.04	64.79
อุปกรณ์สำนักงาน	0.22	-	(0.22)	-	0.10	0.02	(0.12)	-	-
ยานพาหนะ	184.47	34.42	(77.42)	141.47	62.84	52.61	(73.46)	41.99	99.48
รวม	<u>284.48</u>	<u>80.54</u>	<u>(105.72)</u>	<u>259.30</u>	<u>102.91</u>	<u>92.58</u>	<u>(100.46)</u>	<u>95.03</u>	<u>164.27</u>

6.9 สินทรัพย์ระหว่างดำเนินการ

หน่วย : ล้านบาท

30 กันยายน 2565

	ยอดต้นงวด	เพิ่มขึ้น	โอน	ยอดปลายงวด
เครื่องใช้สำนักงาน	3.88	0.27	(0.35)	3.80
ระบบงานคอมพิวเตอร์	157.32	21.78	(52.42)	126.68
คอมพิวเตอร์	20.88	-	(6.90)	13.98
เครื่องตกแต่ง	1.51	8.06	(9.14)	0.43
รวม	<u>183.59</u>	<u>30.11</u>	<u>(68.81)</u>	<u>144.89</u>

หน่วย : ล้านบาท

31 ธันวาคม 2564

	ยอดต้นงวด	เพิ่มขึ้น	โอน	ยอดปลายงวด
ส่วนปรับปรุงอาคาร	19.00	-	(19.00)	-
เครื่องใช้สำนักงาน	-	3.88	-	3.88
ระบบงานคอมพิวเตอร์	271.33	54.05	(168.06)	157.32
คอมพิวเตอร์	-	20.88	-	20.88
เครื่องตกแต่ง	0.55	1.06	(0.10)	1.51
รวม	<u>290.88</u>	<u>79.87</u>	<u>(187.16)</u>	<u>183.59</u>

6.10 เงินทดรองจ่ายในการดำเนินคดีสุทธิ

	หน่วย : ล้านบาท
	30 กันยายน 2565 31 ธันวาคม 2564
เงินทดรองจ่ายในการดำเนินคดี	249.65 270.64
หัก ค่าเผื่อหนี้สงสัยจะสูญ	(249.65) (270.64)
เงินทดรองจ่ายในการดำเนินคดีสุทธิ	<u>-</u> <u>-</u>

6.11 สินทรัพย์ไม่มีตัวตนอื่นสุทธิ

	หน่วย : ล้านบาท								
	30 กันยายน 2565								
	ราคาทุน				ค่าตัดจำหน่ายสะสม				
	ต้นงวด	เพิ่มขึ้น	ลดลง	ปลายงวด	ต้นงวด	เพิ่มขึ้น	ลดลง	ปลายงวด	ราคาสุทธิ
สิทธิการเช่า	5.00	-	-	5.00	2.24	0.13	-	2.37	2.63
ระบบงานคอมพิวเตอร์	310.88	21.59	-	332.47	214.30	22.50	-	236.80	95.67
รวม	<u>315.88</u>	<u>21.59</u>	<u>-</u>	<u>337.47</u>	<u>216.54</u>	<u>22.63</u>	<u>-</u>	<u>239.17</u>	<u>98.30</u>

	หน่วย : ล้านบาท								
	31 ธันวาคม 2564								
	ราคาทุน				ค่าตัดจำหน่ายสะสม				
	ต้นงวด	เพิ่มขึ้น	ลดลง	ปลายงวด	ต้นงวด	เพิ่มขึ้น	ลดลง	ปลายงวด	ราคาสุทธิ
สิทธิการเช่า	5.00	-	-	5.00	2.07	0.17	-	2.24	2.76
ระบบงานคอมพิวเตอร์	236.79	74.09	-	310.88	190.89	23.41	-	214.30	96.58
รวม	<u>241.79</u>	<u>74.09</u>	<u>-</u>	<u>315.88</u>	<u>192.96</u>	<u>23.58</u>	<u>-</u>	<u>216.54</u>	<u>99.34</u>

6.12 สินทรัพย์อื่นสุทธิ

	หน่วย : ล้านบาท	
	30 กันยายน 2565	31 ธันวาคม 2564
ดอกเบี้ยค้างรับ	42.43	40.73
ค่าใช้จ่ายล่วงหน้า	8.35	7.80
ค่าเบี้ยประกันภัยและค่าธรรมเนียมค่าประกันสินเชื่อบริษัท	678.46	668.33
ลูกหนี้รอรับเงินคืนจาก บสย.	440.20	125.66
ลูกหนี้ซื้อทรัพย์สินรอการขาย	15.41	15.41
ลูกหนี้อื่นและสินทรัพย์เบ็ดเตล็ด	<u>244.73</u>	<u>72.57</u>
	1,429.58	930.50
หัก ค่าเผื่อหนี้สงสัยจะสูญ	(643.43)	(611.19)
ค่าเผื่อการค้าขาย	<u>(7.03)</u>	<u>(7.03)</u>
รวม	<u>779.12</u>	<u>312.28</u>

ธนาคารกันสำรองค่าเผื่อหนี้สงสัยจะสูญ - ค่าเบี้ยประกันภัยบริษัทและค่าธรรมเนียมค่าประกันสินเชื่อบริษัท ตามงวดการค้างชำระ และเงินทดรองจ่ายในการดำเนินงานอื่น (เฉพาะค่าใช้จ่ายในการดำเนินคดี)

6.13 เงินรับฝาก

6.13.1 จำแนกตามประเภทเงินรับฝาก

ประเภทเงินรับฝาก	หน่วย : ล้านบาท	
	30 กันยายน 2565	31 ธันวาคม 2564
ออมทรัพย์	703.10	120.41
จ่ายคืนเมื่อสิ้นระยะเวลา	51,709.92	54,522.59
บัตรเงินฝาก	213.97	156.09
รวม	<u>52,626.99</u>	<u>54,799.09</u>

เงินรับฝากจ่ายคืนเมื่อสิ้นระยะเวลา ส่วนใหญ่เป็นเงินรับฝากของหน่วยงานรัฐวิสาหกิจ อัตราดอกเบี้ยตามประกาศของธนาคาร

6.13.2 จำแนกตามสกุลเงินและเงินที่อยู่ของผู้ฝาก

	หน่วย : ล้านบาท					
	30 กันยายน 2565			31 ธันวาคม 2564		
	ในประเทศ	ต่างประเทศ	รวม	ในประเทศ	ต่างประเทศ	รวม
เงินบาท	52,626.99	-	52,626.99	54,799.09	-	54,799.09
รวม	<u>52,626.99</u>	<u>-</u>	<u>52,626.99</u>	<u>54,799.09</u>	<u>-</u>	<u>54,799.09</u>

6.14 รายการระหว่างธนาคารและตลาดเงินสุทธิ (หนี้สิน)

เป็นตัวสัญญาใช้เงินและตัวเลขเงินซึ่งออกให้แก่สถาบันการเงิน ณ วันที่ 30 กันยายน 2565 และ วันที่ 31 ธันวาคม 2564 จำนวน 23,810.92 ล้านบาท และ 14,054.04 ล้านบาท ตามลำดับ อัตราดอกเบี้ยร้อยละ 0.01 - 0.10 ต่อปี

	หน่วย : ล้านบาท					
	30 กันยายน 2565			31 ธันวาคม 2564		
	เมื่อทวงถาม	มีระยะเวลา	รวม	เมื่อทวงถาม	มีระยะเวลา	รวม
ในประเทศ						
- ธนาคารแห่งประเทศไทย	-	18,836.50	18,836.50	-	8,259.56	8,259.56
- สถาบันการเงินเฉพาะกิจ	-	4,974.42	4,974.42	-	5,794.48	5,794.48
รวมในประเทศ	<u>-</u>	<u>23,810.92</u>	<u>23,810.92</u>	<u>-</u>	<u>14,054.04</u>	<u>14,054.04</u>

6.15 ตราสารอนุพันธ์เพื่อป้องกันความเสี่ยง

มูลค่ายุติธรรมและจำนวนเงินตามสัญญาแบ่งตามประเภทความเสี่ยง

หน่วย : ล้านบาท

ประเภทความเสี่ยง	30 กันยายน 2565			31 ธันวาคม 2564		
	มูลค่ายุติธรรม		จำนวนเงิน	มูลค่ายุติธรรม		จำนวนเงิน
	สินทรัพย์	หนี้สิน	ตามสัญญา	สินทรัพย์	หนี้สิน	ตามสัญญา
อัตราแลกเปลี่ยน	0.02	0.00	1.72	-	-	-
รวม	<u>0.02</u>	<u>0.00</u>	<u>1.72</u>	<u>-</u>	<u>-</u>	<u>-</u>

สินทรัพย์ตราสารอนุพันธ์ คือ ผลต่างจากการปรับมูลค่ายุติธรรม ณ วันที่ 30 กันยายน 2565 กับราคาวันที่ซื้อหรือขายตราสารอนุพันธ์และมีผลกำไรจากการปรับมูลค่าเงินตราต่างประเทศ – อนุพันธ์

หนี้สินตราสารอนุพันธ์ คือ ผลต่างจากการปรับมูลค่ายุติธรรม ณ วันที่ 30 กันยายน 2565 กับราคาวันที่ซื้อหรือขายตราสารอนุพันธ์และมีผลขาดทุนจากการปรับมูลค่าเงินตราต่างประเทศ – อนุพันธ์

6.16 ตราสารหนี้ที่ออกและเงินกู้ยืม

หน่วย : ล้านบาท

	สกุลเงิน	30 กันยายน 2565				
		อัตราดอกเบี้ย	ครบกำหนด	ในประเทศ	ต่างประเทศ	รวม
ตั๋วสัญญาใช้เงิน	บาท	(ร้อยละ)	ใกล้จน	7.48	-	7.48
เงินกู้ยืม	บาท	-	เมื่อทวงถาม	175.45	-	175.45
พันธบัตรค้าประกัน โดยกระทรวงการคลัง		-				
ครั้งที่ 1/2562	บาท	2.125	2566	3,000.00	-	3,000.00
ครั้งที่ 1/2562 - เพิ่มเติม	บาท	2.125	2566	3,000.00	-	3,000.00
บวก ส่วนเกินมูลค่าพันธบัตร				4.26	-	4.26
ครั้งที่ 2/2562	บาท	2.15	2568	5,000.00	-	5,000.00
ครั้งที่ 2/2562 - เพิ่มเติม	บาท	2.15	2568	4,000.00	-	4,000.00
บวก ส่วนเกินมูลค่าพันธบัตร				74.28	-	74.28
ครั้งที่ 1/2563	บาท	1.55	2569	6,000.00	-	6,000.00
หัก ส่วน (ต่ำ) มูลค่าพันธบัตร				(9.81)	-	(9.81)
พันธบัตรไม่มีการค้าประกัน						
ครั้งที่ 1/2564	บาท	1.57	2567	3,000.00	-	3,000.00
ครั้งที่ 2/2564	บาท	1.99	2569	<u>2,000.00</u>	<u>-</u>	<u>2,000.00</u>
รวม				<u>26,068.73</u>	<u>-</u>	<u>26,068.73</u>
รวมตราสารหนี้ที่ออกและเงินกู้ยืม				<u>26,251.66</u>	<u>-</u>	<u>26,251.66</u>

6.16 ตราสารหนี้ที่ออกและเงินกู้ยืม (ต่อ)

หน่วย : ล้านบาท

	สกุลเงิน	31 ธันวาคม 2564				
		อัตราดอกเบี้ย	ครบกำหนด		รวม	
		(ร้อยละ)	ไถ่ถอน	ในประเทศ		ต่างประเทศ
ตั๋วสัญญาใช้เงิน	บาท	0.75-2.00	เมื่อทวงถาม	33.94	-	33.94
เงินกู้ยืม	บาท	-	-	175.45	-	175.45
พันธบัตรค้ำประกันโดยกระทรวงการคลัง						
ครั้งที่ 1/2562	บาท	2.125	2566	3,000.00	-	3,000.00
ครั้งที่ 1/2562 - เพิ่มเติม	บาท	2.125	2566	3,000.00	-	3,000.00
รวม ส่วนเกินมูลค่าพันธบัตร				13.94	-	13.94
ครั้งที่ 2/2562	บาท	2.15	2568	5,000.00	-	5,000.00
ครั้งที่ 2/2562 - เพิ่มเติม	บาท	2.15	2568	4,000.00	-	4,000.00
รวม ส่วนเกินมูลค่าพันธบัตร				97.53	-	97.53
ครั้งที่ 1/2563	บาท	1.55	2569	6,000.00	-	6,000.00
หัก ส่วน (ต่ำ) มูลค่าพันธบัตร				(11.62)	-	(11.62)
พันธบัตรไม่มีการค้ำประกัน						
ครั้งที่ 1/2564	บาท	1.57	2567	3,000.00	-	3,000.00
ครั้งที่ 2/2564	บาท	1.99	2569	<u>2,000.00</u>	<u>-</u>	<u>2,000.00</u>
รวม				<u>26,099.85</u>	<u>-</u>	<u>26,099.85</u>
รวมตราสารหนี้ที่ออกและเงินกู้ยืม				<u>26,309.24</u>	<u>-</u>	<u>26,309.24</u>

ตั๋วสัญญาใช้เงิน ณ วันที่ 30 กันยายน 2565 และวันที่ 31 ธันวาคม 2564 จำนวน 7.48 ล้านบาท และ 33.94 ล้านบาท ตามลำดับ เป็นเงินกู้ยืมจากบุคคล นิติบุคคล ออกเป็นตั๋วสัญญาใช้เงินหลายฉบับ อัตราดอกเบี้ยร้อยละ 0.75 - 2.00 ต่อปี ครบกำหนด และจ่ายดอกเบี้ยเมื่อทวงถาม

เงินกู้ยืม ณ วันที่ 30 กันยายน 2565 และวันที่ 31 ธันวาคม 2564 จำนวน 175.45 ล้านบาท เป็นเงินกู้ยืมจากกระทรวงการคลังเกิดจากการโอนกิจการสำนักงานธนกิจอุตสาหกรรมขนาดย่อม กรมส่งเสริมอุตสาหกรรม เมื่อปี 2535 ซึ่งมีทุนจำนวน 250.45 ล้านบาท ต่อมาเมื่อวันที่ 21 ตุลาคม 2535 ได้โอนชำระค่าหุ้นในบริษัทเงินทุนอุตสาหกรรมขนาดย่อม จำนวน 750,000 หุ้น มูลค่าหุ้นละ 100 บาท เป็นเงิน 75.00 ล้านบาท คงเหลือให้ธนาคารยืมต่อไป จำนวน 175.45 ล้านบาท

พันธบัตร ณ วันที่ 30 กันยายน 2565 และวันที่ 31 ธันวาคม 2564 จำนวน 26,068.73 ล้านบาท และ 26,099.85 ล้านบาท ตามลำดับ ประกอบด้วย

พันธบัตร วงเงิน 21,000.00 ล้านบาท ค้ำประกันโดยกระทรวงการคลัง ซึ่งได้รับการยกเว้นค่าธรรมเนียมการค้ำประกันจาก สำนักงานบริหารหนี้สาธารณะ (สบน.) ตลอดอายุวงเงินค้ำประกันคงค้าง ดังนี้

ครั้งที่ 1/2562 เมื่อวันที่ 29 พฤษภาคม 2562 ธนาคารจำหน่ายพันธบัตรชนิดระบุชื่อผู้ถือ จำนวน 3,000.00 ล้านบาท (มูลค่าหน่วยละ 1,000 บาท) อายุ 3 ปี 8 เดือน พันธบัตรนี้มีกำหนดไถ่ถอนในวันที่ 29 มกราคม 2566 เป็นการไถ่ถอนครั้งเดียวเต็มจำนวนที่ออก และจะไม่มีการไถ่ถอนก่อนกำหนด อัตราดอกเบี้ยร้อยละ 2.125 ต่อปี จ่ายดอกเบี้ยปีละสองงวดคือวันที่ 29 พฤษภาคม และวันที่ 29 พฤศจิกายน ของทุกปี สำหรับดอกเบี้ยงวดสุดท้ายจะจ่ายพร้อมกับต้นเงินของพันธบัตร ณ วันไถ่ถอนพันธบัตร

6.16 ตราสารหนี้ที่ออกและเงินกู้ยืม (ต่อ)

ครั้งที่ 2/2562 เมื่อวันที่ 19 มิถุนายน 2562 ธนาคารจำหน่ายพันธบัตรชนิดระบุชื่อผู้ถือ จำนวน 5,000.00 ล้านบาท (มูลค่าหน่วยละ 1,000 บาท) อายุ 5 ปี 8 เดือน พันธบัตรนี้มีกำหนดไถ่ถอนในวันที่ 19 กุมภาพันธ์ 2568 เป็นการไถ่ถอนครั้งเดียวเต็มจำนวนที่ออก และจะไม่มีกรไถ่ถอนก่อนกำหนด อัตราดอกเบี้ยร้อยละ 2.15 ต่อปี จ่ายดอกเบี้ยปีละสองงวดคือ วันที่ 19 มิถุนายน และวันที่ 19 ธันวาคม ของทุกปี สำหรับดอกเบี้ยงวดสุดท้ายจะจ่ายพร้อมกับต้นเงินของพันธบัตร ณ วันไถ่ถอนพันธบัตร

ครั้งที่ 1/2562 (เพิ่มเติม) เมื่อวันที่ 24 กรกฎาคม 2562 ธนาคารจำหน่ายพันธบัตรชนิดระบุชื่อผู้ถือ จำนวน 3,000.00 ล้านบาท (มูลค่าหน่วยละ 1,000 บาท) อายุ 3.52 ปี พันธบัตรนี้มีกำหนดไถ่ถอนในวันที่ 29 มกราคม 2566 เป็นการไถ่ถอนครั้งเดียวเต็มจำนวนที่ออก และจะไม่มีกรไถ่ถอนก่อนกำหนด อัตราดอกเบี้ยร้อยละ 2.125 ต่อปี จ่ายดอกเบี้ยปีละสองงวด คือวันที่ 29 พฤษภาคม และวันที่ 29 พฤศจิกายน ของทุกปี สำหรับดอกเบี้ยงวดสุดท้ายจะจ่ายพร้อมกับต้นเงินของพันธบัตร ณ วันไถ่ถอนพันธบัตร

ครั้งที่ 2/2562 (เพิ่มเติม) เมื่อวันที่ 4 กันยายน 2562 ธนาคารจำหน่ายพันธบัตรชนิดระบุชื่อผู้ถือ จำนวน 4,000.00 ล้านบาท (มูลค่าหน่วยละ 1,000 บาท) อายุ 5.47 ปี พันธบัตรนี้มีกำหนดไถ่ถอนในวันที่ 19 กุมภาพันธ์ 2568 เป็นการไถ่ถอนครั้งเดียวเต็มจำนวนที่ออก และจะไม่มีกรไถ่ถอนก่อนกำหนด อัตราดอกเบี้ยร้อยละ 2.15 ต่อปี จ่ายดอกเบี้ยปีละสองงวด คือวันที่ 19 มิถุนายน และวันที่ 19 ธันวาคม ของทุกปี สำหรับดอกเบี้ยงวดสุดท้ายจะจ่ายพร้อมกับต้นเงินของพันธบัตร ณ วันไถ่ถอนพันธบัตร

ครั้งที่ 1/2563 เมื่อวันที่ 16 ตุลาคม 2562 ธนาคารจำหน่ายพันธบัตรชนิดระบุชื่อผู้ถือ จำนวน 6,000.00 ล้านบาท (มูลค่าหน่วยละ 1,000 บาท) อายุ 7 ปี พันธบัตรนี้มีกำหนดไถ่ถอนในวันที่ 16 ตุลาคม 2569 เป็นการไถ่ถอนครั้งเดียวเต็มจำนวนที่ออก และจะไม่มีกรไถ่ถอนก่อนกำหนด อัตราดอกเบี้ยร้อยละ 1.55 ต่อปี จ่ายดอกเบี้ยปีละสองงวด คือวันที่ 16 เมษายน และวันที่ 16 ตุลาคม ของทุกปี สำหรับดอกเบี้ยงวดสุดท้ายจะจ่าย ณ วันไถ่ถอนพันธบัตร

พันธบัตร วงเงิน 5,000.00 ล้านบาท ไม่มีการค้ำประกัน

ครั้งที่ 1/2564 เมื่อวันที่ 8 พฤศจิกายน 2564 ธนาคารจำหน่ายพันธบัตรชนิดระบุชื่อผู้ถือ จำนวน 3,000.00 ล้านบาท (มูลค่าหน่วยละ 1,000 บาท) อายุ 3 ปี พันธบัตรนี้มีกำหนดไถ่ถอนในวันที่ 8 พฤศจิกายน 2567 เป็นการไถ่ถอนครั้งเดียวเต็มจำนวนที่ออก และจะไม่มีกรไถ่ถอนก่อนกำหนด อัตราดอกเบี้ยร้อยละ 1.57 ต่อปี จ่ายดอกเบี้ยปีละสองงวด คือวันที่ 8 พฤษภาคม และวันที่ 8 พฤศจิกายน ของทุกปี สำหรับดอกเบี้ยงวดสุดท้ายจะจ่าย ณ วันไถ่ถอนพันธบัตร

ครั้งที่ 2/2564 เมื่อวันที่ 8 พฤศจิกายน 2564 ธนาคารจำหน่ายพันธบัตรชนิดระบุชื่อผู้ถือ จำนวน 2,000.00 ล้านบาท (มูลค่าหน่วยละ 1,000 บาท) อายุ 5 ปี พันธบัตรนี้มีกำหนดไถ่ถอนในวันที่ 8 พฤศจิกายน 2569 เป็นการไถ่ถอนครั้งเดียวเต็มจำนวนที่ออก และจะไม่มีกรไถ่ถอนก่อนกำหนด อัตราดอกเบี้ยร้อยละ 1.99 ต่อปี จ่ายดอกเบี้ยปีละสองงวด คือวันที่ 8 พฤษภาคม และวันที่ 8 พฤศจิกายน ของทุกปี สำหรับดอกเบี้ยงวดสุดท้ายจะจ่าย ณ วันไถ่ถอนพันธบัตร

6.17 หนี้สินตามสัญญาเช่า

หนี้สินตามสัญญาเช่า ณ วันที่ 30 กันยายน 2565 และวันที่ 31 ธันวาคม 2564 มีรายละเอียดดังนี้

	หน่วย : ล้านบาท	
	30 กันยายน 2565	31 ธันวาคม 2564
ถึงกำหนดชำระภายในหนึ่งปี	67.21	63.84
เกินกว่า 1 ปี แต่ไม่เกิน 5 ปี	87.04	107.48
เกินกว่า 5 ปี	<u>0.33</u>	<u>0.31</u>
รวมหนี้สินตามสัญญาเช่า	154.58	171.63
หัก ดอกเบี้ยจ่ายรอดักบัญชี	<u>(3.31)</u>	<u>(4.77)</u>
มูลค่าปัจจุบันของหนี้สินตามสัญญาเช่า	<u>151.27</u>	<u>166.86</u>

มูลค่าปัจจุบันของหนี้สินตามสัญญาเช่า ณ วันที่ 30 กันยายน 2565 และวันที่ 31 ธันวาคม 2564 มีรายละเอียดดังนี้

	หน่วย : ล้านบาท	
	30 กันยายน 2565	31 ธันวาคม 2564
ถึงกำหนดชำระภายในหนึ่งปี	65.15	61.23
เกินกว่า 1 ปี แต่ไม่เกิน 5 ปี	85.82	105.34
เกินกว่า 5 ปี	<u>0.30</u>	<u>0.29</u>
รวม	<u>151.27</u>	<u>166.86</u>

สำหรับงวดเก้าเดือนสิ้นสุดวันที่ 30 กันยายน 2565 และ 2564 ดอกเบี้ยจ่ายจากหนี้สินตามสัญญาเช่ามีจำนวน 2.27 ล้านบาท และ 2.48 ล้านบาท ตามลำดับ ซึ่งถูกแสดงเป็นส่วนหนึ่งของ “ต้นทุนทางการเงิน (ค่าใช้จ่ายดอกเบี้ย)” ในงบกำไรขาดทุนและกำไรขาดทุนเบ็ดเสร็จอื่น

6.18 ประมาณการหนี้สิน

ณ วันที่ 30 กันยายน 2565 และวันที่ 31 ธันวาคม 2564 จำนวน 720.71 ล้านบาท และ 677.74 ล้านบาท ตามลำดับ ประกอบด้วย

6.18.1 ผลประโยชน์พนักงาน

	หน่วย : ล้านบาท	
	30 กันยายน 2565	31 ธันวาคม 2564
ผลประโยชน์พนักงานระยะสั้นของพนักงาน	0.99	0.99
ผลประโยชน์พนักงานหลังเกษียณอายุ	<u>683.19</u>	<u>640.98</u>
รวม	<u>684.18</u>	<u>641.97</u>

ผลประโยชน์ระยะสั้นของพนักงาน โดยประมาณการจาก ระเบียบธนาคารพัฒนาวิสาหกิจขนาดกลางและขนาดย่อมแห่งประเทศไทยว่าด้วยการเพิ่มประสิทธิภาพและประสิทธิผลการทำงานของพนักงาน พ.ศ. 2563 โดยพิจารณาจากพนักงานที่เข้าหลักเกณฑ์ตามระเบียบไม่เกินร้อยละ 5 ของจำนวนพนักงาน

ธนาคารประมาณการหนี้สินผลประโยชน์พนักงานเกษียณอายุจากเงินชดเชยตามกฎหมายตาม พรบ.คุ้มครองแรงงานโดยการประมาณการหนี้สินผลประโยชน์พนักงานคำนวณตามหลักคณิตศาสตร์ประกันภัยด้วยวิธีคิดลดแต่ละหน่วยที่ประมาณการไว้ (The Projected Unit Credit Method) เพื่อคำนวณมูลค่าปัจจุบันของกระแสเงินสดของผลประโยชน์ที่คาดว่าจะต้องจ่ายในอนาคตซึ่งรวมถึงประมาณการของเงินเดือนพนักงาน อัตราการลาออก อัตราการขึ้นเงินเดือน อัตราการตาย อัตราคิดลด อายุงาน และปัจจัยอื่นๆ เป็นต้น

6.18 ประมาณการหนี้สิน (ต่อ)

6.18.1 ผลประโยชน์พนักงาน (ต่อ)

ณ วันที่ 30 กันยายน 2565 และวันที่ 31 ธันวาคม 2564 ธนาคารตั้งสำรองผลประโยชน์พนักงานเมื่อเกษียณอายุ สำหรับต้นทุนบริการในอดีต และต้นทุนบริการในงวดปัจจุบัน จำนวน 683.19 ล้านบาท และ 640.98 ล้านบาท ตามลำดับ ดังนี้

	หน่วย : ล้านบาท	
	<u>30 กันยายน 2565</u>	<u>31 ธันวาคม 2564</u>
ยอดคั่งงวด	640.98	634.36
ต้นทุนบริการปัจจุบัน *	48.91	61.09
ต้นทุนดอกเบี้ย *	9.66	11.43
ผลประโยชน์จ่ายในระหว่างงวด	(16.36)	(10.39)
(กำไร) ขาดทุนจากการประมาณการตามหลักคณิตศาสตร์ประกันภัย		
- จากการปรับปรุงค่าประสบการณ์	-	(5.52)
- จากข้อสมมติฐานด้านประชากรศาสตร์	-	(3.68)
- จากข้อสมมติฐานด้านการเงิน	-	(46.31)
ยอดคั่งงวด	<u>683.19</u>	<u>640.98</u>

* แสดงเป็นค่าใช้จ่ายเกี่ยวกับพนักงานในงบกำไรขาดทุนและกำไรขาดทุนเบ็ดเสร็จอื่น

ข้อสมมติฐานหลักในการประมาณการผลประโยชน์พนักงานเกษียณอายุ ดังนี้

อัตราการขึ้นเงินเดือน	5.00%
อัตราการลาออกเฉลี่ย	0% - 8.00%
อัตราการคิดลด	2.01%

6.18 ประมาณการหนี้สิน (ต่อ)

6.18.2 สำรองหนังสือค้ำประกัน LG

ณ วันที่ 30 กันยายน 2565 และวันที่ 31 ธันวาคม 2564 ธนาคารมีสำรองหนังสือค้ำประกัน LG จำนวน 36.53 ล้านบาท และ 35.77 ล้านบาท ตามลำดับ ในส่วนที่ธนาคารรับผิดชอบตามภาระหนังสือสัญญาค้ำประกัน LG (หมายเหตุ ข้อ 6.31.2)

6.19 ดอกเบี้ยค้างจ่าย

	หน่วย : ล้านบาท	
	30 กันยายน 2565	31 ธันวาคม 2564
เงินรับฝาก	175.38	232.27
รายการระหว่างธนาคารและตลาดเงิน	1.88	0.98
ตราสารหนี้ที่ออก - ค้ำสัญญาใช้เงิน	1.00	3.78
ตราสารหนี้ที่ออก - พันธบัตร	<u>174.74</u>	<u>49.86</u>
รวม	<u>353.00</u>	<u>286.89</u>

6.20 หนี้สินอื่น

	หน่วย : ล้านบาท	
	30 กันยายน 2565	31 ธันวาคม 2564
ค่าใช้จ่ายค้างจ่าย	188.67	373.49
เจ้าหนี้ - กรมสรรพากร	0.07	0.02
เจ้าหนี้อื่น	572.99	466.94
เงินประกัน	127.49	101.12
อื่น ๆ	<u>186.87</u>	<u>143.48</u>
รวม	<u>1,076.09</u>	<u>1,085.05</u>

6.21 ทุนเรือนหุ้น

ธนาคาร ได้จัดตั้งขึ้นตามพระราชบัญญัติธนาคารพัฒนาวิสาหกิจขนาดกลางและขนาดย่อมแห่งประเทศไทย พ.ศ. 2545 ซึ่งมีผลใช้บังคับตั้งแต่วันที่ 20 ธันวาคม 2545 โดยได้รับโอนหุ้นของบรรษัทเงินทุนอุตสาหกรรมขนาดย่อม จำนวน 28 ล้านหุ้น มูลค่าหุ้นละ 100 บาท เป็นจำนวนเงิน 2,800.00 ล้านบาท

ทุนจดทะเบียน

ณ วันที่ 30 กันยายน 2565 และวันที่ 31 ธันวาคม 2564 ธนาคารมีทุนจดทะเบียน จำนวน 456 ล้านหุ้น มูลค่าหุ้นละ 100 บาท เป็นจำนวนเงิน 45,600.00 ล้านบาท

ทุนที่ออกและเรียกชำระแล้ว

ณ วันที่ 30 กันยายน 2565 และวันที่ 31 ธันวาคม 2564 ธนาคารมีทุนที่เรียกชำระจำนวน 362.32 ล้านหุ้น มูลค่าหุ้นละ 100 บาท เป็นจำนวนเงินรวมทั้งสิ้น 36,231.81 ล้านบาท ส่วนต่ำกว่ามูลค่าหุ้นสามัญ จำนวน 15,476.81 ล้านบาท โดยกระทรวงการคลังถือหุ้นในอัตราร้อยละ 99.38

6.22 องค์ประกอบอื่นของส่วนของผู้ถือหุ้น

หน่วย : ล้านบาท

	30 กันยายน 2565			31 ธันวาคม 2564		
	ยอด	การเปลี่ยนแปลง	ยอด	ยอด	การเปลี่ยนแปลง	ยอด
	ต้นงวด	ในระหว่างงวด	ปลายงวด	ต้นงวด	ในระหว่างงวด	ปลายงวด
ส่วนเกิน (ต่ำกว่า) ทุนจากการ						
เปลี่ยนแปลงมูลค่าเงินลงทุน	(36.99)	(227.50)	(264.49)	110.52	(147.51)	(36.99)
ส่วนเกินทุนจากการตีราคาสินทรัพย์	912.86	227.53	1,140.39	927.08	(14.22)	912.86
รวม	<u>875.87</u>	<u>0.03</u>	<u>875.90</u>	<u>1,037.60</u>	<u>(161.73)</u>	<u>875.87</u>

6.23 รายได้ดอกเบี้ย

รายได้ดอกเบี้ย สำหรับงวดเก้าเดือนสิ้นสุดวันที่ 30 กันยายน 2565 และ 2564 มีดังนี้

หน่วย : ล้านบาท

	30 กันยายน 2565	30 กันยายน 2564
รายการระหว่างธนาคารและตลาดเงิน	6.22	12.16
เงินลงทุน	82.56	95.24
เงินให้สินเชื่อ	1,521.91	1,178.93
การให้เช่าซื้อ	<u>0.04</u>	<u>0.13</u>
รวมรายได้ดอกเบี้ย	<u>1,610.73</u>	<u>1,286.46</u>

6.24 ค่าใช้จ่ายดอกเบี้ย

ค่าใช้จ่ายดอกเบี้ย สำหรับงวดเก้าเดือนสิ้นสุดวันที่ 30 กันยายน 2565 และ 2564 มีดังนี้

หน่วย : ล้านบาท

	30 กันยายน 2565	30 กันยายน 2564
เงินรับฝาก	123.84	137.90
รายการระหว่างธนาคารและตลาดเงิน	2.59	2.16
ค่าธรรมเนียมในการออกพันธบัตร	0.21	19.39
ตราสารหนี้ที่ออก - ตั๋วสัญญาใช้เงิน	0.10	0.00
ตราสารหนี้ที่ออก - พันธบัตร	155.95	187.13
อื่น ๆ	<u>1.03</u>	<u>1.06</u>
รวมค่าใช้จ่ายดอกเบี้ย	<u>283.72</u>	<u>347.64</u>

6.25 รายได้ค่าธรรมเนียมและบริการสุทธิ

รายได้ค่าธรรมเนียมและบริการสุทธิ สำหรับงวดเก้าเดือนสิ้นสุดวันที่ 30 กันยายน 2565 และ 2564 มีดังนี้

	หน่วย : ล้านบาท	
	30 กันยายน 2565	30 กันยายน 2564
รายได้ค่าธรรมเนียมและบริการ		
- การรับรอง รับอาวัด และการค้าประกัน	2.77	2.67
- อื่น ๆ	319.18	206.86
รวมรายได้ค่าธรรมเนียมและบริการ	321.95	209.53
ค่าใช้จ่ายค่าธรรมเนียมและบริการ	(15.23)	(38.04)
รายได้ค่าธรรมเนียมและบริการสุทธิ	<u>306.72</u>	<u>171.49</u>

6.26 กำไรสุทธิจากธุรกรรมเพื่อค้าและปริวรรตเงินตราต่างประเทศ

กำไรสุทธิจากธุรกรรมเพื่อค้าและปริวรรตเงินตราต่างประเทศ สำหรับงวดเก้าเดือนสิ้นสุดวันที่ 30 กันยายน 2565 และ 2564 มีดังนี้

	หน่วย : ล้านบาท	
	30 กันยายน 2565	30 กันยายน 2564
กำไรจากธุรกรรมเพื่อค้าและปริวรรตเงินตราต่างประเทศ		
- กำไรจากการปริวรรต	1.19	1.06
รวม	<u>1.19</u>	<u>1.06</u>

6.27 กำไรสุทธิจากหนี้สินทางการเงินที่กำหนดให้แสดงด้วยมูลค่ายุติธรรม

กำไรสุทธิจากหนี้สินทางการเงินที่กำหนดให้แสดงด้วยมูลค่ายุติธรรม สำหรับงวดเก้าเดือนสิ้นสุดวันที่ 30 กันยายน 2565 และ 2564 มีดังนี้

	หน่วย : ล้านบาท	
	30 กันยายน 2565	30 กันยายน 2564
การเปลี่ยนแปลงในมูลค่ายุติธรรมสุทธิ		
- หนี้สินอื่น	0.02	0.05
รวม	<u>0.02</u>	<u>0.05</u>

6.28 กำไร (ขาดทุน) สุทธิจากเงินลงทุน

กำไร (ขาดทุน) สุทธิจากเงินลงทุน สำหรับงวดเก้าเดือนสิ้นสุดวันที่ 30 กันยายน 2565 และ 2564 มีดังนี้

	หน่วย : ล้านบาท	
	30 กันยายน 2565	30 กันยายน 2564
กลับรายการ(ขาดทุน)จากการซื้อขาย		
- เงินลงทุนทั่วไป	3.95	(7.68)
รวม	<u>3.95</u>	<u>(7.68)</u>

6.29 หนี้สูญ หนี้สงสัยจะสูญและขาดทุนจากการด้อยค่า

หนี้สูญ หนี้สงสัยจะสูญและขาดทุนจากการด้อยค่า รวมทั้ง (ถ้าไร) ขาดทุนจากการปรับโครงสร้างหนี้ สำหรับงวดเก้าเดือนสิ้นสุดวันที่ 30 กันยายน 2565 และ 2564 มีดังนี้

	หน่วย : ล้านบาท	
	<u>30 กันยายน 2565</u>	<u>30 กันยายน 2564</u>
ธุรกิจกรมปกติ		
เงินให้สินเชื่อแก่ลูกหนี้	1,006.17	648.22
ขาดทุนจากการปรับ โครงสร้างหนี้	<u>0.07</u>	<u>(0.20)</u>
รวม	<u>1,006.24</u>	<u>648.02</u>
ธุรกิจกรมนโยบายรัฐ		
เงินให้สินเชื่อแก่ลูกหนี้ – ธุรกิจกรมนโยบายรัฐ	<u>(3.58)</u>	<u>262.76</u>
รวม	<u>(3.58)</u>	<u>262.76</u>
รวมหนี้สูญ หนี้สงสัยจะสูญและขาดทุนจากการด้อยค่า	<u>1,002.66</u>	<u>910.78</u>

6.30 ค่าตอบแทนผู้บริหารสำคัญ

ค่าตอบแทนผู้บริหารสำคัญนี้เป็นผลประโยชน์ที่จ่ายให้แก่กรรมการและผู้บริหารของธนาคาร ประกอบด้วย ค่าตอบแทนผู้บริหารที่เป็นตัวเงิน ได้แก่ เงินเดือน และผลประโยชน์ที่เกี่ยวข้อง ซึ่งรวมถึงภาวะผูกพันผลประโยชน์ในโครงการเกษียณอายุ และค่าตอบแทนกรรมการ

	หน่วย : ล้านบาท	
	<u>30 กันยายน 2565</u>	<u>30 กันยายน 2564</u>
ผลประโยชน์ระยะสั้น		
ค่าตอบแทนผู้บริหาร	35.31	29.33
ค่าตอบแทนกรรมการ	5.89	5.69
ผลประโยชน์หลังออกจากงาน	<u>17.37</u>	<u>14.66</u>
รวม	<u>58.57</u>	<u>49.68</u>

6.31 หนี้สินที่อาจเกิดขึ้นในภายหลังและภาวะผูกพัน

6.31.1 ภาวะผูกพัน

	หน่วย : ล้านบาท	
	<u>30 กันยายน 2565</u>	<u>31 ธันวาคม 2564</u>
เล็ดเตอร์ออฟเครดิต	9.90	6.89
ภาวะผูกพันอื่น		
การค้าประกันอื่น	116.69	80.05
สัญญาขายเงินตราต่างประเทศทันที	<u>1.72</u>	<u>-</u>
รวมภาวะผูกพันอื่น	<u>118.41</u>	<u>80.05</u>
รวมทั้งสิ้น	<u>128.31</u>	<u>86.94</u>

6.31 หนี้สินที่อาจเกิดขึ้นในภายหลังและภาวะผูกพัน (ต่อ)

6.31.2 คดีฟ้องร้อง

ณ วันที่ 30 กันยายน 2565 ธนาคารมีหนี้สินที่อาจเกิดขึ้นจากการถูกฟ้องคดีโดยไม่สามารถกำหนดค่าเสียหายที่จะต้องชดใช้เป็นจำนวนเงินที่แน่นอนได้ จำนวน 20 คดี ทุนทรัพย์รวม 1,281.20 ล้านบาท โดยมีจำนวน 3 คดี ที่ธนาคารถูกฟ้องคดีให้รับผิดชอบตามหนังสือสัญญาค้ำประกัน LG จำนวนเงิน 59.64 ล้านบาท คดีอยู่ระหว่างการพิจารณาของศาลปกครองกลาง และศาลปกครองสูงสุด และธนาคารได้ประเมินผลเสียหาย โดยบันทึกไว้ในประมาณการหนี้สิน (หมายเหตุข้อ 6.18.2)

6.32 มูลค่ายุติธรรมของเครื่องมือทางการเงิน

ณ วันที่ 30 กันยายน 2565 ธนาคารจัดลำดับชั้นมูลค่ายุติธรรมของสินทรัพย์ทางการเงินและหนี้สินทางการเงิน ดังนี้
หน่วย : ล้านบาท

	30 กันยายน 2565		
	มูลค่ายุติธรรม		
	ระดับ 1	ระดับ 2	รวม
สินทรัพย์ทางการเงิน			
สินทรัพย์ตราสารอนุพันธ์ - อัตราแลกเปลี่ยน	-	0.02	0.02
เงินลงทุนเพื่อขาย	4,766.18	-	4,766.19
รวมสินทรัพย์ทางการเงิน	<u>4,766.18</u>	<u>0.02</u>	<u>4,766.21</u>
หนี้สินทางการเงิน			
หนี้สินตราสารอนุพันธ์ - อัตราแลกเปลี่ยน	-	-	-
รวมหนี้สินทางการเงิน	<u>-</u>	<u>-</u>	<u>-</u>

การกำหนดลำดับชั้นของมูลค่ายุติธรรม

ระดับที่ 1 - ราคาเสนอซื้อขายในตลาดที่มีสภาพคล่องสำหรับสินทรัพย์หรือหนี้สินอย่างเดียวกัน

ระดับที่ 2 - มูลค่าที่ได้จากเทคนิคการประเมินมูลค่า โดยใช้ข้อมูลที่ได้โดยตรงหรือโดยอ้อมจากตลาด (Observable data) เป็นองค์ประกอบสำคัญในการประเมินมูลค่ายุติธรรม

ระดับที่ 3 - มูลค่าที่ได้จากเทคนิคการประเมินมูลค่า โดยใช้ข้อมูลที่ไม่มีในตลาด (Unobservable data) เป็นองค์ประกอบสำคัญในการประเมินมูลค่ายุติธรรม

มูลค่ายุติธรรมของตราสารอนุพันธ์ ซึ่งจัดเป็นระดับ 2 เป็นราคาที่อ้างอิงจากราคาซื้อขายในตลาด ราคาเสนอของนายหน้าหรือตัวแทน ราคาซื้อขายของรายการที่คล้ายคลึงกัน หรือราคาที่คำนวณจากแบบจำลอง โดยใช้ข้อมูลที่หาได้จากตลาด (Observable Market Data) ปรับด้วยค่าความเสี่ยงด้านเครดิตของผู้ค้าแต่ละราย

6.33 ธุรกรรมนโยบายรัฐ (Public Service Account : PSA)

6.33.1 ข้อมูลโดยสรุปสำหรับธุรกรรมนโยบายรัฐ

	30 กันยายน 2565	31 ธันวาคม 2564
หน่วย : ล้านบาท		
สินทรัพย์และหนี้สิน		
สินทรัพย์		
เงินให้สินเชื่อแก่ลูกหนี้ตามธุรกรรมนโยบายรัฐและดอกเบี้ยค้างรับสุทธิ	48,996.40	57,082.59
รวมสินทรัพย์	<u>48,996.40</u>	<u>57,082.59</u>
	30 กันยายน 2565	30 กันยายน 2564
รายได้และค่าใช้จ่าย		
รายได้จากธุรกรรมนโยบายรัฐ	1,898.54	2,087.30
หัก ค่าใช้จ่ายจากธุรกรรมนโยบายรัฐ	1,350.36	1,449.50
หัก หนี้สูญ หนี้สงสัยจะสูญ และขาดทุนจากการค้ำประกันสำหรับ ธุรกรรมนโยบายรัฐ	(3.58)	262.76
กำไรสุทธิ	<u>551.76</u>	<u>375.04</u>

6.33.2 เงินให้สินเชื่อแก่ลูกหนี้ตามธุรกรรมนโยบายรัฐและดอกเบี้ยค้างรับสุทธิ

โครงการ	ลักษณะโครงการโดยสังเขป	ระยะเวลาโครงการ	หน่วย : ล้านบาท	
			30 กันยายน 2565	31 ธันวาคม 2564
1. ช่วยเหลือด้านการเงินแก่ผู้ประกอบการธุรกิจท่องเที่ยว	ช่วยเหลือด้านการเงินแก่ผู้ประกอบการท่องเที่ยวที่ได้รับผลกระทบจากวิกฤตเศรษฐกิจสืบเนื่องจากการปิดท่าอากาศยานสุวรรณภูมิและท่าอากาศยานดอนเมือง (มติ ครม. ลงวันที่ 17 ก.พ. 52, 28 เม.ย. 52, 21 ก.ค. 52, 13 ต.ค. 52, 2 มี.ค. 53 และ 8 มิ.ย. 53)	4 พ.ค. 52-31 ธ.ค. 53	137.26	152.09
2. สินเชื่อโครงการช่วยเหลือด้านการเงินแก่ผู้ประกอบการธุรกิจโลจิสติกส์ไทย	สนับสนุนสภาพคล่องแก่ผู้ประกอบการโลจิสติกส์ (มติ ครม. ลงวันที่ 8 ธ.ค. 52)	19 ม.ค. 53-31 ธ.ค. 53	58.62	62.63
3. สินเชื่อ SME POWER เพื่อวันใหม่	เสริมสภาพคล่องให้แก่ผู้ประกอบการย่านราชประสงค์และพื้นที่ใกล้เคียงที่ได้รับผลกระทบจากเหตุการณ์ความไม่สงบทางการเมือง (มติ ครม. ลงวันที่ 27 เม.ย. 53 และ 25 พ.ค. 53)	26 พ.ค. 53-31 ธ.ค. 53	1,251.54	1,270.77

6.33 ธุรกรรมนโยบายรัฐ (Public Service Account : PSA) (ต่อ)

6.33.2 เงินให้สินเชื่อแก่ลูกหนี้ตามธุรกรรมนโยบายรัฐและดอกเบี้ยค้างรับสุทธิ (ต่อ)

โครงการ	ลักษณะโครงการโดยสังเขป	ระยะเวลาโครงการ	หน่วย : ล้านบาท	
			30 กันยายน 2565	31 ธันวาคม 2564
4. โครงการ SME POWE เพื่อวันใหม่ระยะที่ 2	ปรับปรุงสินเชื่อให้มีความสอดคล้อง กับความต้องการของผู้ประกอบการ ย่านราชประสงค์และพื้นที่ใกล้เคียง (มติ ครม. ลงวันที่ 8 มิ.ย.53 และ 28 ก.ย. 53)	8 มิ.ย. 53-31 ธ.ค. 53	687.29	697.53
5. โครงการ SMEs ที่ส่งออก ที่ได้รับผลกระทบจาก การแข็งค่าเงินบาท	ช่วยเหลือสภาพคล่องแก่ผู้ประกอบการ ส่งออก (มติ ครม. ลงวันที่ 12 ต.ค. 53)	15 พ.ย. 53-ไม่ระบุ	0.00	0.00
6. โครงการ SME POWER เพื่อผู้ประสบอุทกภัย ปี 2553	ช่วยเหลือและฟื้นฟูผู้ที่ได้รับผลกระทบ จากอุทกภัยในปี 2553 (มติ ครม. ลงวันที่ 2 พ.ย. 53)	10 พ.ย. 53-30 เม.ย. 54	92.59	110.64
7. โครงการแท็กซี่เข้มแข็ง (ภายใต้โครงการประชาร วิวัฒน์)	เสริมสร้างผู้ประกอบการรถแท็กซี่ให้ มีโอกาสดำเนินเจ้าของรถแท็กซี่ และทดแทน รถแท็กซี่ที่หมดอายุ (มติ ครม. ลงวันที่ 11 ม.ค. 54)	10 ก.พ. 54-ไม่ระบุ	0.18	0.49
8. โครงการ SME POWER เพื่อช่วยเหลือ SMEs ที่ได้รับผลกระทบจาก อุทกภัย และวาทภัยใน ปี 2554	ช่วยเหลือผู้ประกอบการที่ได้รับ ผลกระทบจากอุทกภัยและวาทภัย ในปี 2554 (มติ ครม. ลงวันที่ 4 เม.ย. 54 และ 3 พ.ค. 54)	19 พ.ค. 54-31 ต.ค. 54	671.24	684.87
9. โครงการช่วยเหลือด้าน การเงินแก่ผู้ประกอบการ ธุรกิจที่ได้รับผลกระทบ จากอุทกภัย วาทภัยและ ดินโคลนถล่ม ปี 2554	ช่วยเหลือผู้ประกอบการขนาดปี 2553 และ 2554 (เพิ่มเติม) (มติ ครม. ลงวันที่ 3 พ.ค. 54)	19 พ.ค. 54-31 ต.ค. 54	39.40	40.25
10. โครงการ SME POWER เพื่อวันใหม่ระยะที่ 3	ช่วยเหลือผู้ประกอบการย่านราชประสงค์ และพื้นที่ใกล้เคียง (กรณีผู้ประกอบการ มีกรรมกรรมประกันภัยที่ยังไม่ได้รับ สินไหมทดแทน) (มติ ครม. ลงวันที่ 3 พ.ค. 54)	19 พ.ค. 54-30 มิ.ย. 54	5.49	5.49

6.33 ธุรกรรมนโยบายรัฐ (Public Service Account : PSA) (ต่อ)

6.33.2 เงินให้สินเชื่อแก่ลูกหนี้ตามธุรกรรมนโยบายรัฐและดอกเบี้ยค้างรับสุทธิ (ต่อ)

โครงการ	ลักษณะโครงการโดยสังเขป	ระยะเวลาโครงการ	หน่วย : ล้านบาท	
			30 กันยายน 2565	31 ธันวาคม 2564
11. โครงการช่วยเหลือด้านการเงินแก่ผู้ประกอบการธุรกิจโลจิสติกส์ไทย - เพิ่มเติม	เพื่อขยายระยะเวลาให้ความช่วยเหลือผู้ประกอบการธุรกิจโลจิสติกส์ (มติ ครม. ลงวันที่ 12 เม.ย. 54)	6 มิ.ย. 54-31 ธ.ค. 54	61.88	68.88
12. โครงการช่วยเหลือด้านการเงินแก่ผู้ประกอบการธุรกิจแฟรนไชส์และธุรกิจขายตรง	เพื่อขยายกลุ่มเป้าหมายให้ครอบคลุมธุรกิจแฟรนไชส์และธุรกิจขายตรง (มติ ครม. ลงวันที่ 12 เม.ย. 54)	6 มิ.ย. 54-31 ธ.ค. 54	0.86	0.93
13. โครงการฟื้นฟู SMEs หลังภัยพิบัติ ปี 2554	ช่วยเหลือผู้ประกอบการที่ประสบภัยพิบัติ ปี 2554 (มติ ครม. ลงวันที่ 20 ก.ย. 54 และ 13 ธ.ค. 54)	30 ก.ย. 54-31 ธ.ค. 54	387.94	395.00
14. โครงการมาตรการพักหนี้เกษตรกรรายย่อยและประชาชนผู้มีรายได้น้อยที่มีหนี้คงค้างต่ำกว่า 500,000 บาท (ลูกหนี้ NPL)	เพื่อบรรเทาภาระหนี้สินที่เป็น NPL ของเกษตรกรรายย่อยและประชาชนผู้มีรายได้น้อย โดยมีหนี้เงินกู้รวมทุกสัญญาต่ำกว่า 500,000 บาท (มติ ครม. ลงวันที่ 15 พ.ย. 54 และ 7 ก.พ. 55)	15 พ.ย. 54-15 เม.ย. 55 (ระยะเวลาพักหนี้ 1 ต.ค. 54-30 ก.ย. 57)	0.55	0.60
15. โครงการสินเชื่อเพื่อพัฒนากระบวนการทำงานภายใต้โครงการพัฒนาการผลิต	เพื่อเพิ่มขีดความสามารถช่วยยกระดับผลผลิตการผลิตและสนับสนุนการเข้าถึงแหล่งเงินทุนของผู้ประกอบการอุตสาหกรรม รวมทั้งช่วยลดภาระต้นทุนจากภาระค่าแรงที่เพิ่มขึ้น (มติ ครม. ลงวันที่ 24 เม.ย. 55 และ 8 ม.ค. 56)	28 มิ.ย. 55-31 ธ.ค. 58	882.04	952.38

6.33 ธุรกรรมนโยบายรัฐ (Public Service Account : PSA) (ต่อ)

6.33.2 เงินให้สินเชื่อแก่ลูกหนี้ตามธุรกรรมนโยบายรัฐและดอกเบี้ยค้างรับสุทธิ (ต่อ)

โครงการ	ลักษณะโครงการโดยสังเขป	ระยะเวลาโครงการ	หน่วย : ล้านบาท	
			30 กันยายน 2565	31 ธันวาคม 2564
16. โครงการสินเชื่อเพื่อพัฒนาเครื่องจักรภายใต้โครงการพัฒนาการผลิต	เพื่อเพิ่มขีดความสามารถ SMEs ช่วยยกระดับผลผลิตการผลิต และสนับสนุนการเข้าถึงแหล่งเงินทุนของผู้ประกอบการอุตสาหกรรม รวมทั้งช่วยลดภาระต้นทุนจากภาระค่าแรงที่เพิ่มขึ้น (มติ ครม. ลงวันที่ 24 เม.ย. 55 และ 8 ม.ค. 56)	28 มิ.ย. 55-31 ธ.ค. 58	22.09	27.24
17. โครงการสินเชื่อคอกเบี้ยต่ำ (Policy Loan)	ช่วยเหลือผู้ประกอบการ SMEs ขนาดเล็กที่ประสบปัญหาขาดสภาพคล่องพร้อมทั้งส่งเสริมให้ผู้ประกอบการ SMEs ขนาดเล็กที่มีศักยภาพให้มีสภาพคล่องสำหรับปรับปรุงกิจการเพิ่มขีดความสามารถ (มติ ครม. ลงวันที่ 17 มี.ค. 58, 16 มิ.ย. 58, 9 ก.พ. 59 และ 28 มิ.ย. 59)	16 มิ.ย. 58-31 ธ.ค. 59	1,062.96	1,302.07
18. โครงการสินเชื่อฟื้นฟู SMEs จากอุทกภัยและภัยพิบัติ ปี 2560 (ปรับปรุงหลักเกณฑ์โครงการสินเชื่อฟื้นฟู SMEs จากอุทกภัยภาคใต้ ปี 2560)	เพื่อช่วยเหลือผู้ประกอบการ SMEs ที่ได้รับผลกระทบหรือความเสียหายจากเหตุอุทกภัยและภัยพิบัติ ปี 2560 ให้สามารถปรับปรุง ฟื้นฟูและมีเงินทุนหมุนเวียน ในกิจการเพียงพอต่อการดำเนินธุรกิจ (มติ ครม. ลงวันที่ 7 ก.พ. 60 และ 1 ส.ค. 60)	7 ก.พ. 60-31 ม.ค. 61	1,340.92	1,778.56
19. โครงการสินเชื่อ SMEs Transformation Loan	เพื่อช่วยเหลือผู้ประกอบการ SMEs ที่ได้รับผลกระทบด้านเศรษฐกิจที่ทำให้กิจการมีปัญหาสภาพคล่อง และสนับสนุนส่งเสริม SMEs ให้สอดคล้องกับนโยบายของรัฐบาลในการปรับเปลี่ยนธุรกิจสู่ยุคอุตสาหกรรม 4.0 และให้ SMEs เข้าสู่แหล่งเงินทุนคอกเบี้ยต่ำ (มติ ครม. ลงวันที่ 21 มี.ค. 60)	21 มี.ค. 60-20 มี.ค. 61	4,340.86	5,488.92

6.33 ธุรกรรมนโยบายรัฐ (Public Service Account : PSA) (ต่อ)

6.33.2 เงินให้สินเชื่อแก่ลูกหนี้ตามธุรกรรมนโยบายรัฐและดอกเบี้ยค้างรับสุทธิ (ต่อ)

			หน่วย : ล้านบาท	
			30 กันยายน 2565	31 ธันวาคม 2564
โครงการ	ลักษณะโครงการโดยสังเขป	ระยะเวลาโครงการ		
20. สินเชื่อเพื่อยกระดับเศรษฐกิจชุมชน (Local Economy Loan)	เพื่อช่วยเหลือ ส่งเสริม และพัฒนาผู้ประกอบการ SMEs ขนาดเล็ก เพื่อสร้างและกระจายรายได้สู่ผู้ประกอบการในชุมชนอย่างทั่วถึงอันจะนำมาซึ่งความเข้มแข็งของเศรษฐกิจในภาพรวมและเศรษฐกิจฐานรากของประเทศไทย รวมทั้งเป็นการสนับสนุนการท่องเที่ยว การท่องเที่ยวชุมชน ธุรกิจที่เกี่ยวข้องกับการท่องเที่ยว และเกษตรแปรรูป (อาหาร หรือ ไม่ใช่อาหาร) ซึ่งเป็นการยกระดับเศรษฐกิจชุมชนตามนโยบาย Local Economy ของรัฐบาล (มติ ครม. ลงวันที่ 19 ธ.ค. 60, 18 ธ.ค. 61, 7 ม.ค. 63, 19 ม.ค. 64 และ 21 ก.ย. 64)	19 ธ.ค. 60-18 ธ.ค. 62 ขยายระยะเวลาครั้งที่ 1 ถึง 18 ธ.ค. 63 ครั้งที่ 2 ถึง 18 ธ.ค. 64	30,867.62	35,468.17
21. สินเชื่อเพื่อช่วยเหลือผู้ประกอบการรายย่อยที่ได้รับผลกระทบจากการระบาดของไวรัสโคโรนา (COVID-19)	เพื่อเสริมสภาพคล่อง ลงทุน ขยาย ปรับปรุงกิจการและแบ่งเบาภาระค่าใช้จ่ายในการประกอบธุรกิจของผู้ประกอบการรายย่อย และผู้ประกอบการวิสาหกิจขนาดย่อมที่ได้รับผลกระทบจากการระบาดของไวรัสโคโรนา (COVID-19) (มติ ครม. ลงวันที่ 24 มี.ค. 63, 18 ส.ค. 63, 3 พ.ย. 63, 29 มี.ย. 64 และ 28 ก.ย. 64)	24 มี.ค. 63-30 ธ.ค. 63 ขยายระยะเวลาครั้งที่ 1 ถึง 30 มี.ย. 64 ครั้งที่ 2 ถึง 30 ธ.ค. 64	<u>7,085.07</u>	<u>8,575.08</u>
รวม			<u>48,996.40</u>	<u>57,082.59</u>

ณ วันที่ 30 กันยายน 2565 และ วันที่ 31 ธันวาคม 2564 เงินให้สินเชื่อแก่ลูกหนี้ตามธุรกรรมนโยบายรัฐและดอกเบี้ยค้างรับสุทธิ หมายความว่ารวมถึง ยอดสินเชื่อค้างรวมดอกเบี้ยค้างรับสุทธิจากรายได้รอดัตถ์บัญชีและค่าเพื่อหนี้สงสัยจะสูญ

6.33 ธุรกรรมนโยบายรัฐ (Public Service Account : PSA) (ต่อ)

6.33.2 เงินให้สินเชื่อแก่ลูกหนี้ตามธุรกรรมนโยบายรัฐและดอกเบี้ยค้างรับสุทธิ (ต่อ)

ธนาคารใช้หลักเกณฑ์การปันส่วนค่าใช้จ่ายของธุรกรรมนโยบายรัฐ ตามบันทึกข้อความ สำนักงานเศรษฐกิจการคลัง สำนักนโยบายระบบการเงินฯ ที่ กค 1006/3327 เรื่อง ขอความเห็นชอบวิธีการปันส่วนค่าใช้จ่ายของธุรกรรมนโยบายรัฐของธนาคารพัฒนาวิสาหกิจขนาดกลางและขนาดย่อมแห่งประเทศไทย ลงวันที่ 25 สิงหาคม 2559 โดย

ค่าใช้จ่ายดอกเบี้ย/เงินชดเชยต้นทุนเงิน

เงินรับฝาก/เงินชดเชยต้นทุนเงิน = ต้นทุนเงินถัวเฉลี่ยตลอดวงบัญชี x เงินให้สินเชื่อถัวเฉลี่ยตามวงบัญชี

ค่าใช้จ่ายที่มีใบดอกเบี้ย

ค่าใช้จ่ายเกี่ยวกับพนักงาน	ปันส่วนโดยใช้จำนวนบัญชี
ค่าใช้จ่ายเกี่ยวกับอาคาร สถานที่ และอุปกรณ์	ปันส่วนโดยใช้จำนวนบัญชี
ค่าตอบแทนกรรมการ	ปันส่วนโดยใช้จำนวนบัญชี
ค่าธรรมเนียมและบริการ	ปันส่วนโดยใช้จำนวนบัญชี
ค่าใช้จ่ายอื่น	ปันส่วนโดยใช้จำนวนบัญชี

6.33.3 การจัดชั้นสินทรัพย์และการกันเงินสำรองธุรกรรมนโยบายรัฐ

หน่วย : ล้านบาท

	จำนวน (ราย)	ยอดสินเชื่อคงค้าง	มูลค่าหลักประกัน*	อัตราที่ใช้ในการตั้งค่าเผื่อนี้	
				สงสัยจะสูญ (ร้อยละ)	ค่าเผื่อนี้สงสัยจะสูญ
1. เงินสำรองชั้นค่าความเกณฑ์ รพท.					
จัดชั้นปกติ	44,271	45,171.53	8,946.44	1	338.93
จัดชั้นปกติ - ส่วนเพิ่ม					2.68
จัดชั้นกล่าวถึงเป็นพิเศษ	2,288	2,237.29	1,838.77	2	7.97
จัดชั้นต่ำกว่ามาตรฐาน	416	406.80	313.52	100	93.29
จัดชั้นสงสัย	378	322.36	246.18	100	76.18
จัดชั้นสงสัยจะสูญ	<u>1,410</u>	<u>1,172.98</u>	<u>570.01</u>	100	<u>601.90</u>
รวม					1,120.95
2. เงินสำรองส่วนเกิน					-
รวม	<u>48,763</u>	<u>49,310.96</u>	<u>11,914.92</u>		<u>1,120.95</u>

ณ วันที่ 30 กันยายน 2565 ธนาคารจัดชั้นสินทรัพย์และกันเงินสำรองตามประกาศธนาคารแห่งประเทศไทย ที่ สกต.28/2562 ลงวันที่ 2 กันยายน 2562 เรื่อง หลักเกณฑ์การกำกับดูแลธุรกรรมนโยบายรัฐ

ณ วันที่ 30 กันยายน 2565 ธนาคารมีโครงการนโยบายรัฐจำนวน 21 โครงการ โดยเป็นโครงการที่ได้รับชดเชยความเสียหายตามมติคณะรัฐมนตรี จำนวน 6 โครงการ ซึ่งมีทั้งส่วนที่ธนาคารกันเงินสำรองในส่วนที่เกินกว่าประมาณการชดเชยที่คาดว่าจะได้รับ (หมายเหตุข้อ 6.4.4) และส่วนที่ไม่ต้องกันเงินสำรองสำหรับลูกหนี้ที่อยู่ในกรอบวงเงินชดเชยที่คาดว่าจะได้รับจากรัฐบาล ตามประกาศของธนาคารแห่งประเทศไทยดังกล่าวข้างต้น

6.33 ธุรกรรมนโยบายรัฐ (Public Service Account : PSA) (ต่อ)

6.33.3 การจัดชั้นสินทรัพย์และการกันเงินสำรองธุรกรรมนโยบายรัฐ (ต่อ)

* ณ วันที่ 30 กันยายน 2565 หลักประกันมีมูลค่ารวมจำนวน 11,914.92 ล้านบาท ส่วนหนึ่งเป็นหลักประกันของลูกหนี้โครงการนโยบายรัฐที่ได้รับชดเชยความเสียหายตามมติคณะรัฐมนตรี จำนวน 26.69 ล้านบาท โดยมีทั้งส่วนที่ต้องกันสำรองและไม่ต้องกันสำรอง

6.33.4 รายได้จากธุรกรรมนโยบายรัฐ

	หน่วย : ล้านบาท	
	30 กันยายน 2565	30 กันยายน 2564
รายได้จากลูกหนี้ธุรกรรมนโยบายรัฐ		
รายได้ดอกเบี้ยจากลูกหนี้ธุรกรรมนโยบายรัฐ	1,534.33	1,360.49
รายได้ค่าธรรมเนียมและบริการจากลูกหนี้ธุรกรรมนโยบายรัฐ	26.74	262.95
รายได้ชดเชยธุรกรรมนโยบายรัฐจากรัฐบาล		
รายได้ชดเชยดอกเบี้ยธุรกรรมนโยบายรัฐจากรัฐบาล	<u>337.47</u>	<u>463.86</u>
รวม	<u>1,898.54</u>	<u>2,087.30</u>

6.33.5 ค่าใช้จ่ายจากธุรกรรมนโยบายรัฐ

	หน่วย : ล้านบาท	
	30 กันยายน 2565	30 กันยายน 2564
ค่าใช้จ่ายดอกเบี้ยธุรกรรมนโยบายรัฐ	340.20	467.54
ค่าธรรมเนียมและบริการธุรกรรมนโยบายรัฐ	23.57	58.54
ค่าใช้จ่ายดำเนินงานธุรกรรมนโยบายรัฐ	905.43	852.80
ค่าใช้จ่ายอื่น ๆ ตามธุรกรรมนโยบายรัฐ	<u>81.16</u>	<u>70.62</u>
รวม	<u>1,350.36</u>	<u>1,449.50</u>

6.34 การจัดประเภทรายการใหม่

รายการบางรายการในงบกระแสเงินสด สำหรับงวดเก้าเดือนสิ้นสุดวันที่ 30 กันยายน 2564 ที่นำมาแสดงเปรียบเทียบกับ ได้มีการจัดประเภทรายการใหม่เพื่อให้สอดคล้องกับการแสดงรายการในงบกระแสเงินสด สำหรับงวดเก้าเดือนสิ้นสุดวันที่ 30 กันยายน 2565 และไม่มีผลกระทบต่องบแสดงฐานะทางการเงินและงบกำไรขาดทุนและกำไรขาดทุนเบ็ดเสร็จอื่น ดังนี้

หน่วย : ล้านบาท

ก่อนจัดประเภทใหม่ รายการจัดประเภทใหม่ หลังจัดประเภทใหม่

งบกระแสเงินสด

สำหรับงวดเก้าเดือนสิ้นสุดวันที่ 30 กันยายน 2564

กระแสเงินสดจากกิจกรรมดำเนินงาน

รายการปรับกระทบกำไร (ขาดทุน) จากการดำเนินงาน

เป็นเงินสดรับ (จ่าย) จากกิจกรรมดำเนินงาน

ส่วนต่ำกว่าจากเงินกู้ยืมระยะยาว

และออกตราสารหนี้ระยะยาว

- (31.13) (31.13)

เงินสดจ่ายดอกเบี้ย

(755.37) 2.48 (752.89)

หนี้สินดำเนินงาน

ตราสารหนี้ที่ออกและเงินกู้ยืม

(53.62) 31.13 (22.49)

กระแสเงินสดจากกิจกรรมจัดหาเงิน

เงินสดจ่ายชำระหนี้ตามสัญญาเช่า

(77.53) (2.48) (80.01)

6.35 การอนุมัติงบการเงิน

งบการเงินนี้ได้รับการอนุมัติให้ออกงบการเงินจากกรรมการผู้จัดการผู้รับมอบอำนาจ เมื่อวันที่ 2 ธันวาคม 2565
