

ธนาคารพัฒนาวิสาหกิจขนาดกลางและขนาดย่อมแห่งประเทศไทย

รายงานการสอบทานและข้อมูลทางการเงินระหว่างกาล
สำหรับงวดสามเดือนสิ้นสุดวันที่ 31 มีนาคม 2566

รายงานการสอบทานข้อมูลทางการเงินระหว่างกาลโดยผู้สอบบัญชีรับอนุญาต

เสนอ ผู้ถือหุ้นธนาคารพัฒนาวิสาหกิจขนาดกลางและขนาดย่อมแห่งประเทศไทย

ข้าพเจ้าได้สอบทานงบแสดงฐานะการเงิน ณ วันที่ 31 มีนาคม 2566 และงบกำไรขาดทุนและกำไรขาดทุน เบ็ดเสร็จอื่น งบแสดงการเปลี่ยนแปลงส่วนของผู้ถือหุ้น และงบกระแสเงินสดสำหรับงวดสามเดือนสิ้นสุดวันเดียวกัน และหมายเหตุประกอบงบการเงินระหว่างกาลแบบย่อของธนาคารพัฒนาวิสาหกิจขนาดกลางและขนาดย่อมแห่งประเทศไทย ซึ่งผู้บริหารของธนาคารเป็นผู้รับผิดชอบในการจัดทำและนำเสนอข้อมูลทางการเงินระหว่างกาลเหล่านี้ ตามหลักเกณฑ์ การจัดทำบัญชีและรายงานการเงินสำหรับสถาบันการเงินเฉพาะกิจ ออกโดยธนาคารแห่งประเทศไทย ส่วนข้าพเจ้า เป็นผู้รับผิดชอบในการให้ข้อสรุปเกี่ยวกับข้อมูลทางการเงินระหว่างกาลดังกล่าวจากผลการสอบทานของข้าพเจ้า

ขอบเขตการสอบทาน

ข้าพเจ้าได้ปฏิบัติตามสอบทานตามมาตรฐานงานสอบทาน รหัส 2410 "การสอบทานข้อมูลทางการเงิน ระหว่างกาลโดยผู้สอบบัญชีรับอนุญาตของกิจการ" การสอบทานดังกล่าวประกอบด้วย การใช้วิธีการสอบตามนุเคราะห์ซึ่ง ส่วนใหญ่เป็นผู้รับผิดชอบด้านการเงินและบัญชี และการวิเคราะห์เปรียบเทียบและวิธีการสอบทานอื่น การสอบทานนี้ มีขอบเขตจำกัดกว่าการตรวจสอบตามมาตรฐานการสอบบัญชี ทำให้ข้าพเจ้าไม่สามารถได้ความเชื่อมั่นว่าจะพบเรื่องที่มีนัยสำคัญทั้งหมดซึ่งอาจพบได้จากการตรวจสอบ ดังนั้น ข้าพเจ้าจึง ไม่อาจแสดงความเห็นต่อข้อมูลทางการเงินระหว่างกาล ที่สอบทานได้

ข้อสรุป

ข้าพเจ้าไม่พบสิ่งที่เป็นเหตุให้เชื่อว่าข้อมูลทางการเงินระหว่างกาลดังกล่าวไม่ได้จัดทำขึ้นตามหลักเกณฑ์ การจัดทำบัญชีและรายงานการเงินสำหรับสถาบันการเงินเฉพาะกิจ ออกโดยธนาคารแห่งประเทศไทย ในสาระสำคัญจาก การสอบทานของข้าพเจ้า



(นายสุวัฒน์ มณีกนกสกุล)
ผู้สอบบัญชีรับอนุญาตทะเบียนเลขที่ 8134

บริษัท สอบบัญชีธรรมนิติ จำกัด
กรุงเทพมหานคร
วันที่ 29 พฤษภาคม 2566

ธนาคารพัฒนาวิสาหกิจขนาดกลางและขนาดย่อมแห่งประเทศไทย

งบแสดงฐานะการเงิน

ณ วันที่ 31 มีนาคม 2566

	หมายเหตุ	31 มีนาคม 2566 (ยังไม่ได้ตรวจสอบ แต่สอบทานแล้ว)	หน่วย : พันบาท 31 ธันวาคม 2565 (ตรวจสอบแล้ว)
สินทรัพย์			
เงินสด		269	163
รายการระหว่างธนาคารและตลาดเงินสุทธิ	6.2	6,199,151	2,750,774
เงินลงทุนสุทธิ	6.3	11,333,779	8,781,767
เงินให้สินเชื่อแก่ลูกหนี้และดอกเบี้ยค้างรับสุทธิ	6.4		
เงินให้สินเชื่อแก่ลูกหนี้		64,207,463	63,456,229
ดอกเบี้ยค้างรับ		725,233	691,823
รวมเงินให้สินเชื่อแก่ลูกหนี้และดอกเบี้ยค้างรับ		64,932,696	64,148,052
หัก รายได้รอตัดบัญชี		42,581	42,328
หัก ค่าเผื่อหนี้สงสัยจะสูญ	6.5	9,338,448	9,174,482
รวมเงินให้สินเชื่อแก่ลูกหนี้และดอกเบี้ยค้างรับสุทธิ		55,551,667	54,931,242
เงินให้สินเชื่อแก่ลูกหนี้ตามรัฐธรรมนูญและดอกเบี้ยค้างรับสุทธิ	6.32		
เงินให้สินเชื่อแก่ลูกหนี้ตามรัฐธรรมนูญ			
ส่วนที่ไม่มีการชดเชยความเสียหายจากรัฐบาล		33,833,896	42,823,093
ส่วนที่มีการชดเชยความเสียหายจากรัฐบาล		9,133,240	3,017,245
ดอกเบี้ยค้างรับตามรัฐธรรมนูญ			
ส่วนที่ไม่มีการชดเชยความเสียหายจากรัฐบาล		437,672	415,261
ส่วนที่มีการชดเชยความเสียหายจากรัฐบาล		268,064	206,283
รวมเงินให้สินเชื่อแก่ลูกหนี้ตามรัฐธรรมนูญและดอกเบี้ยค้างรับ		43,672,872	46,461,882
หัก รายได้รอตัดบัญชีจากรัฐธรรมนูญ		8	8
หัก ค่าเผื่อหนี้สงสัยจะสูญตามรัฐธรรมนูญ	6.32.3	812,141	843,337
รวมเงินให้สินเชื่อแก่ลูกหนี้ตามรัฐธรรมนูญและดอกเบี้ยค้างรับสุทธิ		42,860,723	45,618,537
ทรัพย์สินรอการขายสุทธิ	6.6	1,389,677	1,203,243
ที่ดิน อาคารและอุปกรณ์สุทธิ	6.7	1,765,669	1,778,404
สินทรัพย์สิทธิการเช่า	6.8	260,096	171,873
สินทรัพย์ระหว่างดำเนินการ	6.9	217,429	223,863
เงินทรองจ่ายในการดำเนินคดีสุทธิ	6.10	0	0
สินทรัพย์ไม่มีตัวตนอื่นสุทธิ	6.11	108,708	112,598
สินทรัพย์อื่นสุทธิ	6.12	450,465	620,972
รวมสินทรัพย์		120,137,633	116,193,436

หมายเหตุประกอบงบการเงินระหว่างกาลเป็นส่วนหนึ่งของงบการเงินนี้

ธนาคารพัฒนาวิสาหกิจขนาดกลางและขนาดย่อมแห่งประเทศไทย

งบแสดงฐานะการเงิน (ต่อ)

ณ วันที่ 31 มีนาคม 2566

หน่วย : พันบาท

	หมายเหตุ	31 มีนาคม 2566 (ยังไม่ได้ตรวจสอบ แต่สอบทานแล้ว)	31 ธันวาคม 2565 (ตรวจสอบแล้ว)
หนี้สินและส่วนของผู้ถือหุ้น			
เงินรับฝาก	6.13	55,794,155	52,367,321
รายการระหว่างธนาคารและตลาดเงินสุทธิ	6.14	26,640,240	23,607,857
หนี้สินจำนองเมื่อทวงถาม		23,736	25,939
ตราสารหนี้ที่ออกและเงินกู้ยืม	6.15	23,224,835	26,240,668
หนี้สินตามสัญญาเช่า	6.16	264,765	174,475
ประมาณการหนี้สิน	6.17	656,016	640,340
ดอกเบี้ยค้างจ่าย	6.18	412,636	274,328
หนี้สินอื่น	6.19	1,223,501	1,206,776
รวมหนี้สิน		<u>108,239,884</u>	<u>104,537,704</u>

หมายเหตุประกอบงบการเงินระหว่างกาลเป็นส่วนหนึ่งของงบการเงินนี้

ธนาคารพัฒนาวิสาหกิจขนาดกลางและขนาดย่อมแห่งประเทศไทย

งบแสดงฐานะการเงิน (ต่อ)

ณ วันที่ 31 มีนาคม 2566

หน่วย : พันบาท

หมายเหตุ	31 มีนาคม 2566	31 ธันวาคม 2565
	(ยังไม่ได้ตรวจสอบ	(ตรวจสอบแล้ว)
	แต่สอบทานแล้ว)	

หนี้สินและส่วนของผู้ถือหุ้น (ต่อ)

ส่วนของผู้ถือหุ้น

ทุนเรือนหุ้น

6.20

ทุนจดทะเบียน

หุ้นสามัญ 456,000,000 หุ้น มูลค่าหุ้นละ 100 บาท

45,600,000

45,600,000

ทุนที่ออกและชำระแล้ว

หุ้นสามัญ 362,318,073 หุ้น มูลค่าหุ้นละ 100 บาท

36,231,807

36,231,807

ส่วนต่ำกว่ามูลค่าหุ้นสามัญ

(15,476,807)

(15,476,807)

องค์ประกอบอื่นของผู้ถือหุ้น

6.21

979,078

1,000,883

กำไร (ขาดทุน) สะสม

จัดสรรแล้ว

ทุนสำรองตามกฎหมาย

48,192

48,192

อื่นๆ

216,457

216,457

ยังไม่ได้จัดสรร

(10,100,978)

(10,364,800)

รวมขาดทุนสะสม

(9,836,329)

(10,100,151)

รวมส่วนของผู้ถือหุ้น

11,897,749


11,655,732

รวมหนี้สินและส่วนของผู้ถือหุ้น

120,137,633

116,193,436

หมายเหตุประกอบงบการเงินระหว่างกาลเป็นส่วนหนึ่งของงบการเงินนี้



(นายณัฐพล รังสิตพล)
ประธานกรรมการ



(นางสาวรณนรี ธีรปิตย์)
กรรมการผู้จัดการ


ธนาคารพัฒนาวิสาหกิจขนาดกลางและขนาดย่อมแห่งประเทศไทย

งบกำไรขาดทุนและกำไรขาดทุนเบ็ดเสร็จอื่น


สำหรับงวดสามเดือนสิ้นสุดวันที่ 31 มีนาคม 2566

	หมายเหตุ	2566	หน่วย : พันบาท 2565
รายได้ดอกเบี้ย	6.22	701,788	504,854
ค่าใช้จ่ายดอกเบี้ย	6.23	149,128	85,047
รายได้ดอกเบี้ยสุทธิ		552,660	419,807
รายได้ค่าธรรมเนียมและบริการ		131,528	87,481
ค่าใช้จ่ายค่าธรรมเนียมและบริการ		9,070	4,251
รายได้ค่าธรรมเนียมและบริการสุทธิ	6.24	122,458	83,230
กำไรสุทธิจากรูกระดมเพื่อค้าและปรัวรรคเงินตราต่างประเทศ	6.25	138	312
กำไรสุทธิจากหนี้สินทางการเงินที่กำหนดให้แสดงด้วยมูลค่ายุติธรรม	6.26	-	3
กำไรสุทธิจากเงินลงทุน	6.27	-	3,947
รายได้จากการดำเนินงานอื่นๆ			
เงินปันผลรับ		6	6
รายได้อื่นๆ		35,120	20,847
รวมรายได้จากการดำเนินงานอื่นๆ		35,126	20,853
รายได้จากรูกระดมนโยบายรัฐ	6.32.4	555,273	699,009
รวมรายได้จากการดำเนินงาน		1,265,655	1,227,161
ค่าใช้จ่ายจากการดำเนินงานอื่นๆ			
ค่าใช้จ่ายเกี่ยวกับพนักงาน		164,446	156,530
ค่าตอบแทนกรรมการ		790	542
ค่าใช้จ่ายเกี่ยวกับอาคาร สถานที่ และอุปกรณ์		34,095	29,512
ค่าภาษีอากร		31	18
ค่าใช้จ่ายอื่น		19,957	12,656
รวมค่าใช้จ่ายจากการดำเนินงานอื่นๆ		219,319	199,258
ค่าใช้จ่ายจากรูกระดมนโยบายรัฐ	6.32.5	454,157	440,325
หนี้สูญ หนี้สงสัยจะสูญและขาดทุนจากการค้ำค่า	6.28	333,053	(265,792)
กำไรสุทธิ		259,126	853,370
ขาดทุนเบ็ดเสร็จอื่น			
รายการที่จัดประเภทรายการใหม่เข้าไปไว้ในกำไรหรือขาดทุนในภายหลัง			
ขาดทุนจากการวัดมูลค่าเงินลงทุนเพื่อขาย		(17,109)	(75,208)
กำไรเบ็ดเสร็จรวม		242,017	778,162

หมายเหตุประกอบงบการเงินระหว่างกาลเป็นส่วนหนึ่งของงบการเงินนี้



(นายณัฐพล รังสิตพล)
ประธานกรรมการ



(นางสาวนารัตนา รี รัตติกัลย์)
กรรมการผู้จัดการ

ยังไม่ได้ตรวจสอบ

ธนาคารพัฒนาวิสาหกิจขนาดกลางและขนาดย่อมแห่งประเทศไทย

งบแสดงการเปลี่ยนแปลงส่วนเจ้าของ

สำหรับงวดสามเดือนสิ้นสุดวันที่ 31 มีนาคม 2566

ธรรมนิติ
DHARMNITI

หน่วย : พันบาท

ยอดคงเหลือ ณ วันที่ 1 มกราคม 2565	ส่วนที่ออก และชำระแล้ว	ส่วนต่ำกว่า มูลค่าหุ้น	องค์ประกอบอื่นของส่วนเจ้าของ			กำไร (ขาดทุน) สะสม		รวม
			ส่วนเกิน (ต่ำกว่า) ทุนจากการ เปลี่ยนแปลงมูลค่า สิทธิแปลงมูลค่า สิทธิลงทุน	ส่วนเกินทุนจากการ ตีราคาสิทธิทรัพย์สิน ของส่วนเจ้าของ	รวมองค์ประกอบอื่น	จัดสรรแล้ว	ยังไม่ได้จัดสรร	
36,231,807	(15,476,807)	(36,994)	912,863	875,869	48,192	216,457	(11,033,621)	10,861,897
-	-	4	-	4	-	-	-	4
-	-	-	241,780	241,780	-	-	-	241,780
-	-	(75,208)	-	(75,208)	-	-	853,370	778,162
โอนไปกำไรสะสม	-	-	(4,697)	(4,697)	-	-	4,697	-
ยอดคงเหลือ ณ วันที่ 31 มีนาคม 2565	36,231,807	(15,476,807)	1,149,946	1,037,748	48,192	216,457	(10,175,554)	11,881,843
ยอดคงเหลือ ณ วันที่ 1 มกราคม 2566	36,231,807	(15,476,807)	1,135,596	1,000,883	48,192	216,457	(10,364,800)	11,655,732
กำไร (ขาดทุน) เบ็ดเสร็จรวม	-	-	(17,109)	(17,109)	-	-	259,126	242,017
โอนไปกำไรสะสม	-	-	(4,696)	(4,696)	-	-	4,696	-
ยอดคงเหลือ ณ วันที่ 31 มีนาคม 2566	36,231,807	(15,476,807)	1,130,900	979,078	48,192	216,457	(10,100,978)	11,897,749

หมายเหตุประกอบงบการเงินระหว่างกาลเป็นส่วนหนึ่งของงบการเงินนี้

(นายสุพุด รังสิตพุด)

ประธานกรรมการ

(นางสาวมารณารีย์ ฐิณิตย์)

กรรมการผู้จัดการ

ธนาคารพัฒนาวิสาหกิจขนาดกลางและขนาดย่อมแห่งประเทศไทย

งบกระแสเงินสด

สำหรับงวดสามเดือนสิ้นสุดวันที่ 31 มีนาคม 2566

หน่วย : พันบาท

	2566	2565
กระแสเงินสดจากกิจกรรมดำเนินงาน		
กำไรสุทธิจากการดำเนินงาน	259,126	853,370
รายการปรับกระทบกำไร (ขาดทุน) จากการดำเนินงานเป็นเงินสดรับ (จ่าย) จากกิจกรรมดำเนินงาน		
ค่าเสื่อมราคาและรายจ่ายตัดบัญชี	24,916	23,767
ค่าเสื่อมราคาสินทรัพย์สิทธิการใช้ตามสัญญาเช่า	20,952	17,256
หนี้สูญและหนี้สงสัยจะสูญเงินให้สินเชื่อ	333,053	(265,792)
หนี้สูญและหนี้สงสัยจะสูญ-สิทธิเรียกร้อง	8,496	(204)
(กำไร) จากการจำหน่ายทรัพย์สินของธนาคาร	(2)	(6)
(กำไร) จากการตัดจำหน่ายทรัพย์สินสิทธิการใช้	(65)	(1)
กลับรายการจากการด้อยค่าทรัพย์สินรอการขาย	(22,161)	(891)
กลับรายการจากการด้อยค่าเงินลงทุน	-	(3,947)
ส่วนเกินมูลค่าของเงินลงทุน	21,311	22,183
ส่วนต่ำจากเงินกู้ยืมระยะยาวและการออกตราสารหนี้ระยะยาว	(15,833)	(10,262)
กำไรจากการแปลงค่าเงินตราต่างประเทศ	-	(3)
ค่าใช้จ่ายค้างจ่ายเพิ่มขึ้น (ลดลง)	1,034	(5,439)
ประมาณการหนี้สินเพิ่มขึ้น	15,676	19,523
	<u>646,503</u>	<u>649,554</u>
รายได้ดอกเบี้ยสุทธิ	(997,208)	(971,510)
รายได้เงินปันผล	(6)	(6)
เงินสดรับดอกเบี้ย	1,117,207	897,133
เงินสดจ่ายดอกเบี้ย	(119,858)	(91,066)
เงินสดรับเงินปันผล	6	6
กำไรจากการดำเนินงานก่อนการเปลี่ยนแปลงในสินทรัพย์และหนี้สินดำเนินงาน	<u>646,644</u>	<u>484,111</u>
สินทรัพย์ดำเนินงาน (เพิ่มขึ้น) ลดลง		
รายการระหว่างธนาคารและตลาดเงิน	(3,448,377)	(1,429,378)
เงินให้สินเชื่อแก่ลูกหนี้	1,921,938	(2,218,122)
ทรัพย์สินรอการขาย	(164,273)	(34,033)
สินทรัพย์อื่น	183,344	(117,737)
หนี้สินดำเนินงานเพิ่มขึ้น (ลดลง)		
เงินรับฝาก	3,426,833	(1,553,060)
รายการระหว่างธนาคารและตลาดเงิน	3,032,383	5,159,403
หนี้สินจ่ายคืนเมื่อทวงถาม	(2,203)	(11,266)
ตราสารหนี้ที่ออกและเงินกู้ยืม	-	(325)
หนี้สินอื่น	15,691	(43,969)
เงินสดสุทธิได้จากกิจกรรมดำเนินงาน	<u>5,611,980</u>	<u>235,624</u>

หมายเหตุประกอบงบการเงินระหว่างกาลเป็นส่วนหนึ่งของงบการเงินนี้


ธนาคารพัฒนาวิสาหกิจขนาดกลางและขนาดย่อมแห่งประเทศไทย

งบกระแสเงินสด (ต่อ)

สำหรับงวดสามเดือนสิ้นสุดวันที่ 31 มีนาคม 2566

	หน่วย : พันบาท	
	2566	2565
กระแสเงินสดจากกิจกรรมลงทุน		
เงินสดจ่ายในการซื้อเงินลงทุนในหลักทรัพย์	(2,730,432)	(2,185,716)
เงินสดจ่ายในการซื้อที่ดิน อาคารและอุปกรณ์	(268)	(293)
เงินสดจ่ายในการซื้อสินทรัพย์ระหว่างดำเนินการ	(1,595)	(775)
เงินสดรับจากการขายที่ดิน อาคารและอุปกรณ์	7	7
เงินสดรับจากเงินลงทุนในหลักทรัพย์	140,000	1,969,000
เงินสดสุทธิได้ใช้ในกิจกรรมลงทุน	(2,592,288)	(217,777)
กระแสเงินสดจากกิจกรรมจัดหาเงิน		
เงินสดจ่ายชำระหนี้สินตามสัญญาเช่า	(19,586)	(17,815)
เงินสดจ่ายจากพันธบัตร	(3,000,000)	-
เงินสดสุทธิใช้ไปในกิจกรรมจัดหาเงิน	(3,019,586)	(17,815)
เงินสดและรายการเทียบเท่าเงินสดเพิ่มขึ้นสุทธิ	106	32
เงินสดและรายการเทียบเท่าเงินสด ณ วันต้นงวด	163	250
เงินสดและรายการเทียบเท่าเงินสด ณ วันสิ้นงวด	269	282

หมายเหตุประกอบงบการเงินระหว่างกาลเป็นส่วนหนึ่งของงบการเงินนี้



(นายณัฐพล รังสิตพล)
ประธานกรรมการ



(นางสาวรณนารี รัฐปิตย์)
กรรมการผู้จัดการ

ธนาคารพัฒนาวิสาหกิจขนาดกลางและขนาดย่อมแห่งประเทศไทย

หมายเหตุประกอบงบการเงินระหว่างกาล

สำหรับงวดสามเดือนสิ้นสุดวันที่ 31 มีนาคม 2566

(ยังไม่ได้ตรวจสอบ แต่สอบทานแล้ว)

1. ข้อมูลทั่วไป

ธนาคารพัฒนาวิสาหกิจขนาดกลางและขนาดย่อมแห่งประเทศไทย จัดตั้งเป็นนิติบุคคลตามพระราชบัญญัติธนาคารพัฒนาวิสาหกิจขนาดกลางและขนาดย่อมแห่งประเทศไทย พ.ศ. 2545 ซึ่งมีผลใช้บังคับตั้งแต่วันที่ 20 ธันวาคม 2545 เพื่อประกอบธุรกิจอันเป็นการพัฒนา ส่งเสริม ช่วยเหลือ และสนับสนุนการจัดตั้ง การดำเนินการ การขยายหรือการปรับปรุงวิสาหกิจขนาดกลางและขนาดย่อมโดยการให้สินเชื่อ ค้ำประกัน ร่วมลงทุน ให้คำปรึกษา แนะนำหรือให้บริการที่จำเป็นอื่นตามบทบัญญัติแห่งพระราชบัญญัตินี้

ธนาคารได้รับโอนบรรดากิจการ สินทรัพย์ หนี้สิน ทุน กำไรสะสม เงินสำรอง ตลอดจนสิทธิและความรับผิดชอบของบรรษัทเงินทุนอุตสาหกรรมขนาดย่อม ที่มีอยู่ในวันที่พระราชบัญญัตินี้ใช้บังคับ ไปเป็นของธนาคาร

ธนาคารมีสำนักงานใหญ่ตั้งอยู่เลขที่ 310 อาคาร SME BANK TOWER ถนนพหลโยธิน แขวงสามเสนใน เขตพญาไท กรุงเทพมหานคร โดยมีสาขาอยู่ทั่วทุกภูมิภาคของประเทศไทย

2. หลักเกณฑ์ของธนาคารแห่งประเทศไทยในการให้ความช่วยเหลือลูกหนี้ที่ได้รับผลกระทบจากสถานการณ์ที่ส่งผลกระทบต่อเศรษฐกิจไทย

ธนาคารแห่งประเทศไทยออกหนังสือเวียน ที่ ฝนส2.ว. 279/2564 ลงวันที่ 20 เมษายน 2564 เรื่อง นำส่งประกาศธนาคารแห่งประเทศไทยภายใต้พระราชกำหนดการให้ความช่วยเหลือและฟื้นฟูผู้ประกอบการที่ได้รับผลกระทบจากการระบาดของโรคติดเชื้อไวรัสโคโรนา 2019 พ.ศ. 2564 เพื่อสร้างสภาพคล่องเพิ่มเติมแก่ผู้ประกอบการให้สอดคล้องกับวัฏจักรการฟื้นตัวของระบบเศรษฐกิจโลก รวมถึงมีมาตรการลดภาระหนี้ของผู้ประกอบการ จึงออกประกาศ 2 ฉบับ ซึ่งมีผลบังคับใช้ตั้งแต่วันที่ 20 เมษายน 2564 ดังนี้

1. ประกาศธนาคารแห่งประเทศไทย ที่ สกส1. 1/2564 ลงวันที่ 19 เมษายน 2564 เรื่อง มาตรการสนับสนุนการให้สินเชื่อแก่ผู้ประกอบการภายใต้พระราชกำหนดการให้ความช่วยเหลือและฟื้นฟูผู้ประกอบการที่ได้รับผลกระทบจากการระบาดของโรคติดเชื้อไวรัสโคโรนา 2019

2. ประกาศธนาคารแห่งประเทศไทย ที่ สนส. 4/2564 ลงวันที่ 19 เมษายน 2564 เรื่อง มาตรการสนับสนุนการรับโอนทรัพย์สินหลักประกันเพื่อชำระหนี้ ภายใต้พระราชกำหนดการให้ความช่วยเหลือและฟื้นฟูผู้ประกอบการที่ได้รับผลกระทบจากการระบาดของโรคติดเชื้อไวรัสโคโรนา 2019 พ.ศ. 2564 เพื่อรองรับการถือปฏิบัติตามพระราชกำหนดดังกล่าว

ธนาคารได้ปฏิบัติตามหนังสือเวียนที่ ธปท.ผ.กจ. (07)ว.1156/2564 ลงวันที่ 16 ธันวาคม 2564 เรื่อง แนวทางการช่วยเหลือลูกหนี้ที่ได้รับผลกระทบจากสถานการณ์ที่ส่งผลกระทบต่อเศรษฐกิจไทย (มาตรการปรับปรุงโครงสร้างหนี้อย่างยั่งยืน) ในระหว่างวันที่ 1 มกราคม 2565 ถึง 31 ธันวาคม 2565 และประกาศธนาคารแห่งประเทศไทย ที่ สกส2. 14/2564 เรื่อง แนวทางการปรับปรุงโครงสร้างหนี้สำหรับลูกหนี้ของสถาบันการเงินเฉพาะกิจอย่างยั่งยืน (ประกาศ ธปท.) โดยมีผลบังคับใช้ตั้งแต่วันที่ 1 มกราคม 2565 เป็นต้นไป

3. หลักเกณฑ์และสรุปนโยบายการบัญชีที่สำคัญ

3.1 เกณฑ์การเสนองบการเงิน

3.1.1 ธนาคารได้จัดทำงบการเงินตามหลักเกณฑ์ของธนาคารแห่งประเทศไทย ตามประกาศธนาคารแห่งประเทศไทย ที่ สกส2. 7/2564 ประกาศ ณ วันที่ 9 เมษายน 2564 เรื่อง การจัดทำบัญชีและรายงานการเงินสำหรับสถาบันการเงิน เฉพาะกิจ ซึ่งให้ถือปฏิบัติกับงบการเงินที่มีรอบระยะเวลาบัญชีที่เริ่มต้นในหรือหลังวันที่ 1 มกราคม 2563 เป็นต้นไป ดังนี้

- ทูรกรรมหรือรายการที่ไม่เกี่ยวข้องกับเครื่องมือทางการเงิน ให้ถือปฏิบัติตามกรอบแนวคิดสำหรับการรายงานทางการเงิน มาตรฐานการบัญชี และมาตรฐานการรายงานทางการเงินที่เกี่ยวข้องที่สภาวิชาชีพบัญชี กำหนด รวมถึงหลักเกณฑ์ด้านการจัดทำบัญชีและการรายงานอื่นใดที่เกี่ยวข้องที่ธนาคารแห่งประเทศไทยประกาศกำหนด

- ทูรกรรมหรือรายการที่เกี่ยวข้องกับเครื่องมือทางการเงิน รวมถึงทูรกรรมหรือรายการอื่นๆ ที่มาตรฐานการบัญชี และมาตรฐานการรายงานทางการเงินที่เกี่ยวข้องที่สภาวิชาชีพบัญชีกำหนดให้ปฏิบัติโดยมีการอ้างอิงถึง TFRS9 นั้น ให้ถือปฏิบัติตามหลักเกณฑ์การจัดทำบัญชี รวมถึงหลักเกณฑ์ธนาคารแห่งประเทศไทยที่เกี่ยวข้องและหลักเกณฑ์อื่นใดที่ธนาคารแห่งประเทศไทยประกาศกำหนดเพิ่มเติม โดยมีหลักเกณฑ์ที่เกี่ยวข้องกับธนาคาร ดังนี้

1. หลักเกณฑ์เรื่องหนี้สงสัยจะสูญและหนี้สูญที่ ชปท. กำหนด
2. หลักเกณฑ์เรื่องการจัดทำบัญชีสำหรับการปรับโครงสร้างหนี้ที่มีปัญหาที่ ชปท. กำหนด
3. หลักเกณฑ์เรื่องการจัดทำบัญชีสำหรับเงินลงทุนในตราสารหนี้และตราสารทุนที่ ชปท. กำหนด
4. หลักเกณฑ์สำหรับการตัดรายการสินทรัพย์ทางการเงินและหนี้สินทางการเงินที่ ชปท. กำหนด
5. หลักเกณฑ์เรื่องสินทรัพย์ที่ลูกหนี้โอนให้เพื่อชำระหนี้ที่ ชปท. กำหนด
6. หลักเกณฑ์เรื่องการเปิดเผยข้อมูลในงบการเงินของธนาคาร และสถาบันการเงินที่คล้ายคลึงกันที่ ชปท. กำหนด
7. หลักเกณฑ์เรื่องการแสดงรายการและการเปิดเผยข้อมูลสำหรับเครื่องมือทางการเงินที่ ชปท. กำหนด

3.1.2 ธนาคารได้จัดทำรูปแบบงบการเงินและแสดงรายการตามที่กำหนดในประกาศธนาคารแห่งประเทศไทย ที่ สกส.27/2562 ลงวันที่ 2 กันยายน 2562 เรื่อง การจัดทำและการประกาศงบการเงินของสถาบันการเงินเฉพาะกิจ

3.1.3 งบการเงินระหว่างกาลนี้จัดทำขึ้นตามมาตรฐานการบัญชี ฉบับที่ 34 เรื่อง การรายงานทางการเงินระหว่างกาล โดยเลือกนำเสนองบการเงินระหว่างกาลที่แสดงรายการในงบแสดงฐานะการเงิน งบกำไรขาดทุนและกำไรขาดทุนเบ็ดเสร็จอื่น งบแสดงการเปลี่ยนแปลงส่วนของผู้ถือหุ้น และงบกระแสเงินสด เช่นเดียวกับงบการเงินประจำปี ส่วนหมายเหตุประกอบงบการเงินระหว่างกาลเปิดเผยเฉพาะที่สำคัญ

การจัดทำงบการเงินระหว่างกาลนี้ เพื่อให้ข้อมูลปัจจุบันเพิ่มเติมจากงบการเงินสำหรับปีสิ้นสุดวันที่ 31 ธันวาคม 2565 การใช้งบการเงินระหว่างกาลนี้จึงควรใช้ควบคู่กับงบการเงินสำหรับปีดังกล่าว

3.2 สรุปนโยบายการบัญชีที่สำคัญ

การจัดทำงบการเงินระหว่างกาลนี้ ธนาคารได้ใช้นโยบายการบัญชีและวิธีการประมาณการเช่นเดียวกับที่ใช้ในงบการเงินสำหรับปีสิ้นสุดวันที่ 31 ธันวาคม 2565

3. หลักเกณฑ์และสรุปนโยบายการบัญชีที่สำคัญ (ต่อ)

3.3 มาตรฐานการบัญชีและมาตรฐานการรายงานทางการเงิน ที่เริ่มมีผลบังคับใช้ในงวดบัญชีปัจจุบัน

มาตรฐานการรายงานทางการเงินที่มีการปรับปรุง ซึ่งมีผลบังคับใช้สำหรับงบการเงินที่มีรอบระยะเวลาบัญชีที่เริ่มในหรือหลังวันที่ 1 มกราคม 2566 ไม่มีผลกระทบต่ออย่างเป็นทางการเงินของธนาคาร

4. การดำรงเงินกองทุน

	หน่วย : ล้านบาท	
	31 มีนาคม 2566	31 ธันวาคม 2565
เงินกองทุนชั้นที่ 1		
ทุนที่ชำระแล้ว	36,231.81	36,231.81
ส่วนต่ำกว่ามูลค่าหุ้น	(15,476.81)	(15,476.81)
สำรองตามกฎหมาย	48.19	48.19
สำรองการลงทุน	216.46	216.46
กำไร (ขาดทุน) สะสมยังไม่จัดสรร	(11,033.62)	(11,033.62)
รวมเงินกองทุนชั้นที่ 1	<u>9,986.03</u>	<u>9,986.03</u>
เงินกองทุนชั้นที่ 2		
มูลค่าส่วนที่เพิ่มจากการตีราคาที่ดิน	289.66	289.66
มูลค่าส่วนที่เพิ่มจากการตีราคาอาคาร	220.73	222.91
เงินสำรองสำหรับสินทรัพย์จัดชั้นปกติ	<u>515.70</u>	<u>549.15</u>
รวมเงินกองทุนชั้นที่ 2	<u>1,026.09</u>	<u>1,061.72</u>
รวมเงินกองทุนทั้งสิ้นตามเกณฑ์ ธปท.	<u>11,012.12</u>	<u>11,047.75</u>

ธนาคารได้คำนวณเงินกองทุนตามประกาศธนาคารแห่งประเทศไทย ที่ สกส.16/2562 เรื่อง องค์ประกอบของเงินกองทุนของสถาบันการเงินเฉพาะกิจ

ตามประกาศธนาคารแห่งประเทศไทย ที่ สกส. 15/2562 เรื่อง หลักเกณฑ์การกำกับดูแลเงินกองทุนของสถาบันการเงินเฉพาะกิจ กำหนดให้อัตราส่วนเงินกองทุนทั้งสิ้นต่อผลลัพ์ที่ได้ต้องไม่ต่ำกว่าร้อยละ 8.5 และอัตราส่วนเงินกองทุนชั้นที่ 1 ต่อผลลัพ์ที่ได้ต้องไม่ต่ำกว่าร้อยละ 4.25 ณ วันที่ 31 มีนาคม 2566 และวันที่ 31 ธันวาคม 2565 ธนาคารมีอัตราส่วนเงินกองทุนต่อผลลัพ์ที่คำนวณได้ ดังนี้

	อัตราร้อยละ	
	31 มีนาคม 2566	31 ธันวาคม 2565
เงินกองทุนทั้งสิ้น	14.03	13.90
เงินกองทุนชั้นที่ 1	12.72	12.57

5. ประมาณการและข้อสมมติฐาน

ในการจัดทำงบการเงินให้เป็นไปตามมาตรฐานการรายงานทางการเงิน ผู้บริหารต้องให้การประมาณการและข้อสมมติฐานหลายประการซึ่งมีผลกระทบต่อข้อกำหนดนโยบายและการรายงานจำนวนเงินที่เกี่ยวข้อง สิ้นทรัพย์หนี้สิน รายได้และค่าใช้จ่าย ผลที่เกิดขึ้นจริงอาจแตกต่างจากที่ประมาณการไว้

ประมาณการและสมมติฐานที่ใช้จะได้รับการทบทวนอย่างต่อเนื่อง การปรับประมาณการทางบัญชีจะบันทึกในงวดบัญชีที่ประมาณการดังกล่าวได้รับการทบทวน และในอนาคตที่ได้รับผลกระทบ ข้อมูลเกี่ยวกับการประมาณความไม่แน่นอน และข้อสมมติฐานที่สำคัญในการกำหนดนโยบายการบัญชีมีผลกระทบต่อการรับรู้จำนวนเงินในงบการเงิน

6. ข้อมูลเพิ่มเติม

6.1 ข้อมูลเพิ่มเติมเกี่ยวกับกระแสเงินสด

รายการที่มีใช้เงินสดที่สำคัญ สำหรับงวดสามเดือนสิ้นสุดวันที่ 31 มีนาคม 2566 และ 2565 มีดังนี้

	หน่วย : ล้านบาท	
	31 มีนาคม 2566	31 มีนาคม 2565
ส่วนเกิน (ต่ำกว่า) ทุนจากการเปลี่ยนแปลงมูลค่าเงินลงทุน		
ในส่วนของเจ้าของลดลง	(17.11)	(75.21)
ส่วนเกินทุนจากการตีราคาสินทรัพย์ในส่วนของเจ้าของเพิ่มขึ้น (ลดลง)	(4.69)	237.09
ทรัพย์สินรอการขายที่เพิ่มขึ้นจากการชำระหนี้	171.66	67.67
สินทรัพย์สิทธิการให้เพิ่มขึ้นจากสัญญาเช่า	110.41	19.16

6.2 รายการระหว่างธนาคารและตลาดเงินสุทธิ (สินทรัพย์)

	หน่วย : ล้านบาท					
	31 มีนาคม 2566			31 ธันวาคม 2565		
	เมื่อทวงถาม	มีระยะเวลา	รวม	เมื่อทวงถาม	มีระยะเวลา	รวม
ในประเทศ						
ธนาคารแห่งประเทศไทย	33.45	5,350.00	5,383.45	40.11	2,000.00	2,040.11
ธนาคารพาณิชย์	784.16	-	784.16	678.54	-	678.54
สถาบันการเงินเฉพาะกิจ	2.10	27.09	29.19	0.74	27.09	27.83
รวม	819.71	5,377.09	6,196.80	719.39	2,027.09	2,746.48
บวก ดอกเบี้ยค้างรับ	-	0.23	0.23	-	0.11	0.11
รวมในประเทศ	819.71	5,377.32	6,197.03	719.39	2,027.20	2,746.59
ต่างประเทศ						
เงินดอลลาร์สหรัฐ	2.12	-	2.12	4.18	-	4.18
รวมต่างประเทศ	2.12	-	2.12	4.18	-	4.18
รวมในประเทศและต่างประเทศ	821.83	5,377.32	6,199.15	723.57	2,027.20	2,750.77

ณ วันที่ 31 มีนาคม 2566 และวันที่ 31 ธันวาคม 2565 เงินฝากสถาบันการเงินเฉพาะกิจในประเทศ จำนวน 27.09 ล้านบาท มีภาระค้ำประกันการกู้ยืมเงินเพื่อที่อยู่อาศัยของพนักงานธนาคาร

6. ข้อมูลเพิ่มเติม (ต่อ)

6.3 เงินลงทุนสุทธิ

6.3.1 เงินลงทุนซื้อขาย

	หน่วย : ล้านบาท	
	31 มีนาคม 2566	31 ธันวาคม 2565
	มูลค่ายุติธรรม	มูลค่ายุติธรรม
หลักทรัพย์รัฐบาลและรัฐวิสาหกิจ	6,081.32	5,012.88
หัก ค่าเพื่อการปรับมูลค่า	<u>(151.82)</u>	<u>(134.71)</u>
รวม	5,929.50	<u>4,878.17</u>

6.3.2 ตราสารหนี้ที่จะถือจนครบกำหนด

	หน่วย : ล้านบาท	
	31 มีนาคม 2566	31 ธันวาคม 2565
	ราคาทุน/ ราคาทุนตัดจำหน่าย	ราคาทุน/ ราคาทุนตัดจำหน่าย
หลักทรัพย์รัฐบาลและรัฐวิสาหกิจ	3,850.56	2,349.88
รวม	3,850.56	2,349.88

6.3.3 เงินลงทุนทั่วไป

	หน่วย : ล้านบาท	
	31 มีนาคม 2566	31 ธันวาคม 2565
	ราคาทุน	ราคาทุน
ตราสารทุนที่ไม่อยู่ในความต้องการของตลาดในประเทศ	1,745.91	1,745.91
หัก ค่าเพื่อการค้อยค่า	<u>(192.19)</u>	<u>(192.19)</u>
รวม	1,553.72	1,553.72
รวมเงินลงทุนสุทธิ	<u>11,333.78</u>	<u>8,781.77</u>

ณ วันที่ 31 มีนาคม 2566 และ วันที่ 31 ธันวาคม 2565 มีค่าเพื่อการปรับมูลค่าของเงินลงทุน (องค์ประกอบอื่นของ ส่วนของเจ้าของ : ส่วนเกิน (ต่ำกว่า) ทุนจากการเปลี่ยนแปลงมูลค่าเงินลงทุน) จำนวน (151.82) ล้านบาท และ (134.71) ล้านบาท ตามลำดับ (หมายเหตุข้อ 6.21)

6.4 เงินให้สินเชื่อแก่ลูกหนี้และดอกเบี้ยค้างรับสุทธิ

6.4.1 จำแนกตามประเภทสินเชื่อ

	หน่วย : ล้านบาท	
	31 มีนาคม 2566	31 ธันวาคม 2565
เงินให้สินเชื่อแก่ลูกหนี้	64,099.00	63,342.27
ลูกหนี้ตามสัญญาเช่าซื้อ (หมายเหตุข้อ 6.4.7)	25.68	26.81
ลูกหนี้ – สวัสดิการ	<u>82.78</u>	<u>87.15</u>
รวม	64,207.46	63,456.23
หัก รายได้รอตัดบัญชี	<u>(42.58)</u>	<u>(42.33)</u>
รวมเงินให้สินเชื่อสุทธิจากรายได้รอตัดบัญชี	64,164.88	63,413.90
บวก ดอกเบี้ยค้างรับ	<u>725.23</u>	<u>691.82</u>
รวมเงินให้สินเชื่อสุทธิจากรายได้รอตัดบัญชีบวกดอกเบี้ยค้างรับ	64,890.11	64,105.72
หัก ค่าเผื่อหนี้สงสัยจะสูญ		
1. เงินสำรองขั้นต่ำตามเกณฑ์ ธปท.	(4,318.87)	(4,371.41)
2. เงินสำรองส่วนเกิน	<u>(5,019.58)</u>	<u>(4,803.07)</u>
รวมเงินให้สินเชื่อแก่ลูกหนี้สุทธิ	<u>55,551.66</u>	<u>54,931.24</u>

ณวันที่ 31 มีนาคม 2566 ธนาคารมีเงินให้สินเชื่อรวม 107,174.60 ล้านบาท โดยจำแนกเป็นโครงการนโยบายรัฐ จำนวน 42,967.14 ล้านบาท และโครงการความร่วมมือกับภาครัฐและเชิงพาณิชย์ จำนวน 64,207.46 ล้านบาท

ณวันที่ 31 ธันวาคม 2565 ธนาคารมีเงินให้สินเชื่อรวม 109,296.57 ล้านบาท โดยจำแนกเป็นโครงการนโยบายรัฐ จำนวน 45,840.34 ล้านบาท และโครงการความร่วมมือกับภาครัฐและเชิงพาณิชย์ จำนวน 63,456.23 ล้านบาท

6.4.2 จำแนกตามสกุลเงินและถิ่นที่อยู่ของลูกหนี้

	หน่วย : ล้านบาท	
	31 มีนาคม 2566	31 ธันวาคม 2565
เงินบาท	64,207.46	63,456.23
เงินดอลลาร์สหรัฐ	<u>-</u>	<u>-</u>
รวม	<u>64,207.46</u>	<u>63,456.23</u>

6.4 เงินให้สินเชื่อแก่ลูกหนี้และดอกเบี้ยค้างรับสุทธิ (ต่อ)

6.4.3 จำแนกตามประเภทธุรกิจและการจัดชั้น

หน่วย : ล้านบาท

	31 มีนาคม 2566					รวม
	ปกติ	กล่าวถึง	ต่ำกว่า	สงสัย		
		เป็นพิเศษ	มาตรฐาน	สงสัย	จะสูญ	
การเกษตรและเหมืองแร่	569.65	53.27	10.58	2.90	517.17	1,153.57
อุตสาหกรรมการผลิตและการพาณิชย์	4,324.59	399.35	97.00	51.68	3,810.04	8,682.66
ธุรกิจอสังหาริมทรัพย์และการก่อสร้าง	2,171.15	70.14	6.00	22.81	249.87	2,519.97
การสาธารณสุข โภคและบริการ	45,053.29	2,065.28	408.71	409.21	3,803.60	51,740.09
สินเชื่อเพื่อที่อยู่อาศัย	81.99	-	-	-	0.79	82.78
อื่น ๆ	<u>27.05</u>	<u>-</u>	<u>-</u>	<u>-</u>	<u>1.34</u>	<u>28.39</u>
รวม	<u>52,227.72</u>	<u>2,588.04</u>	<u>522.29</u>	<u>486.60</u>	<u>8,382.81</u>	64,207.46
หัก รายได้รอตัดบัญชี						<u>(42.58)</u>
รวมเงินให้สินเชื่อสุทธิจากรายได้รอตัดบัญชี						<u>64,164.88</u>

หน่วย : ล้านบาท

	31 ธันวาคม 2565					รวม
	ปกติ	กล่าวถึง	ต่ำกว่า	สงสัย		
		เป็นพิเศษ	มาตรฐาน	สงสัย	จะสูญ	
การเกษตรและเหมืองแร่	569.78	73.68	1.16	7.78	524.47	1,176.87
อุตสาหกรรมการผลิตและการพาณิชย์	4,465.57	174.30	77.65	87.69	3,820.53	8,625.74
ธุรกิจอสังหาริมทรัพย์และการก่อสร้าง	2,283.46	81.51	19.07	14.90	235.40	2,634.34
การสาธารณสุข โภคและบริการ	44,689.57	1,714.13	208.96	513.17	3,772.65	50,898.48
สินเชื่อเพื่อที่อยู่อาศัย	86.35	-	-	-	0.79	87.14
อื่น ๆ	<u>13.68</u>	<u>18.64</u>	<u>-</u>	<u>-</u>	<u>1.34</u>	<u>33.66</u>
รวม	<u>52,108.41</u>	<u>2,062.26</u>	<u>306.84</u>	<u>623.54</u>	<u>8,355.18</u>	63,456.23
หัก รายได้รอตัดบัญชี						<u>(42.33)</u>
รวมเงินให้สินเชื่อสุทธิจากรายได้รอตัดบัญชี						<u>63,413.90</u>

6.4 เงินให้สินเชื่อแก่ลูกหนี้และคอกเบี้ยค้างรับสุทธิ (ต่อ)

6.4.4 จำแนกตามประเภทการจัดชั้น

หน่วย : ล้านบาท

	31 มีนาคม 2566			
	เงินให้สินเชื่อและ คอกเบี้ยค้างรับ	ยอดสุทธิที่ใช้ใน การตั้งค่าเผื่อ หนี้สงสัยจะสูญ	อัตราที่ใช้ในการ ตั้งค่าเผื่อฯ ร้อยละ	ค่าเผื่อ หนี้สงสัยจะสูญ
1. เงินสำรองชั้นต่ำตามเกณฑ์ ธปท.				
จัดชั้นปกติ	52,864.81	25,193.22	1	251.93
จัดชั้นปกติ - ส่วนเพิ่ม				12.92
จัดชั้นกล่าวถึงเป็นพิเศษ	2,675.06	850.42	2	17.01
จัดชั้นต่ำกว่ามาตรฐาน	522.74	188.72	100	188.72
จัดชั้นสงสัย	487.00	329.58	100	329.58
จัดชั้นสงสัยจะสูญ	8,383.08	3,518.71	100	3,518.71
รวม	64,932.69	30,080.65		4,318.87
หัก รายได้รอตัดบัญชี	(42.58)			
เงินให้สินเชื่อและคอกเบี้ยค้างรับ	64,890.11			
หัก ค่าเผื่อหนี้สงสัยจะสูญ (หมายเหตุข้อ 6.5)	(9,338.45)			
เงินให้สินเชื่อและคอกเบี้ยค้างรับสุทธิ	55,551.66			
2. เงินสำรองส่วนเกิน				5,019.58
รวม				9,338.45

หน่วย : ล้านบาท

	31 ธันวาคม 2565			
	เงินให้สินเชื่อและ คอกเบี้ยค้างรับ	ยอดสุทธิที่ใช้ใน การตั้งค่าเผื่อ หนี้สงสัยจะสูญ	อัตราที่ใช้ในการ ตั้งค่าเผื่อฯ ร้อยละ	ค่าเผื่อ หนี้สงสัยจะสูญ
1. เงินสำรองชั้นต่ำตามเกณฑ์ ธปท.				
จัดชั้นปกติ	52,732.77	26,257.02	1	262.57
จัดชั้นปกติ - ส่วนเพิ่ม				13.18
จัดชั้นกล่าวถึงเป็นพิเศษ	2,128.84	743.03	2	14.86
จัดชั้นต่ำกว่ามาตรฐาน	307.14	154.36	100	154.36
จัดชั้นสงสัย	623.94	408.01	100	408.01
จัดชั้นสงสัยจะสูญ	8,355.36	3,518.43	100	3,518.43
รวม	64,148.05	31,080.85		4,371.41
หัก รายได้รอตัดบัญชี	(42.33)			
เงินให้สินเชื่อและคอกเบี้ยค้างรับ	64,105.72			
หัก ค่าเผื่อหนี้สงสัยจะสูญ (หมายเหตุข้อ 6.5)	(9,174.48)			
เงินให้สินเชื่อและคอกเบี้ยค้างรับสุทธิ	54,931.24			
2. เงินสำรองส่วนเกิน				4,803.07
รวม				9,174.48

6.4 เงินให้สินเชื่อแก่ลูกหนี้และดอกเบี้ยค้างรับสุทธิ (ต่อ)

6.4.4 จำแนกตามประเภทการจัดชั้น (ต่อ)

ณ วันที่ 31 มีนาคม 2566 ธนาคารตั้งค่าเผื่อหนี้สงสัยจะสูญตามประกาศธนาคารแห่งประเทศไทยที่ สกส.23/2562 ลงวันที่ 2 กันยายน 2562 เรื่อง หลักเกณฑ์การจัดชั้นและการกันเงินสำรองของสถาบันการเงินเฉพาะกิจ

ธนาคารได้พิจารณาการจัดชั้นลูกหนี้เงินให้สินเชื่อจากวงการค้าชำระดอกเบี้ยหรือเงินต้น ตามเงื่อนไขหรือเงื่อนไขตามสัญญาหรือวันที่ธนาคารทวงถาม หรือเรียกให้ชำระคืนแล้วแต่วันใดจะถึงก่อน รวมทั้งลูกหนี้ที่ปรับโครงสร้างหนี้ ตามหลักเกณฑ์การปรับปรุงโครงสร้างหนี้ของสถาบันการเงินเฉพาะกิจที่ธนาคารแห่งประเทศไทยกำหนด ตามประกาศธนาคารแห่งประเทศไทยที่ สกส.23/2562 ลงวันที่ 2 กันยายน 2562 เรื่อง หลักเกณฑ์การจัดชั้นและการกันเงินสำรองของสถาบันการเงินเฉพาะกิจ ร่วมกับประกาศธนาคารแห่งประเทศไทยที่ สกส.28/2562 ลงวันที่ 2 กันยายน 2562 เรื่อง หลักเกณฑ์การกำกับดูแลธุรกรรมนโยบายรัฐ

ณ วันที่ 31 มีนาคม 2566 และ วันที่ 31 ธันวาคม 2565 ธนาคารมีลูกหนี้ที่กันสำรองและลูกหนี้ที่ไม่ต้องกันสำรอง ดังนี้

หน่วย : ล้านบาท

	31 มีนาคม 2566		31 ธันวาคม 2565	
	เงินให้สินเชื่อและ ดอกเบี้ยค้างรับ สุทธิจากรายได้ รอดักบัญชี	คิดเป็นร้อยละของ เงินให้สินเชื่อและ ดอกเบี้ยค้างรับสุทธิ จากรายได้รอดักบัญชี	เงินให้สินเชื่อและ ดอกเบี้ยค้างรับ สุทธิจากรายได้ รอดักบัญชี	คิดเป็นร้อยละของ เงินให้สินเชื่อและ ดอกเบี้ยค้างรับสุทธิ จากรายได้รอดักบัญชี
ลูกหนี้ที่กันสำรอง	106,026.46	97.66	108,006.63	97.68
ลูกหนี้ที่ไม่ต้องกันสำรอง	<u>2,536.52</u>	2.34	<u>2,560.97</u>	2.32
รวม	<u>108,562.98</u>		<u>110,567.60</u>	

ลูกหนี้ที่ไม่ต้องกันสำรอง หมายถึง ลูกหนี้ หรือบุคคลธรรมดา หรือนิติบุคคลที่เป็นลูกหนี้ของธนาคาร ในส่วนที่มีการชดเชยความเสียหายตามมติคณะรัฐมนตรี ให้จัดชั้นลูกหนี้เป็นปกติและไม่ต้องกันสำรองเนื่องจากรัฐบาล เป็นผู้ชดเชยความเสียหายให้ ตามประกาศธนาคารแห่งประเทศไทยที่ สกส.28/2562 ลงวันที่ 2 กันยายน 2562 เรื่อง หลักเกณฑ์การกำกับดูแลธุรกรรมนโยบายรัฐ

ในระหว่างงวดมีลูกหนี้ที่กันสำรองซึ่งเป็นลูกหนี้ตามธุรกรรมนโยบายรัฐที่มีมติคณะรัฐมนตรีชดเชยความเสียหายในส่วนที่เกินกว่าประมาณการชดเชยที่คาดว่าจะได้รับ จำนวน 469.75 ล้านบาท

ณ วันที่ 31 มีนาคม 2566 และ วันที่ 31 ธันวาคม 2565 ธนาคารมีเงินให้กู้ยืมที่ธนาคารระงับการรับรู้อยู่ได้เป็นจำนวนทั้งสิ้น 10,796.91 ล้านบาท และ 10,624.17 ล้านบาท คิดเป็นร้อยละ 9.94 และ 9.61 ของเงินให้สินเชื่อและดอกเบี้ยค้างรับ ตามลำดับ

6.4 เงินให้สินเชื่อแก่ลูกหนี้และดอกเบี้ยค้างรับสุทธิ (ต่อ)

6.4.5 จำแนกเงินให้สินเชื่อด้วยคุณภาพ

ณ วันที่ 31 มีนาคม 2566 และ วันที่ 31 ธันวาคม 2565 ธนาคารมีลูกหนี้เงินให้สินเชื่อด้วยคุณภาพ ดังนี้

หน่วย : ล้านบาท

	31 มีนาคม 2566		31 ธันวาคม 2565	
	คิดเป็นร้อยละ ของเงินให้ สินเชื่อด้วย คุณภาพ	คิดเป็นร้อยละ ของเงินให้ สินเชื่อด้วย คุณภาพ	คิดเป็นร้อยละ ของเงินให้ สินเชื่อด้วย คุณภาพ	คิดเป็นร้อยละ ของเงินให้ สินเชื่อด้วย คุณภาพ
ลูกหนี้โครงการนโยบายรัฐ	1,405.21	13.01	1,338.60	12.60
ลูกหนี้โครงการร่วมมือกับ ภาครัฐและเชิงพาณิชย์	9,391.70	86.99	9,285.57	87.40
รวม	10,796.91		10,624.17	

6.4.6 การปรับโครงสร้างหนี้ที่มีปัญหา

รายละเอียดเกี่ยวกับลูกหนี้ที่ปรับโครงสร้างหนี้ สำหรับงวดสามเดือนสิ้นสุดวันที่ 31 มีนาคม 2566 และสำหรับปีสิ้นสุดวันที่ 31 ธันวาคม 2565 ดังนี้

หน่วย : ล้านบาท

	จำนวนราย	31 มีนาคม 2566	
		จำนวนหนี้ตามบัญชี ก่อนปรับ	จำนวนหนี้ตามบัญชี หลังปรับ
วิธีการปรับโครงสร้างหนี้			
การเปลี่ยนแปลงเงื่อนไขการชำระหนี้	3,105	3,733.10	3,733.10
รวม	3,105	3,733.10	3,733.10

หน่วย : ล้านบาท

	จำนวนราย	31 ธันวาคม 2565	
		จำนวนหนี้ตามบัญชี ก่อนปรับ	จำนวนหนี้ตามบัญชี หลังปรับ
วิธีการปรับโครงสร้างหนี้			
การเปลี่ยนแปลงเงื่อนไขการชำระหนี้	9,785	12,813.46	12,813.46
รวม	9,785	12,813.46	12,813.46

6.4 เงินให้สินเชื่อแก่ลูกหนี้และดอกเบี้ยค้างรับสุทธิ (ต่อ)

6.4.7 ลูกหนี้ตามสัญญาเช่าการเงิน หมายถึง ลูกหนี้ตามสัญญาเช่าซื้อ (หมายเหตุข้อ 6.4.1)

หน่วย : ล้านบาท

	31 มีนาคม 2566			
	จำนวนเงินที่ถึงกำหนดชำระตามสัญญา			
	ไม่เกิน 1 ปี	มากกว่า 1 - 5 ปี	มากกว่า 5 ปี	รวม
ผลรวมของเงินลงทุนขั้นต้นตามสัญญาเช่า	9.55	16.13	-	25.68
หัก รายได้ทางการเงินรอการรับรู้				(3.94)
มูลค่าปัจจุบันของจำนวนเงินขั้นต้นที่ลูกหนี้				
ต้องจ่ายตามสัญญาเช่า				21.74
ค่าเผื่อหนี้สงสัยจะสูญ				(16.61)
ลูกหนี้ตามสัญญาเช่าสุทธิ				<u>5.13</u>

หน่วย : ล้านบาท

	31 ธันวาคม 2565			
	จำนวนเงินที่ถึงกำหนดชำระตามสัญญา			
	ไม่เกิน 1 ปี	มากกว่า 1 - 5 ปี	มากกว่า 5 ปี	รวม
ผลรวมของเงินลงทุนขั้นต้นตามสัญญาเช่า	9.86	16.95	-	26.81
หัก รายได้ทางการเงินรอการรับรู้				(4.05)
มูลค่าปัจจุบันของจำนวนเงินขั้นต้นที่ลูกหนี้				
ต้องจ่ายตามสัญญาเช่า				22.76
ค่าเผื่อหนี้สงสัยจะสูญ				(17.29)
ลูกหนี้ตามสัญญาเช่าสุทธิ				<u>5.47</u>

6.5 ค่าเผื่อหนี้สงสัยจะสูญ

ค่าเผื่อหนี้สงสัยจะสูญที่ธนาคารกันเงินสำรองประกอบด้วย ค่าเผื่อหนี้สงสัยจะสูญสำหรับลูกหนี้โครงการความร่วมมือกับภาครัฐและเชิงพาณิชย์ จำนวน 9,338.45 ล้านบาท และค่าเผื่อหนี้สงสัยจะสูญสำหรับลูกหนี้โครงการนโยบายรัฐจำนวน 812.14 ล้านบาท (หมายเหตุข้อ 6.32.3) รวมค่าเผื่อหนี้สงสัยจะสูญ ณ วันที่ 31 มีนาคม 2566 จำนวน 10,150.59 ล้านบาท

ค่าเผื่อหนี้สงสัยจะสูญสำหรับลูกหนี้โครงการความร่วมมือกับภาครัฐและเชิงพาณิชย์ ณ วันที่ 31 มีนาคม 2566 จำนวน 9,338.45 ล้านบาท ประกอบด้วย

หน่วย : ล้านบาท

	31 มีนาคม 2566						
	ปกติ	กล่าวถึง	ต่ำกว่า	สงสัย	จะสูญ	สำรอง	รวม
		เป็นพิเศษ	มาตรฐาน				
ยอดต้นงวด	275.75	14.86	154.36	408.01	3,518.43	4,803.07	9,174.48
หนี้สงสัยจะสูญ	(10.90)	2.15	34.36	(78.43)	160.01	216.51	323.70
ตัดจำหน่ายและหนี้สูญ	-	-	-	-	(159.73)	-	(159.73)
ยอดปลายงวด	<u>264.85</u>	<u>17.01</u>	<u>188.72</u>	<u>329.58</u>	<u>3,518.71</u>	<u>5,019.58</u>	<u>9,338.45</u>

6.5 ค่าเผื่อนี้สงสัยจะสูญ (ต่อ)

ค่าเผื่อนี้สงสัยจะสูญสำหรับลูกหนี้โครงการความร่วมมือกับภาครัฐและเชิงพาณิชย์ ณ วันที่ 31 ธันวาคม 2565 จำนวน 9,174.48 ล้านบาท ประกอบด้วย

หน่วย : ล้านบาท

	31 ธันวาคม 2565						
	ปกติ	กล่าวถึง เป็นพิเศษ	ต่ำกว่า มาตรฐาน	สงสัย		สำรอง	
				สงสัย	จะสูญ	ส่วนเกิน	รวม
ยอดต้นงวด	199.08	16.31	86.32	371.04	4,709.49	3,892.69	9,274.93
หนี้สงสัยจะสูญ	76.67	(1.45)	68.04	36.97	327.51	1,092.21	1,599.95
ตัดจำหน่ายและหนี้สูญ	-	-	-	-	(1,518.57)	(181.83)	(1,700.40)
ยอดปลายงวด	<u>275.75</u>	<u>14.86</u>	<u>154.36</u>	<u>408.01</u>	<u>3,518.43</u>	<u>4,803.07</u>	<u>9,174.48</u>

ดูการคำนวณค่าเผื่อนี้สงสัยจะสูญในหมายเหตุข้อ 6.4.4

ธนาคารตั้งค่าเผื่อนี้สงสัยจะสูญตามประกาศธนาคารแห่งประเทศไทยที่ สกส.23/2562 ลงวันที่ 2 กันยายน 2562 เรื่อง หลักเกณฑ์การจัดชั้นและการกั้นเงินสำรองของสถาบันการเงินเฉพาะกิจ และประกาศธนาคารแห่งประเทศไทยที่ สกส.22/2562 ลงวันที่ 2 กันยายน 2562 เรื่อง หลักเกณฑ์การกำกับดูแลสินเชื่อที่ได้รับการค้ำประกันโดยบริษัทประกันสินเชื่ออุตสาหกรรมขนาดย่อม แบบ Portfolio Guarantee Scheme ของสถาบันการเงินเฉพาะกิจ

ในระหว่างงวดสามเดือน สิ้นสุดวันที่ 31 มีนาคม 2566 ธนาคารได้กั้นเงินสำรองพิงกันธุรกรรมเชิงพาณิชย์เพิ่มขึ้นจำนวน 107.19 ล้านบาท ซึ่งมียอดตัดจำหน่ายค่าเผื่อนี้สงสัยจะสูญที่เกิดขึ้นจากการตัดหนี้สูญจำนวน 159.73 ล้านบาท

ณ วันที่ 31 มีนาคม 2566 และ วันที่ 31 ธันวาคม 2565 ธนาคารมีสำรองส่วนเกินจำนวน 5,019.58 ล้านบาท และ 4,803.07 ล้านบาท ตามลำดับ เป็นสำรองส่วนเกิน จำนวน 4,285.06 ล้านบาท และ 4,068.55 ล้านบาท ตามลำดับ และสำรองส่วนเกิน PIL จำนวน 734.52 ล้านบาท และในระหว่างงวดธนาคารกั้นเงินสำรองส่วนเกินเพิ่มจำนวน 407.22 ล้านบาท และใช้สำรองส่วนเกินเป็นสำรองพิงกันสำหรับรายที่กั้นสำรองเพิ่มขึ้นจากการเปลี่ยนแปลงหลักประกันจำนวน 190.71 ล้านบาท ตามมติที่ประชุมคณะกรรมการธนาคาร ครั้งที่ 5 วันที่ 25 เมษายน 2566 วาระ 3.1 รายงานเพื่อทราบผลการดำเนินงานและความคืบหน้าด้านการเบิกจ่ายสินเชื่อ Outstanding การดูแลลูกหนี้และการแก้ไขหนี้ NPLs และการพัฒนาผู้ประกอบการ ประจำเดือน มีนาคม 2566 ซึ่งที่ประชุมมีมติรับทราบตามที่เสนอ

6.6 ทรัพย์สินรอการขายสุทธิ

หน่วย : ล้านบาท

	31 มีนาคม 2566			
	ยอดต้นงวด	เพิ่มขึ้น	จำหน่าย	ยอดปลายงวด
ทรัพย์สินที่ได้จากการชำระหนี้				
อสังหาริมทรัพย์	1,338.72	190.18	(25.91)	1,502.99
สังหาริมทรัพย์	<u>23.85</u>	-	-	<u>23.85</u>
รวม	1,362.57	190.18	(25.91)	1,526.84
ทรัพย์สินรอการขายระหว่างดำเนินการ	-	-	-	-
รวม	1,362.57	190.18	(25.91)	1,526.84
หัก ค่าเผื่อการด้อยค่า	<u>(159.33)</u>	-	<u>22.16</u>	<u>(137.17)</u>
รวมทรัพย์สินรอการขายสุทธิ	<u>1,203.24</u>	<u>190.18</u>	<u>(3.75)</u>	<u>1,389.67</u>

หน่วย : ล้านบาท

	31 ธันวาคม 2565			
	ยอดต้นงวด	เพิ่มขึ้น	จำหน่าย	ยอดปลายงวด
ทรัพย์สินที่ได้จากการชำระหนี้				
อสังหาริมทรัพย์	993.52	582.32	(237.12)	1,338.72
สังหาริมทรัพย์	<u>23.90</u>	<u>0.04</u>	<u>(0.09)</u>	<u>23.85</u>
รวม	1,017.42	582.36	(237.21)	1,362.57
ทรัพย์สินรอการขายระหว่างดำเนินการ	-	-	-	-
รวม	1,017.42	582.36	(237.21)	1,362.57
หัก ค่าเผื่อการด้อยค่า	<u>(167.74)</u>	<u>(90.83)</u>	<u>99.24</u>	<u>(159.33)</u>
รวมทรัพย์สินรอการขายสุทธิ	<u>849.68</u>	<u>491.53</u>	<u>(137.97)</u>	<u>1,203.24</u>

ณ วันที่ 31 มีนาคม 2566 ธนาคารมืออสังหาริมทรัพย์ที่ได้จากการรับชำระหนี้ จำนวน 1,502.99 ล้านบาท ซึ่งประเมินราคาโดยผู้ประเมินภายใน จำนวน 1,501.52 ล้านบาท และประเมินราคาโดยผู้ประเมินภายนอกจำนวน 1.47 ล้านบาท

ณ วันที่ 31 ธันวาคม 2565 ธนาคารมืออสังหาริมทรัพย์ที่ได้จากการรับชำระหนี้ จำนวน 1,338.72 ล้านบาท ซึ่งประเมินราคาโดยผู้ประเมินภายใน จำนวน 612.73 ล้านบาท และประเมินราคาโดยผู้ประเมินภายนอกจำนวน 725.99 ล้านบาท

ณ วันที่ 31 มีนาคม 2566 และ วันที่ 31 ธันวาคม 2565 ธนาคารมีค่าเผื่อการด้อยค่าทรัพย์สินรอการขายที่เกิดจากรายการขาดทุนจากการด้อยค่า จำนวน 137.17 ล้านบาท และ 159.33 ล้านบาท ตามลำดับ

สำหรับงวดสามเดือนสิ้นสุดวันที่ 31 มีนาคม 2566 และ 2565 ธนาคารมีกำไรจากการจำหน่ายทรัพย์สินรอการขาย จำนวน 17.61 ล้านบาท และ 5.29 ล้านบาท ตามลำดับ

6.7 ที่ดิน อาคาร และอุปกรณ์สุทธิ

หน่วย : ล้านบาท

	31 มีนาคม 2566				ค่าเสื่อมราคาสะสม				ที่ดิน อาคาร และอุปกรณ์ สุทธิ
	ราคาทุน				ยอด	ค่าเสื่อม		ยอด	
	ยอด	เพิ่มขึ้น	จำหน่าย	ปลายงวด		ต้นงวด	ราคา		
ที่ดิน	274.20	-	-	274.20	-	-	-	-	274.20
ที่ดิน-ส่วนที่ตีราคาเพิ่ม*	505.59	-	-	505.59	-	-	-	-	505.59
อาคาร	508.84	-	-	508.84	262.93	1.81	-	264.74	244.10
ส่วนปรับปรุงอาคาร	41.21	-	-	41.21	6.39	0.62	-	7.01	34.20
อาคาร-ส่วนที่ตีราคาเพิ่ม*	649.05	-	-	649.05	19.05	4.69	-	23.74	625.31
อุปกรณ์									
- เครื่องใช้สำนักงาน	460.94	0.82	(0.91)	460.85	394.41	6.30	(0.90)	399.81	61.04
- เครื่องตกแต่งอาคาร	486.45	2.25	(0.04)	488.66	465.10	2.37	(0.04)	467.43	21.23
- ยานพาหนะ	0.05	-	-	0.05	0.05	-	-	0.05	-
รวม	2,926.33	3.07	(0.95)	2,928.45	1,147.93	15.79	(0.94)	1,162.78	1,765.67

*ธนาคารตีราคาในปี 2565

หน่วย : ล้านบาท

	31 ธันวาคม 2565				ค่าเสื่อมราคาสะสม				ที่ดิน อาคาร และอุปกรณ์ สุทธิ
	ราคาทุน				ยอด	ค่าเสื่อม		ยอด	
	ยอด	เพิ่มขึ้น	จำหน่าย	ปลายงวด		ต้นงวด	ราคา		
ที่ดิน	274.20	-	-	274.20	-	-	-	-	274.20
ที่ดิน-ส่วนที่ตีราคาเพิ่ม*	414.32	91.27	-	505.59	-	-	-	-	505.59
อาคาร	508.84	-	-	508.84	255.56	7.37	-	262.93	245.91
ส่วนปรับปรุงอาคาร	41.21	-	-	41.21	3.89	2.50	-	6.39	34.82
อาคาร-ส่วนที่ตีราคาเพิ่ม*	569.67	79.38	-	649.05	71.13	19.04	(71.12)	19.05	630.00
อุปกรณ์									
- เครื่องใช้สำนักงาน	462.76	26.26	(28.08)	460.94	397.78	24.68	(28.05)	394.41	66.53
- เครื่องตกแต่งอาคาร	474.80	19.86	(8.21)	486.45	461.47	11.81	(8.18)	465.10	21.35
- ยานพาหนะ	0.05	-	-	0.05	0.05	-	-	0.05	-
รวม	2,745.85	216.77	(36.29)	2,926.33	1,189.88	65.40	(107.35)	1,147.93	1,778.40

*ธนาคารตีราคาในปี 2565

ณ วันที่ 31 มีนาคม 2566 และ วันที่ 31 ธันวาคม 2565 ธนาคารมีอาคารที่ทำการ โดยมีราคาทุนจำนวน 508.84 ล้านบาท ประกอบด้วย อาคารที่ทำการสำนักงานใหญ่ จำนวน 491.35 ล้านบาท และอาคารที่ทำการสำนักงานสาขา จำนวน 17.49 ล้านบาท

6.8 สินทรัพย์สิทธิการใช้สุทธิ

หน่วย : ล้านบาท

31 มีนาคม 2566

	ราคาทุน				ค่าเสื่อมราคาสะสม				สินทรัพย์ สิทธิการใช้ สุทธิ
	ยอด		ลดลง	ยอด	ยอด	ค่าเสื่อม		ยอด	
	ต้นงวด	เพิ่มขึ้น				ราคา	ลดลง		
อาคารที่ทำการ	162.96	11.92	(7.75)	167.13	68.50	10.29	(6.51)	72.28	94.85
ยานพาหนะ	146.28	98.49	-	244.77	68.87	10.66	-	79.53	165.24
รวม	309.24	110.41	(7.75)	411.90	137.37	20.95	(6.51)	151.81	260.09

หน่วย : ล้านบาท

31 ธันวาคม 2565

	ราคาทุน				ค่าเสื่อมราคาสะสม				สินทรัพย์ สิทธิการใช้ สุทธิ
	ยอด		ลดลง	ยอด	ยอด	ค่าเสื่อม		ยอด	
	ต้นงวด	เพิ่มขึ้น				ราคา	ลดลง		
อาคารที่ทำการ	117.83	73.33	(28.20)	162.96	53.04	40.72	(25.26)	68.50	94.46
ยานพาหนะ	141.47	7.21	(2.40)	146.28	41.99	29.15	(2.27)	68.87	77.41
รวม	259.30	80.54	(30.60)	309.24	95.03	69.87	(27.53)	137.37	171.87

6.9 สินทรัพย์ระหว่างดำเนินการ

หน่วย : ล้านบาท

31 มีนาคม 2566

	ยอดต้นงวด	เพิ่มขึ้น	โอน	ยอดปลายงวด
ส่วนปรับปรุงอาคาร	0.51	-	-	0.51
เครื่องใช้สำนักงาน	2.46	-	-	2.46
ระบบงานคอมพิวเตอร์	201.31	1.60	(5.23)	197.68
คอมพิวเตอร์	13.98	-	-	13.98
เครื่องตกแต่ง	5.60	-	(2.80)	2.80
รวม	223.86	1.60	(8.03)	217.43

หน่วย : ล้านบาท

31 ธันวาคม 2565

	ยอดต้นงวด	เพิ่มขึ้น	โอน	ยอดปลายงวด
ส่วนปรับปรุงอาคาร	-	0.51	-	0.51
เครื่องใช้สำนักงาน	3.88	2.74	(4.16)	2.46
ระบบงานคอมพิวเตอร์	157.32	120.61	(76.62)	201.31
คอมพิวเตอร์	20.88	-	(6.90)	13.98
เครื่องตกแต่ง	1.51	23.00	(18.91)	5.60
รวม	183.59	146.86	(106.59)	223.86

6.10 เงินทดรองจ่ายในการดำเนินคดีสุทธิ

	หน่วย : ล้านบาท	
	31 มีนาคม 2566	31 ธันวาคม 2565
เงินทดรองจ่ายในการดำเนินคดี	207.86	213.78
หัก ค่าเผื่อหนี้สงสัยจะสูญ	(207.86)	(213.78)
เงินทดรองจ่ายในการดำเนินคดีสุทธิ	<u>0.00</u>	<u>0.00</u>

6.11 สินทรัพย์ไม่มีตัวตนอื่นสุทธิ

	หน่วย : ล้านบาท									
	31 มีนาคม 2566				31 ธันวาคม 2565					
	ราคาทุน				ค่าตัดจำหน่ายสะสม				ราคาสุทธิ	
	ต้นงวด	เพิ่มขึ้น	ลดลง	ปลายงวด	ต้นงวด	เพิ่มขึ้น	ลดลง	ปลายงวด		
สิทธิการเช่า	5.00	-	-	5.00	2.41	0.05	-	2.46	2.54	
ระบบงานคอมพิวเตอร์	355.65	5.23	-	360.88	245.64	9.07	-	254.71	106.17	
รวม	<u>360.65</u>	<u>5.23</u>	<u>-</u>	<u>365.88</u>	<u>248.05</u>	<u>9.12</u>	<u>-</u>	<u>257.17</u>	<u>108.71</u>	

	หน่วย : ล้านบาท									
	31 ธันวาคม 2565				31 ธันวาคม 2565					
	ราคาทุน				ค่าตัดจำหน่ายสะสม				ราคาสุทธิ	
	ต้นงวด	เพิ่มขึ้น	ลดลง	ปลายงวด	ต้นงวด	เพิ่มขึ้น	ลดลง	ปลายงวด		
สิทธิการเช่า	5.00	-	-	5.00	2.24	0.17	-	2.41	2.59	
ระบบงานคอมพิวเตอร์	310.88	44.77	-	355.65	214.30	31.34	-	245.64	110.01	
รวม	<u>315.88</u>	<u>44.77</u>	<u>-</u>	<u>360.65</u>	<u>216.54</u>	<u>31.51</u>	<u>-</u>	<u>248.05</u>	<u>112.60</u>	

6.12 สินทรัพย์อื่นสุทธิ

	หน่วย : ล้านบาท	
	31 มีนาคม 2566	31 ธันวาคม 2565
ดอกเบี้ยค้างรับ	52.24	30.91
ค่าใช้จ่ายล่วงหน้า	13.08	10.35
ค่าเบี้ยประกันภัยและค่าธรรมเนียมค่าประกันสินเชื่อบริษัท	640.23	645.66
ลูกหนี้รอรับเงินคืนจาก บสย.	106.47	205.06
ลูกหนี้ซื้อทรัพย์สินรอการขาย	6.87	15.41
ลูกหนี้อื่นและสินทรัพย์เบ็ดเตล็ด	<u>240.70</u>	<u>324.97</u>
	1,059.59	1,232.36
หัก ค่าเผื่อหนี้สงสัยจะสูญ	(602.09)	(604.36)
ค่าเผื่อการด้อยค่า	<u>(7.03)</u>	<u>(7.03)</u>
รวม	<u>450.47</u>	<u>620.97</u>

ธนาคารกสิกราค่าเผื่อหนี้สงสัยจะสูญ - ค่าเบี้ยประกันภัยหรือเรียกคืนและค่าธรรมเนียมค่าประกันสินเชื่อบริษัท
ตามงวดการค้างชำระ และเงินทดรองจ่ายในการดำเนินงานอื่น (เฉพาะค่าใช้จ่ายในการดำเนินคดี)

6.13 เงินรับฝาก

6.13.1 จำแนกตามประเภทเงินรับฝาก

ประเภทเงินรับฝาก	หน่วย : ล้านบาท	
	31 มีนาคม 2566	31 ธันวาคม 2565
ออมทรัพย์	861.54	963.13
จ่ายคืนเมื่อสิ้นระยะเวลา	54,688.83	51,175.24
บัตรเงินฝาก	243.79	228.95
รวม	55,794.16	52,367.32

เงินรับฝากจ่ายคืนเมื่อสิ้นระยะเวลาส่วนใหญ่เป็นเงินรับฝากของหน่วยงานรัฐวิสาหกิจอัตราดอกเบี้ยตามประกาศของธนาคาร

6.13.2 จำแนกตามสกุลเงินและถิ่นที่อยู่ของผู้ฝาก

	หน่วย : ล้านบาท					
	31 มีนาคม 2566			31 ธันวาคม 2565		
	ในประเทศ	ต่างประเทศ	รวม	ในประเทศ	ต่างประเทศ	รวม
เงินบาท	55,794.16	-	55,794.16	52,367.32	-	52,367.32
รวม	55,794.16	-	55,794.16	52,367.32	-	52,367.32

6.14 รายการระหว่างธนาคารและตลาดเงินสุทธิ (หนี้สิน)

เป็นตัวสัญญาใช้เงินและตั๋วแลกเงินซึ่งออกให้แก่สถาบันการเงิน ณ วันที่ 31 มีนาคม 2566 และ วันที่ 31 ธันวาคม 2565 เป็นจำนวน 26,640.24 ล้านบาท และ 23,607.86 ล้านบาท ตามลำดับ โดยมีอัตราดอกเบี้ยร้อยละ 0.01 – 0.10 ต่อปี

	หน่วย : ล้านบาท					
	31 มีนาคม 2566			31 ธันวาคม 2565		
	เมื่อทวงถาม	มีระยะเวลา	รวม	เมื่อทวงถาม	มีระยะเวลา	รวม
ในประเทศ						
- ธนาคารแห่งประเทศไทย	-	20,151.06	20,151.06	-	19,767.29	19,767.29
- สถาบันการเงินเฉพาะกิจ	-	6,489.18	6,489.18	-	3,840.57	3,840.57
รวมในประเทศ	-	26,640.24	26,640.24	-	23,607.86	23,607.86

6.15 ตราสารหนี้ที่ออกและเงินกู้ยืม

หน่วย : ล้านบาท

	สกุลเงิน	31 มีนาคม 2566				รวม
		อัตราดอกเบี้ย (ร้อยละ)	ครบกำหนด ไถ่ถอน	ในประเทศ	ต่างประเทศ	
ตั๋วสัญญาใช้เงิน	บาท	0.75-1.25	เมื่อทวงถาม	6.98	-	6.98
เงินกู้ยืม	บาท	-	-	175.45	-	175.45
พันธบัตรค้าประกัน โดยกระทรวงการคลัง						
ครั้งที่ 2/2562	บาท	2.15	2568	5,000.00	-	5,000.00
ครั้งที่ 2/2562-เพิ่มเติม	บาท	2.15	2568	4,000.00	-	4,000.00
บวกส่วนเกินมูลค่าพันธบัตร				58.78	-	58.78
ครั้งที่ 1/2563	บาท	1.55	2569	6,000.00	-	6,000.00
หักส่วน (ต่ำ) มูลค่าพันธบัตร				(8.60)	-	(8.60)
ครั้งที่ 1/2566	บาท	1.95	2569	3,000.00	-	3,000.00
หักส่วน (ต่ำ) มูลค่าพันธบัตร				(7.77)	-	(7.77)
พันธบัตรไม่มีการค้าประกัน						
ครั้งที่ 1/2564	บาท	1.57	2567	3,000.00	-	3,000.00
ครั้งที่ 2/2564	บาท	1.99	2569	2,000.00	-	2,000.00
รวม				<u>23,042.41</u>	-	<u>23,042.41</u>
รวมตราสารหนี้ที่ออกและเงินกู้ยืม				<u>23,224.84</u>	-	<u>23,224.84</u>

6.15 ตราสารหนี้ที่ออกและเงินกู้ยืม (ต่อ)

หน่วย : ล้านบาท

	สกุลเงิน	31 ธันวาคม 2565				รวม
		อัตราดอกเบี้ย (ร้อยละ)	ครบกำหนด ไถ่ถอน	ในประเทศ	ต่างประเทศ	
ตั๋วสัญญาใช้เงิน	บาท	0.75-2.00	เมื่อทวงถาม	6.98	-	6.98
เงินกู้ยืม	บาท	-	-	175.45	-	175.45
พันธบัตรค้ำประกัน โดยกระทรวงการคลัง						
ครั้งที่ 1/2562	บาท	2.125	2566	3,000.00	-	3,000.00
ครั้งที่ 1/2562-เพิ่มเติม	บาท	2.125	2566	3,000.00	-	3,000.00
บวก ส่วนเกินมูลค่าพันธบัตร				0.99	-	0.99
ครั้งที่ 2/2562	บาท	2.15	2568	5,000.00	-	5,000.00
ครั้งที่ 2/2562-เพิ่มเติม	บาท	2.15	2568	4,000.00	-	4,000.00
บวกส่วนเกินมูลค่าพันธบัตร				66.44	-	66.44
ครั้งที่ 1/2563	บาท	1.55	2569	6,000.00	-	6,000.00
หักส่วน (ค่า) มูลค่าพันธบัตร				(9.19)	-	(9.19)
พันธบัตรไม่มีการค้ำประกัน						
ครั้งที่ 1/2564	บาท	1.57	2567	3,000.00	-	3,000.00
ครั้งที่ 2/2564	บาท	1.99	2569	2,000.00	-	2,000.00
รวม				26,058.24	-	26,058.24
รวมตราสารหนี้ที่ออกและเงินกู้ยืม				26,240.67	-	26,240.67

ตั๋วสัญญาใช้เงิน ณ วันที่ 31 มีนาคม 2566 และวันที่ 31 ธันวาคม 2565 จำนวน 6.98 ล้านบาท และ 6.98 ล้านบาท ตามลำดับ เป็นเงินกู้ยืมจากบุคคล นิติบุคคล ออกเป็นตั๋วสัญญาใช้เงินหลายฉบับ อัตราดอกเบี้ยร้อยละ 0.75 - 2.00 ต่อปี ครบกำหนดและจ่ายดอกเบี้ยเมื่อทวงถาม

เงินกู้ยืม ณ วันที่ 31 มีนาคม 2566 และวันที่ 31 ธันวาคม 2565 จำนวน 175.45 ล้านบาท เป็นเงินกู้ยืมจากกระทรวงการคลังเกิดจากการโอนกิจการสำนักงานธนกิจอุตสาหกรรมขนาดย่อม กรมส่งเสริมอุตสาหกรรม เมื่อปี 2535 ซึ่งมีทุนจำนวน 250.45 ล้านบาท ต่อมาเมื่อวันที่ 21 ตุลาคม 2535 ได้โอนจ่ายชำระค่าหุ้นในบริษัทเงินทุนอุตสาหกรรมขนาดย่อม จำนวน 750,000 หุ้น มูลค่าหุ้นละ 100 บาท เป็นเงิน 75.00 ล้านบาท คงเหลือให้ธนาคารยืมต่อไป จำนวน 175.45 ล้านบาท

พันธบัตร ณ วันที่ 31 มีนาคม 2566 และวันที่ 31 ธันวาคม 2565 จำนวน 23,224.83 ล้านบาท และ 26,240.67 ล้านบาท ตามลำดับ ประกอบด้วย

พันธบัตร วงเงิน 18,000.00 ล้านบาท ค้ำประกัน โดยกระทรวงการคลัง ซึ่งได้รับการยกเว้นค่าธรรมเนียมการค้ำประกันจาก สำนักงานบริหารหนี้สาธารณะ (สบน.) ตลอดอายุวงเงินค้ำประกันคงค้าง ดังนี้

6.15 ตราสารหนี้ที่ออกและเงินกู้ยืม (ต่อ)

ครั้งที่ 2/2562 เมื่อวันที่ 19 มิถุนายน 2562 ธนาคารจำหน่ายพันธบัตรชนิดระบุชื่อผู้ถือ จำนวน 5,000.00 ล้านบาท (มูลค่าหน่วยละ 1,000 บาท) อายุ 5 ปี 8 เดือน พันธบัตรนี้มีกำหนดไถ่ถอนในวันที่ 19 กุมภาพันธ์ 2568 เป็นการไถ่ถอนครั้งเดียวเต็มจำนวนที่ออก และจะไม่มี การไถ่ถอนก่อนกำหนด อัตราดอกเบี้ยร้อยละ 2.15 ต่อปี จ่ายดอกเบี้ยปีละสองงวด คือวันที่ 19 มิถุนายน และวันที่ 19 ธันวาคม ของทุกปี สำหรับดอกเบี้ยงวดสุดท้ายจะจ่ายพร้อมกับต้นเงินของพันธบัตร ณ วันไถ่ถอนพันธบัตร

ครั้งที่ 2/2562 (เพิ่มเติม) เมื่อวันที่ 4 กันยายน 2562 ธนาคารจำหน่ายพันธบัตรชนิดระบุชื่อผู้ถือ จำนวน 4,000.00 ล้านบาท (มูลค่าหน่วยละ 1,000 บาท) อายุ 5.47 ปี พันธบัตรนี้มีกำหนดไถ่ถอนในวันที่ 19 กุมภาพันธ์ 2568 เป็นการไถ่ถอนครั้งเดียวเต็มจำนวนที่ออก และจะไม่มี การไถ่ถอนก่อนกำหนด อัตราดอกเบี้ยร้อยละ 2.15 ต่อปี จ่ายดอกเบี้ยปีละสองงวด คือวันที่ 19 มิถุนายน และวันที่ 19 ธันวาคม ของทุกปี สำหรับดอกเบี้ยงวดสุดท้ายจะจ่ายพร้อมกับต้นเงินของพันธบัตร ณ วันไถ่ถอนพันธบัตร

ครั้งที่ 1/2563 เมื่อวันที่ 16 ตุลาคม 2562 ธนาคารจำหน่ายพันธบัตรชนิดระบุชื่อผู้ถือ จำนวน 6,000.00 ล้านบาท (มูลค่าหน่วยละ 1,000 บาท) อายุ 7 ปี พันธบัตรนี้มีกำหนดไถ่ถอนในวันที่ 16 ตุลาคม 2569 เป็นการไถ่ถอนครั้งเดียวเต็มจำนวนที่ออก และจะไม่มี การไถ่ถอนก่อนกำหนด อัตราดอกเบี้ยร้อยละ 1.55 ต่อปี จ่ายดอกเบี้ยปีละสองงวด คือวันที่ 16 เมษายน และวันที่ 16 ตุลาคม ของทุกปี สำหรับดอกเบี้ยงวดสุดท้ายจะจ่าย ณ วันไถ่ถอนพันธบัตร

ครั้งที่ 1/2566 เมื่อวันที่ 22 กุมภาพันธ์ 2566 ธนาคารจำหน่ายพันธบัตรชนิดระบุชื่อผู้ถือ จำนวน 3,000.00 ล้านบาท (มูลค่าหน่วยละ 1,000 บาท) อายุ 3 ปี พันธบัตรนี้มีกำหนดไถ่ถอนในวันที่ 22 กุมภาพันธ์ 2569 เป็นการไถ่ถอนครั้งเดียวเต็มจำนวนที่ออก และจะไม่มี การไถ่ถอนก่อนกำหนด อัตราดอกเบี้ยร้อยละ 1.95 ต่อปี จ่ายดอกเบี้ยปีละสองงวด คือวันที่ 22 กุมภาพันธ์ และวันที่ 22 สิงหาคม ของทุกปี สำหรับดอกเบี้ยงวดสุดท้ายจะจ่าย ณ วันไถ่ถอนพันธบัตร

พันธบัตร วงเงิน 5,000.00 ล้านบาท ไม่มีการค้ำประกัน

ครั้งที่ 1/2564 เมื่อวันที่ 8 พฤศจิกายน 2564 ธนาคารจำหน่ายพันธบัตรชนิดระบุชื่อผู้ถือ จำนวน 3,000.00 ล้านบาท (มูลค่าหน่วยละ 1,000 บาท) อายุ 3 ปี พันธบัตรนี้มีกำหนดไถ่ถอนในวันที่ 8 พฤศจิกายน 2567 เป็นการไถ่ถอนครั้งเดียวเต็มจำนวนที่ออก และจะไม่มี การไถ่ถอนก่อนกำหนด อัตราดอกเบี้ยร้อยละ 1.57 ต่อปี จ่ายดอกเบี้ยปีละสองงวด คือวันที่ 8 พฤษภาคม และวันที่ 8 พฤศจิกายน ของทุกปี สำหรับดอกเบี้ยงวดสุดท้ายจะจ่าย ณ วันไถ่ถอนพันธบัตร

ครั้งที่ 2/2564 เมื่อวันที่ 8 พฤศจิกายน 2564 ธนาคารจำหน่ายพันธบัตรชนิดระบุชื่อผู้ถือ จำนวน 2,000.00 ล้านบาท (มูลค่าหน่วยละ 1,000 บาท) อายุ 5 ปี พันธบัตรนี้มีกำหนดไถ่ถอนในวันที่ 8 พฤศจิกายน 2569 เป็นการไถ่ถอนครั้งเดียวเต็มจำนวนที่ออก และจะไม่มี การไถ่ถอนก่อนกำหนด อัตราดอกเบี้ยร้อยละ 1.99 ต่อปี จ่ายดอกเบี้ยปีละสองงวด คือวันที่ 8 พฤษภาคม และวันที่ 8 พฤศจิกายน ของทุกปี สำหรับดอกเบี้ยงวดสุดท้ายจะจ่าย ณ วันไถ่ถอนพันธบัตร

6.16 หนี้สินตามสัญญาเช่า

หนี้สินตามสัญญาเช่า ณ วันที่ 31 มีนาคม 2566 และวันที่ 31 ธันวาคม 2565 มีรายละเอียดดังนี้

	31 มีนาคม 2566	31 ธันวาคม 2565
ถึงกำหนดชำระภายในหนึ่งปี	86.22	66.46
เกินกว่า 1 ปี แต่ไม่เกิน 5 ปี	180.10	107.93
เกินกว่า 5 ปี	<u>3.98</u>	<u>4.87</u>
รวมหนี้สินตามสัญญาเช่า	270.30	179.26
หัก ดอกเบี้ยจ่ายรอดตัดบัญชี	<u>(5.53)</u>	<u>(4.78)</u>
มูลค่าปัจจุบันของหนี้สินตามสัญญาเช่า	<u>264.77</u>	<u>174.48</u>

มูลค่าปัจจุบันของหนี้สินตามสัญญาเช่า ณ วันที่ 31 มีนาคม 2566 และวันที่ 31 ธันวาคม 2565 มีรายละเอียดดังนี้

	31 มีนาคม 2566	31 ธันวาคม 2565
ถึงกำหนดชำระภายในหนึ่งปี	83.69	64.16
เกินกว่า 1 ปี แต่ไม่เกิน 5 ปี	177.14	105.50
เกินกว่า 5 ปี	<u>3.94</u>	<u>4.82</u>
รวม	<u>264.77</u>	<u>174.48</u>

สำหรับงวดสามเดือนสิ้นสุดวันที่ 31 มีนาคม 2566 และ 2565 ดอกเบี้ยจ่ายจากหนี้สินตามสัญญาเช่ามีจำนวน 0.77 ล้านบาท และ 0.79 ล้านบาท ตามลำดับ ซึ่งถูกแสดงเป็นส่วนหนึ่งของ “ต้นทุนทางการเงิน (ค่าใช้จ่ายดอกเบี้ย)” ในงบกำไรขาดทุนและกำไรขาดทุนเบ็ดเสร็จอื่น

6.17 ประมาณการหนี้สิน

ณ วันที่ 31 มีนาคม 2566 และวันที่ 31 ธันวาคม 2565 จำนวน 656.02 ล้านบาท และ 640.34 ล้านบาท ตามลำดับ ประกอบด้วย

6.17.1 ผลประโยชน์พนักงาน

	31 มีนาคม 2566	31 ธันวาคม 2565
ผลประโยชน์พนักงานระยะสั้นของพนักงาน	2.28	2.28
ผลประโยชน์พนักงานหลังเกษียณอายุ	<u>622.57</u>	<u>606.89</u>
รวม	<u>624.85</u>	<u>609.17</u>

ผลประโยชน์ระยะสั้นของพนักงาน โดยประมาณการจากระเบียบธนาคารพัฒนาวิสาหกิจขนาดกลางและขนาดย่อมแห่งประเทศไทยว่าด้วย การเพิ่มประสิทธิภาพและประสิทธิผลการทำงานของพนักงาน พ.ศ. 2563 โดยพิจารณาจากพนักงานที่เข้าหลักเกณฑ์ตามระเบียบไม่เกินร้อยละ 5 ของจำนวนพนักงาน

ธนาคารประมาณการหนี้สินผลประโยชน์พนักงานเกษียณอายุจากเงินชดเชยตามกฎหมายตาม พรบ.คุ้มครองแรงงาน โดยการประมาณการหนี้สินผลประโยชน์พนักงานคำนวณตามหลักคณิตศาสตร์ประกันภัยด้วยวิธีคิดลดแต่ละหน่วยที่ประมาณการไว้ (The Projected Unit Credit Method) เพื่อคำนวณมูลค่าปัจจุบันของกระแสเงินสดของผลประโยชน์ที่คาดว่าจะต้องจ่ายในอนาคตซึ่งรวมถึงประมาณการของเงินเดือนพนักงาน อัตราการลาออก อัตราการขึ้นเงินเดือน อัตราการตาย อัตราการคิดลด อายุงาน และปัจจัยอื่นๆ เป็นต้น

6.17 ประมาณการหนี้สิน (ต่อ)

6.17.1 ผลประโยชน์พนักงาน (ต่อ)

ณ วันที่ 31 มีนาคม 2566 และวันที่ 31 ธันวาคม 2565 ธนาคารตั้งสำรองผลประโยชน์พนักงานเมื่อเกษียณอายุ สำหรับต้นทุนบริการในอดีต และต้นทุนบริการในงวดปัจจุบัน จำนวน 622.57 ล้านบาท และ 606.89 ล้านบาท ตามลำดับ ดังนี้

	31 มีนาคม 2566	31 ธันวาคม 2565
ยอดต้นงวด	606.89	640.98
ต้นทุนบริการปัจจุบัน *	10.90	64.96
ต้นทุนดอกเบี้ย *	4.78	12.80
ผลประโยชน์จ่ายในระหว่างงวด	-	(16.68)
(กำไร) ขาดทุนจากการประมาณการตามหลักคณิตศาสตร์ประกันภัย		
- จากการปรับปรุงค่าประสบการณ์	-	(26.32)
- จากข้อสมมติฐานด้านประชากรศาสตร์	-	1.61
- จากข้อสมมติฐานด้านการเงิน	-	(70.46)
ยอดสิ้นงวด	<u>622.57</u>	<u>606.89</u>

* แสดงเป็นค่าใช้จ่ายเกี่ยวกับพนักงานในงบกำไรขาดทุนและกำไรขาดทุนเบ็ดเสร็จอื่น

ข้อสมมติฐานหลักในการประมาณการผลประโยชน์พนักงานเกษียณอายุ ดังนี้

อัตราการขึ้นเงินเดือน	5.00%
อัตราการลาออกเฉลี่ย	0.96% - 11.46%
อัตราการคิดลด	3.15%

6.17 ประมาณการหนี้สิน (ต่อ)

6.17.2 สำรองหนังสือค้ำประกัน LG

ณ วันที่ 31 มีนาคม 2566 และวันที่ 31 ธันวาคม 2565 ธนาคารมีสำรองหนังสือค้ำประกัน LG จำนวน 31.17 ล้านบาท ในส่วนที่ธนาคารรับผิดชอบตามภาระหนังสือสัญญาค้ำประกัน LG (หมายเหตุข้อ 6.30.2)

6.18 ดอกเบี้ยค้างจ่าย

	หน่วย : ล้านบาท	
	31 มีนาคม 2566	31 ธันวาคม 2565
เงินรับฝาก	262.10	220.99
รายการระหว่างธนาคารและตลาดเงิน	12.28	1.73
ตราสารหนี้ที่ออก - ตัวสัญญาใช้เงิน	0.99	0.97
ตราสารหนี้ที่ออก - พันธบัตร	<u>137.27</u>	<u>50.64</u>
รวม	<u>412.64</u>	<u>274.33</u>

6.19 หนี้สินอื่น

	หน่วย : ล้านบาท	
	31 มีนาคม 2566	31 ธันวาคม 2565
ค่าใช้จ่ายค้างจ่าย	448.37	447.34
เจ้าหนี้ - กรมสรรพากร	0.00	0.00
เจ้าหนี้อื่น	443.35	438.33
เงินประกัน	128.65	126.69
อื่น ๆ	<u>203.13</u>	<u>194.42</u>
รวม	<u>1,223.50</u>	<u>1,206.78</u>

6.20 ทุนเรือนหุ้น

ธนาคารได้จัดตั้งขึ้นตามพระราชบัญญัติธนาคารพัฒนาวิสาหกิจขนาดกลางและขนาดย่อมแห่งประเทศไทย พ.ศ. 2545 ซึ่งมีผลใช้บังคับตั้งแต่วันที่ 20 ธันวาคม 2545 โดยได้รับโอนหุ้นของบริษัทเงินทุนอุตสาหกรรมขนาดย่อม จำนวน 28 ล้านหุ้น มูลค่าหุ้นละ 100 บาท เป็นจำนวนเงิน 2,800.00 ล้านบาท

ทุนจดทะเบียน

ณ วันที่ 31 มีนาคม 2566 และวันที่ 31 ธันวาคม 2565 ธนาคารมีทุนจดทะเบียน จำนวน 456 ล้านหุ้น มูลค่าหุ้นละ 100 บาท เป็นจำนวนเงิน 45,600.00 ล้านบาท

ทุนที่ออกและเรียกชำระแล้ว

ณ วันที่ 31 มีนาคม 2566 และวันที่ 31 ธันวาคม 2565 ธนาคารมีทุนที่เรียกชำระจำนวน 362.32 ล้านหุ้น มูลค่าหุ้นละ 100 บาท เป็นจำนวนเงินรวมทั้งสิ้น 36,231.81 ล้านบาท ส่วนต่ำกว่ามูลค่าหุ้นสามัญ จำนวน 15,476.81 ล้านบาท โดยกระทรวงการคลังถือหุ้นในอัตราร้อยละ 99.38

6.21 องค์ประกอบอื่นของส่วนของผู้ถือหุ้น

	หน่วย : ล้านบาท					
	31 มีนาคม 2566			31 ธันวาคม 2565		
	ยอด ต้นงวด	การเปลี่ยนแปลง ในระหว่างงวด	ยอด ปลายงวด	ยอด ต้นงวด	การเปลี่ยนแปลง ในระหว่างงวด	ยอด ปลายงวด
ส่วนเกิน (ต่ำกว่า) ทุนจากการ เปลี่ยนแปลงมูลค่าเงินลงทุน	(134.71)	(17.11)	(151.82)	(36.99)	(97.72)	(134.71)
ส่วนเกินทุนจากการตีราคาสินทรัพย์	1,135.59	(4.69)	1,130.90	912.86	222.73	1,135.59
รวม	1,000.88	(21.80)	979.08	875.87	125.01	1,000.88

6.22 รายได้ดอกเบี้ย

รายได้ดอกเบี้ย สำหรับงวดสามเดือนสิ้นสุดวันที่ 31 มีนาคม 2566 และ 2565 มีดังนี้

	หน่วย : ล้านบาท	
	31 มีนาคม 2566	31 มีนาคม 2565
รายการระหว่างธนาคารและตลาดเงิน	20.33	2.06
เงินลงทุน	29.60	28.52
เงินให้สินเชื่อ	651.70	474.24
การให้เช่าซื้อ	0.16	0.03
รวมรายได้ดอกเบี้ย	701.79	504.85

6.23 ค่าใช้จ่ายดอกเบี้ย

ค่าใช้จ่ายดอกเบี้ย สำหรับงวดสามเดือนสิ้นสุดวันที่ 31 มีนาคม 2566 และ 2565 มีดังนี้

	หน่วย : ล้านบาท	
	31 มีนาคม 2566	31 มีนาคม 2565
เงินรับฝาก	82.17	37.98
รายการระหว่างธนาคารและตลาดเงิน	8.03	0.57
ค่าธรรมเนียมในการออกพันธบัตร	0.59	0.06
ตราสารหนี้ที่ออก - ตัวสัญญาใช้เงิน	0.01	0.03
ตราสารหนี้ที่ออก - พันธบัตร	57.89	46.09
อื่น ๆ	0.44	0.32
รวมค่าใช้จ่ายดอกเบี้ย	149.13	85.05

6.24 รายได้ค่าธรรมเนียมและบริการสุทธิ

รายได้ค่าธรรมเนียมและบริการสุทธิ สำหรับงวดสามเดือนสิ้นสุดวันที่ 31 มีนาคม 2566 และ 2565 มีดังนี้

	หน่วย : ล้านบาท	
	<u>31 มีนาคม 2566</u>	<u>31 มีนาคม 2565</u>
รายได้ค่าธรรมเนียมและบริการ		
- การรับรอง รับอวัล และการค้าประกัน	0.79	1.39
- อื่น ๆ	<u>130.74</u>	<u>86.09</u>
รวมรายได้ค่าธรรมเนียมและบริการ	131.53	87.48
ค่าใช้จ่ายค่าธรรมเนียมและบริการ	<u>(9.07)</u>	<u>(4.25)</u>
รายได้ค่าธรรมเนียมและบริการสุทธิ	<u>122.46</u>	<u>83.23</u>

6.25 กำไรสุทธิจากธุรกรรมเพื่อค้าและปริวรรตเงินตราต่างประเทศ

กำไรสุทธิจากธุรกรรมเพื่อค้าและปริวรรตเงินตราต่างประเทศ สำหรับงวดสามเดือนสิ้นสุดวันที่ 31 มีนาคม 2566 และ 2565 มีดังนี้

	หน่วย : ล้านบาท	
	<u>31 มีนาคม 2566</u>	<u>31 มีนาคม 2565</u>
กำไรจากธุรกรรมเพื่อค้าและปริวรรตเงินตราต่างประเทศ		
- กำไรจากการปริวรรต	0.14	0.31
รวม	<u>0.14</u>	<u>0.31</u>

6.26 กำไรสุทธิจากหนี้สินทางการเงินที่กำหนดให้แสดงด้วยมูลค่ายุติธรรม

กำไรสุทธิจากหนี้สินทางการเงินที่กำหนดให้แสดงด้วยมูลค่ายุติธรรม สำหรับงวดสามเดือนสิ้นสุดวันที่ 31 มีนาคม 2566 และ 2565 มีดังนี้

	หน่วย : ล้านบาท	
	<u>31 มีนาคม 2566</u>	<u>31 มีนาคม 2565</u>
การเปลี่ยนแปลงในมูลค่ายุติธรรมสุทธิ		
- หนี้สินอื่น	-	0.00
รวม	<u>-</u>	<u>0.00</u>

6.27 กำไรสุทธิจากเงินลงทุน

กำไรสุทธิจากเงินลงทุน สำหรับงวดสามเดือนสิ้นสุดวันที่ 31 มีนาคม 2566 และ 2565 มีดังนี้

	หน่วย : ล้านบาท	
	<u>31 มีนาคม 2566</u>	<u>31 มีนาคม 2565</u>
กลับรายการจากการค้อยค่า		
- เงินลงทุนทั่วไป	-	3.95
รวม	<u>-</u>	<u>3.95</u>

6.28 หนี้สูญ หนี้สงสัยจะสูญและขาดทุนจากการด้อยค่า

หนี้สูญ หนี้สงสัยจะสูญและขาดทุนจากการด้อยค่า รวมทั้ง (กำไร) ขาดทุนจากการปรับโครงสร้างหนี้ สำหรับงวดสามเดือนสิ้นสุดวันที่ 31 มีนาคม 2566 และ 2565 มีดังนี้

	หน่วย : ล้านบาท	
	31 มีนาคม 2566	31 มีนาคม 2565
ธุรกรรมปกติ		
เงินให้สินเชื่อแก่ลูกหนี้	(323.70)	(180.27)
รวม	<u>(323.70)</u>	<u>(180.27)</u>
ธุรกรรมนโยบายรัฐ		
เงินให้สินเชื่อแก่ลูกหนี้ - ธุรกรรมนโยบายรัฐ	(9.35)	(85.52)
รวม	<u>(9.35)</u>	<u>(85.52)</u>
รวมหนี้สูญ หนี้สงสัยจะสูญและขาดทุนจากการด้อยค่า	<u>(333.05)</u>	<u>(265.79)</u>

6.29 ค่าตอบแทนผู้บริหารสำคัญ

ค่าตอบแทนผู้บริหารสำคัญนี้เป็นผลประโยชน์ที่จ่ายให้แก่กรรมการและผู้บริหารของธนาคาร ประกอบด้วย ค่าตอบแทนผู้บริหารที่เป็นตัวเงิน ได้แก่ เงินเดือน และผลประโยชน์ที่เกี่ยวข้อง ซึ่งรวมถึงภาวะผูกพัน ผลประโยชน์ในโครงการเกษียณอายุ และค่าตอบแทนกรรมการ สำหรับงวดสามเดือนสิ้นสุดวันที่ 31 มีนาคม 2566 และ 2565 มีดังนี้

	หน่วย : ล้านบาท	
	31 มีนาคม 2566	31 มีนาคม 2565
ผลประโยชน์ระยะสั้น		
ค่าตอบแทนผู้บริหาร	11.65	9.28
ค่าตอบแทนกรรมการ	1.98	1.38
ผลประโยชน์หลังออกจากงาน	<u>5.93</u>	<u>4.87</u>
รวม	<u>19.56</u>	<u>15.53</u>

6.30 หนี้สินที่อาจเกิดขึ้นในภายหลังและภาวะผูกพัน

6.30.1 ภาวะผูกพัน

	หน่วย : ล้านบาท	
	31 มีนาคม 2566	31 ธันวาคม 2565
เลืคเตอร์ออฟเครดิต	3.03	5.86
ภาวะผูกพันอื่น		
การค้าประกันอื่น	156.22	96.45
สัญญาซื้อเงินตราต่างประเทศทันที	-	1.02
สัญญาขายเงินตราต่างประเทศทันที	<u>0.95</u>	<u>1.02</u>
รวมภาวะผูกพันอื่น	<u>157.17</u>	<u>98.49</u>
รวมทั้งสิ้น	<u>160.20</u>	<u>104.35</u>

6.30 หนี้สินที่อาจเกิดขึ้นในภายหน้าและภาวะผูกพัน (ต่อ)

6.30.2 คดีฟ้องร้อง

ณ วันที่ 31 มีนาคม 2566 ธนาคารมีหนี้สินที่อาจเกิดขึ้นจากการถูกฟ้องคดีโดยไม่สามารถกำหนดค่าเสียหายที่จะต้องชดใช้เป็นจำนวนเงินที่แน่นอนได้ จำนวน 17 คดี มูลค่ารวม 1,222.93 ล้านบาท โดยมีจำนวน 1 คดี ที่ธนาคารถูกฟ้องคดีให้รับผิดชอบตามหนังสือสัญญาประกัน LG จำนวนเงิน 31.17 ล้านบาท คดีอยู่ระหว่างการพิจารณาของศาลปกครองกลาง และศาลปกครองสูงสุด และธนาคารได้ประเมินผลเสียหายโดยบันทึกไว้ในประมาณการหนี้สิน (หมายเหตุข้อ 6.17.2)

6.31 มูลค่ายุติธรรมของเครื่องมือทางการเงิน

ณ วันที่ 31 มีนาคม 2566 ธนาคารจัดลำดับชั้นมูลค่ายุติธรรมของสินทรัพย์ทางการเงินและหนี้สินทางการเงิน ดังนี้
หน่วย : ล้านบาท

	31 มีนาคม 2566		
	มูลค่ายุติธรรม		
	ระดับ 1	ระดับ 2	รวม
สินทรัพย์ทางการเงิน			
เงินลงทุนเพื่อขาย	5,929.50	-	5,929.50
รวมสินทรัพย์ทางการเงิน	5,929.50	-	5,929.50

การกำหนดลำดับชั้นของมูลค่ายุติธรรม

- ระดับที่ 1 - ราคาเสนอซื้อขายในตลาดที่มีสภาพคล่องสำหรับสินทรัพย์หรือหนี้สินอย่างเดียวกัน
- ระดับที่ 2 - มูลค่าที่ได้จากเทคนิคการประเมินมูลค่า โดยใช้ข้อมูลที่ได้โดยตรงหรือโดยอ้อมจากตลาด (Observable data) เป็นองค์ประกอบสำคัญในการประเมินมูลค่ายุติธรรม
- ระดับที่ 3 - มูลค่าที่ได้จากเทคนิคการประเมินมูลค่า โดยใช้ข้อมูลที่ไม่มีในตลาด (Unobservable data) เป็นองค์ประกอบสำคัญในการประเมินมูลค่ายุติธรรม

มูลค่ายุติธรรมของตราสารอนุพันธ์ ซึ่งจัดเป็นระดับ 2 เป็นราคาที่อ้างอิงจากราคาซื้อขายในตลาด ราคาเสนอของนายหน้าหรือตัวแทน ราคาซื้อขายของรายการที่คล้ายคลึงกัน หรือราคาที่คำนวณจากแบบจำลองโดยใช้ข้อมูลที่หาได้จากตลาด (Observable Market Data) ปรับด้วยค่าความเสี่ยงด้านเครดิตของคู่ค้าแต่ละราย

6.32 ชุกรกรรรมนโยบายรัฐ (Public Service Account : PSA)

6.32.1 ข้อมูลโดยสรุปสำหรับชุกรกรรรมนโยบายรัฐ

	31 มีนาคม 2566	หน่วย : ล้านบาท 31 ธันวาคม 2565
สินทรัพย์และหนี้สิน		
สินทรัพย์		
เงินให้สินเชื่อแก่ลูกหนี้ตามชุกรกรรรมนโยบายรัฐและคอกเบียค้ำรับสุทธิ	42,860.72	45,618.54
รวมสินทรัพย์	42,860.72	45,618.54
	31 มีนาคม 2566	31 มีนาคม 2565
รายได้และค่าใช้จ่าย		
รายได้จากชุกรกรรรมนโยบายรัฐ	555.27	699.01
หัก ค่าใช้จ่ายจากชุกรกรรรมนโยบายรัฐ	454.16	440.33
หัก หนี้สูญ หนี้สงสัยจะสูญ และขาดทุนจากการค้อยค่าสำหรับ ชุกรกรรรมนโยบายรัฐ	9.35	(85.52)
กำไรสุทธิ	91.76	344.20

6.32.2 เงินให้สินเชื่อแก่ลูกหนี้ตามชุกรกรรรมนโยบายรัฐและคอกเบียค้ำรับสุทธิ

โครงการ	ลักษณะโครงการโดยสังเขป	ระยะเวลาโครงการ	หน่วย : ล้านบาท	
			31 มีนาคม 2566	31 ธันวาคม 2565
1. ช่วยเหลือด้านการเงินแก่ผู้ประกอบกิจการธุรกิจท่องเที่ยว	ช่วยเหลือด้านการเงินแก่ผู้ประกอบการท่องเที่ยวที่ได้รับผลกระทบจากวิกฤตเศรษฐกิจสืบเนื่องจากการปิดทำอากาศยานสุวรรณภูมิและท่าอากาศยานดอนเมือง (มติ ครม. ลงวันที่ 17 ก.พ. 52, 28 เม.ย. 52, 21 ก.ค. 52, 13 ต.ค. 52, 2 มี.ค. 53 และ 8 มี.ย. 53)	4 พ.ค. 52-31 ธ.ค. 53	131.86	135.19
2. สินเชื่อโครงการช่วยเหลือด้านการเงินแก่ผู้ประกอบการธุรกิจโลจิสติกส์ไทย	สนับสนุนสภาพคล่องแก่ผู้ประกอบการโลจิสติกส์ (มติ ครม. ลงวันที่ 8 ธ.ค. 52)	19 ม.ค. 53-31 ธ.ค. 53	52.93	57.36
3. สินเชื่อ SME POWER เพื่อวันใหม่	เสริมสภาพคล่องให้แก่ผู้ประกอบการย่านราชประสงค์และพื้นที่ใกล้เคียงที่ได้รับผลกระทบจากเหตุการณ์ความไม่สงบทางการเมือง (มติ ครม. ลงวันที่ 27 เม.ย. 53 และ 25 พ.ค. 53)	26 พ.ค. 53-31 ธ.ค. 53	1,232.39	1,242.09

6.32 ชุกรกรรรมนโยบายรัฐ (Public Service Account : PSA) (ต่อ)

6.32.2 เงินให้สินเชื่อแก่ลูกหนี้ตามชุกรกรรรมนโยบายรัฐและคอกเบี้ยค้ำรับสุทธิ (ต่อ)

หน่วย : ล้านบาท

โครงการ	ลักษณะโครงการโดยสังเขป	ระยะเวลาโครงการ	31 มีนาคม 2566		31 ธันวาคม 2565	
4. โครงการ SME POWER เพื่อวันใหม่ระยะที่ 2	ปรับปรุงสินเชื่อให้มีความสอดคล้องกับความต้องการของผู้ประกอบการย่านราชประสงค์และพื้นที่ใกล้เคียง (มติ ครม. ลงวันที่ 8 มิ.ย.53 และ 28 ก.ย. 53)	8 มิ.ย. 53-31 ธ.ค. 53	678.75		683.70	
5. โครงการ SMEs ที่ส่งออกที่ได้รับผลกระทบจากการแข็งค่าเงินบาท	ช่วยเหลือสภาพคล่องแก่ผู้ประกอบการส่งออก (มติ ครม. ลงวันที่ 12 ต.ค. 53)	15 พ.ย. 53-ไม่ระบุ	0.00		0.00	
6. โครงการ SME POWER เพื่อผู้ประสบอุทกภัย ปี 2553	ช่วยเหลือและฟื้นฟูผู้ที่ได้รับผลกระทบจากอุทกภัยในปี 2553 (มติ ครม. ลงวันที่ 2 พ.ย. 53)	10 พ.ย. 53-30 เม.ย. 54	83.37		87.27	
7. โครงการแท็กซี่เข้มแข็ง (ภายใต้โครงการประชาวิวัฒน์)	เสริมสร้างผู้ประกอบการรถแท็กซี่ให้มีโอกาสเป็นเจ้าของรถแท็กซี่ และทดแทนรถแท็กซี่ที่หมดอายุ (มติ ครม. ลงวันที่ 11 ม.ค. 54)	10 ก.พ. 54-ไม่ระบุ	0.36		0.39	
8. โครงการ SME POWER เพื่อช่วยเหลือ SMEs ที่ได้รับผลกระทบจากอุทกภัย และวาทภัย ปี 2554	ช่วยเหลือผู้ประกอบการที่ได้รับผลกระทบจากอุทกภัยและวาทภัยในปี 2554 (มติ ครม. ลงวันที่ 4 เม.ย. 54 และ 3 พ.ค. 54)	19 พ.ค. 54-31 ต.ค. 54	661.21		666.76	
9. โครงการช่วยเหลือด้านการเงินแก่ผู้ประกอบการธุรกิจที่ได้รับผลกระทบจากอุทกภัย วาทภัยและดินโคลนถล่ม ปี 2554	ช่วยเหลือผู้ประกอบการรายย่อย ปี 2553 และ 2554 (เพิ่มเติม) (มติ ครม. ลงวันที่ 3 พ.ค. 54)	19 พ.ค. 54-31 ต.ค. 54	36.52		36.05	
10. โครงการ SME POWER เพื่อวันใหม่ระยะที่ 3	ช่วยเหลือผู้ประกอบการย่านราชประสงค์และพื้นที่ใกล้เคียง (กรณีผู้ประกอบการมีกรรมกรรมประกันภัยที่ยังไม่ได้รับสินไหมทดแทน) (มติ ครม. ลงวันที่ 3 พ.ค. 54)	19 พ.ค. 54-30 มิ.ย. 54	5.49		5.49	

6.32 ธุรกรรมนโยบายรัฐ (Public Service Account : PSA) (ต่อ)

6.32.2 เงินให้สินเชื่อแก่ลูกหนี้ตามธุรกรรมนโยบายรัฐและดอกเบี้ยค้างรับสุทธิ (ต่อ)

โครงการ	ลักษณะโครงการโดยสังเขป	ระยะเวลาโครงการ	หน่วย : ล้านบาท	
			31 มีนาคม 2566	31 ธันวาคม 2565
11. โครงการช่วยเหลือด้านการเงินแก่ผู้ประกอบการธุรกิจโลจิสติกส์ไทย - เพิ่มเติม	เพื่อขยายระยะเวลาให้ความช่วยเหลือผู้ประกอบการธุรกิจโลจิสติกส์ (มติ ครม. ลงวันที่ 12 เม.ย. 54)	6 มิ.ย. 54-31 ธ.ค. 54	59.94	54.82
12. โครงการช่วยเหลือด้านการเงินแก่ผู้ประกอบการธุรกิจแฟรนไชส์และธุรกิจขายตรง	เพื่อขยายกลุ่มเป้าหมายให้ครอบคลุมธุรกิจแฟรนไชส์และขายตรง (มติ ครม. ลงวันที่ 12 เม.ย. 54)	6 มิ.ย. 54-31 ธ.ค. 54	0.85	0.86
13. โครงการฟื้นฟู SMEs หลังภัยพิบัติ ปี 2554	ช่วยเหลือผู้ประกอบการที่ประสบภัยพิบัติ ปี 2554 (มติ ครม. ลงวันที่ 20 ก.ย. 54 และ 13 ธ.ค. 54)	30 ก.ย. 54-31 ธ.ค. 54	381.41	384.93
14. โครงการมาตรการพักหนี้เกษตรกรรายย่อยและประชาชนผู้มีรายได้น้อยที่มีหนี้คงค้างต่ำกว่า 500,000 บาท (ลูกหนี้ NPL)	เพื่อบรรเทาภาระหนี้สินที่เป็น NPL ของเกษตรกรรายย่อยและประชาชนผู้มีรายได้น้อย โดยมีหนี้เงินกู้รวมทุกสัญญาต่ำกว่า 500,000 บาท (มติ ครม. ลงวันที่ 15 พ.ย. 54 และ 7 ก.พ. 55)	15 พ.ย. 54-15 เม.ย. 55 (ระยะเวลาพักหนี้ 1 ต.ค. 54-30 ก.ย. 57)	0.22	0.22
15. โครงการสินเชื่อเพื่อพัฒนากระบวนการทำงานภายใต้โครงการพัฒนาการผลิต	เพื่อเพิ่มขีดความสามารถ ช่วยยกระดับผลผลิตการผลิต และสนับสนุนการเข้าถึงแหล่งเงินทุนของผู้ประกอบการอุตสาหกรรม รวมทั้งช่วยลดภาระต้นทุนจากภาระค่าแรงที่เพิ่มขึ้น (มติ ครม. ลงวันที่ 24 เม.ย. 55 และ 8 ม.ค. 56)	28 มิ.ย. 55-31 ธ.ค. 58	843.30	847.13

6.32 ธุรกรรมนโยบายรัฐ (Public Service Account : PSA) (ต่อ)

6.32.2 เงินให้สินเชื่อแก่ลูกหนี้ตามธุรกรรมนโยบายรัฐและดอกเบี้ยค้างรับสุทธิ (ต่อ)

โครงการ	ลักษณะโครงการโดยสังเขป	ระยะเวลาโครงการ	หน่วย : ล้านบาท	
			31 มีนาคม 2566	31 ธันวาคม 2565
16. โครงการสินเชื่อเพื่อพัฒนาเครื่องจักรภายใต้โครงการพัฒนาการผลิต	เพื่อเพิ่มขีดความสามารถ SMEs ช่วยยกระดับผลิตภาพการผลิต และสนับสนุนการเข้าถึงแหล่งเงินทุนของผู้ประกอบการอุตสาหกรรม รวมทั้งช่วยลดภาระต้นทุนจากภาระค่าแรงที่เพิ่มขึ้น (มติ ครม. ลงวันที่ 24 เม.ย. 55 และ 8 ม.ค. 56)	28 มิ.ย. 55-31 ธ.ค. 58	22.03	22.07
17. โครงการสินเชื่อดอกเบี้ยต่ำ (Policy Loan)	ช่วยเหลือผู้ประกอบการ SMEs ขนาดเล็ก ที่ประสบปัญหาขาดสภาพคล่อง พร้อมทั้งส่งเสริมให้ผู้ประกอบการ SMEs ขนาดเล็กที่มีศักยภาพให้มีสภาพคล่องสำหรับปรับปรุงกิจการเพิ่มขีดความสามารถ (มติ ครม. ลงวันที่ 17 มี.ค. 58, 16 มิ.ย. 58, 9 ก.พ. 59 และ 28 มิ.ย. 59)	16 มิ.ย. 58-31 ธ.ค. 59	967.81	1,006.20
18. โครงการสินเชื่อฟื้นฟู SMEs จาก อุทกภัย และภัยพิบัติ ปี 2560 (ปรับปรุงหลักเกณฑ์โครงการสินเชื่อฟื้นฟู SMEs จาก อุทกภัย ภาคใต้ ปี 2560)	เพื่อช่วยเหลือผู้ประกอบการ SMEs ที่ได้รับผลกระทบหรือความเสียหายจากเหตุอุทกภัยและภัยพิบัติปี 2560 ให้สามารถปรับปรุง ฟื้นฟูและมีเงินทุนหมุนเวียน ในกิจการเพียงพอต่อการดำเนินธุรกิจ (มติ ครม. ลงวันที่ 7 ก.พ. 60 และ 1 ส.ค. 60)	7 ก.พ. 60-31 ม.ค. 61	1,118.02	1,213.99
19. โครงการสินเชื่อ SMEs Transformation Loan	เพื่อช่วยเหลือผู้ประกอบการ SMEs ที่ได้รับผลกระทบด้านเศรษฐกิจที่ทำให้กิจการมีปัญหาด้านสภาพคล่อง และสนับสนุนส่งเสริม SMEs ให้สอดคล้องกับนโยบายของรัฐบาลในการปรับเปลี่ยนธุรกิจสู่ยุคอุตสาหกรรม 4.0 และให้ SMEs เข้าสู่แหล่งเงินทุนดอกเบี้ยต่ำ (มติ ครม. ลงวันที่ 21 มี.ค. 60)	21 มี.ค. 60-20 มี.ค. 61	3,667.47	3,948.24

6.32 ธุรกรรมนโยบายรัฐ (Public Service Account : PSA) (ต่อ)

6.32.2 เงินให้สินเชื่อแก่ลูกหนี้ตามธุรกรรมนโยบายรัฐและดอกเบี้ยค้างรับสุทธิ (ต่อ)

โครงการ	ลักษณะโครงการโดยสังเขป	ระยะเวลาโครงการ	หน่วย : ล้านบาท	
			31 มีนาคม 2566	31 ธันวาคม 2565
20. สินเชื่อเพื่อยกระดับเศรษฐกิจชุมชน (Local Economy Loan)	เพื่อช่วยเหลือ ส่งเสริม และพัฒนาผู้ประกอบการ SMEs ขนาดเล็ก เพื่อสร้างและกระจายรายได้สู่ผู้ประกอบการในชุมชนอย่างทั่วถึงอันจะนำมาซึ่งความเข้มแข็งของเศรษฐกิจในภาพรวมและเศรษฐกิจฐานรากของประเทศไทย รวมทั้งเป็นการสนับสนุนการท่องเที่ยว การท่องเที่ยวชุมชน ธุรกิจที่เกี่ยวข้องกับการท่องเที่ยว และเกษตรแปรรูป (อาหาร หรือ ไม่ใช่อาหาร) ซึ่งเป็นการยกระดับเศรษฐกิจชุมชนตามนโยบาย Local Economy ของรัฐบาล (มติ ครม.ลงวันที่ 19 ธ.ค. 60, 18 ธ.ค. 61, 7 ม.ค. 63, 19 ม.ค. 64 และ 21 ก.ย. 64)	19 ธ.ค. 60-18 ธ.ค. 62 ขยายระยะเวลาครั้งที่ 1 ถึง 18 ธ.ค. 63 ครั้งที่ 2 ถึง 18 ธ.ค. 64	26,876.81	28,651.50
21. สินเชื่อเพื่อช่วยเหลือผู้ประกอบการรายย่อยที่ได้รับผลกระทบจากการระบาดของไวรัสโคโรนา (COVID-19)	เพื่อเสริมสภาพคล่อง ลงทุน ขยาย ปรับปรุงกิจการและแบ่งเบาภาระค่าใช้จ่ายในการประกอบธุรกิจของผู้ประกอบการรายย่อย และผู้ประกอบการวิสาหกิจขนาดย่อมที่ได้รับผลกระทบจากการระบาดของไวรัสโคโรนา (COVID-19) (มติ ครม.ลงวันที่ 24 มี.ค.63, 18 ส.ค.63, 3 พ.ย. 63, 29 มี.ย. 64 และ 28 ก.ย. 64)	24 มี.ค. 63-30 ธ.ค. 63 ขยายระยะเวลาครั้งที่ 1 ถึง 30 มี.ย. 64 ครั้งที่ 2 ถึง 30 ธ.ค. 64	6,039.98	6,574.28
รวม			<u>42,860.72</u>	<u>45,618.54</u>

ณ วันที่ 31 มีนาคม 2566 และ วันที่ 31 ธันวาคม 2565 เงินให้สินเชื่อแก่ลูกหนี้ตามธุรกรรมนโยบายรัฐและดอกเบี้ยค้างรับสุทธิ หมายความว่ารวมถึง ยอดสินเชื่อคงค้างรวมดอกเบี้ยค้างรับสุทธิจากรายได้รอดัดบัญชีและค่าเพื่อหนี้สงสัยจะสูญ

6.32 ธุรกรรมนโยบายรัฐ (Public Service Account : PSA) (ต่อ)

6.32.2 เงินให้สินเชื่อแก่ลูกหนี้ตามธุรกรรมนโยบายรัฐและดอกเบี้ยค้างรับสุทธิ (ต่อ)

ธนาคารใช้หลักเกณฑ์การปันส่วนค่าใช้จ่ายของธุรกรรมนโยบายรัฐ ตามบันทึกข้อความ สำนักงานเศรษฐกิจการคลัง สำนักนโยบายระบบการเงินฯ ที่ กค 1006/3327 เรื่อง ขอความเห็นชอบวิธีการปันส่วนค่าใช้จ่ายของธุรกรรมนโยบายรัฐของ ธนาคารพัฒนาวิสาหกิจขนาดกลางและขนาดย่อมแห่งประเทศไทย ลงวันที่ 25 สิงหาคม 2559 โดย

ค่าใช้จ่ายดอกเบี้ย/เงินชดเชยต้นทุนเงิน

เงินรับฝาก/เงินชดเชยต้นทุนเงิน = ต้นทุนเงินถัวเฉลี่ยตลอดงวดบัญชี x เงินให้สินเชื่อถัวเฉลี่ยตามงวดบัญชี
ค่าใช้จ่ายที่มีให้ดอกเบี้ย

ค่าใช้จ่ายเกี่ยวกับพนักงาน	ปันส่วนโดยใช้จำนวนบัญชี
ค่าใช้จ่ายเกี่ยวกับอาคาร สถานที่ และอุปกรณ์	ปันส่วนโดยใช้จำนวนบัญชี
ค่าตอบแทนกรรมการ	ปันส่วนโดยใช้จำนวนบัญชี
ค่าธรรมเนียมและบริกา	ปันส่วนโดยใช้จำนวนบัญชี
ค่าใช้จ่ายอื่น	ปันส่วนโดยใช้จำนวนบัญชี

6.32.3 การจัดชั้นสินทรัพย์และการกันเงินสำรองธุรกรรมนโยบายรัฐ

หน่วย : ล้านบาท					
	จำนวน (ราย)	ยอดสินเชื่อคงค้าง	มูลค่าหลักประกัน*	อัตราที่ใช้ในการตั้งค่าเผื่อหนี้	
				สงสัยจะสูญ (ร้อยละ)	ค่าเผื่อหนี้สงสัยจะสูญ
1. เงินสำรองชั้นต่ำตามเกณฑ์ ธปท.					
จัดชั้นปกติ	41,883	38,828.14	8,576.23	1	279.38
จัดชั้นปกติ - ส่วนเพิ่ม					2.59
จัดชั้นต่ำกว่าถึงเป็นพิเศษ	2,720	2,733.79	2,223.57	2	10.27
จัดชั้นต่ำกว่ามาตรฐาน	428	403.02	336.65	100	66.37
จัดชั้นสงสัย	368	359.76	256.21	100	103.56
จัดชั้นสงสัยจะสูญ	<u>684</u>	<u>642.43</u>	<u>290.62</u>	100	<u>349.97</u>
รวม					812.14
2. เงินสำรองส่วนเกิน					-
รวม	<u>46,083</u>	<u>42,967.14</u>	<u>11,683.28</u>		<u>812.14</u>

ณ วันที่ 31 มีนาคม 2566 ธนาคารจัดชั้นสินทรัพย์และกันเงินสำรองตามประกาศธนาคารแห่งประเทศไทย ที่ สกส.28/2562 ลงวันที่ 2 กันยายน 2562 เรื่อง หลักเกณฑ์การกำกับดูแลธุรกรรมนโยบายรัฐ

ณ วันที่ 31 มีนาคม 2566 ธนาคารมีโครงการนโยบายรัฐจำนวน 21 โครงการ โดยเป็นโครงการที่ได้รับชดเชยความเสียหายตามมติคณะรัฐมนตรี จำนวน 6 โครงการ ซึ่งมีทั้งส่วนที่ธนาคารกันเงินสำรองในส่วนที่เกินกว่าประมาณการชดเชยที่คาดว่าจะได้รับ (หมายเหตุข้อ 6.4.4) และส่วนที่ไม่ต้องกันเงินสำรองสำหรับลูกหนี้ที่อยู่ในกรอบวงเงินชดเชยที่คาดว่าจะได้รับจากรัฐบาล ตามประกาศของธนาคารแห่งประเทศไทยดังกล่าวข้างต้น

6.32 ธุรกรรมนโยบายรัฐ (Public Service Account : PSA) (ต่อ)

6.32.3 การจัดชั้นสินทรัพย์และการกันเงินสำรองธุรกรรมนโยบายรัฐ (ต่อ)

* ณ วันที่ 31 มีนาคม 2566 หลักประกันมีมูลค่ารวมจำนวน 11,683.28 ล้านบาท ส่วนหนึ่งเป็นหลักประกันของลูกหนี้โครงการนโยบายรัฐที่ได้รับชดเชยความเสียหายตามมติคณะรัฐมนตรี จำนวน 27.49 ล้านบาท โดยมีทั้งส่วนที่ต้องกันสำรองและไม่ต้องกันสำรอง

6.32.4 รายได้จากธุรกรรมนโยบายรัฐ

	หน่วย : ล้านบาท	
	31 มีนาคม 2566	31 มีนาคม 2565
รายได้จากลูกหนี้ธุรกรรมนโยบายรัฐ		
รายได้ดอกเบี้ยจากลูกหนี้ธุรกรรมนโยบายรัฐ	492.57	545.28
รายได้ค่าธรรมเนียมและบริการจากลูกหนี้ธุรกรรมนโยบายรัฐ	0.92	23.37
รายได้ชดเชยธุรกรรมนโยบายรัฐจากรัฐบาล		
รายได้ชดเชยดอกเบี้ยธุรกรรมนโยบายรัฐจากรัฐบาล	<u>61.78</u>	<u>130.36</u>
รวม	<u>555.27</u>	<u>699.01</u>

6.32.5 ค่าใช้จ่ายจากธุรกรรมนโยบายรัฐ

	หน่วย : ล้านบาท	
	31 มีนาคม 2566	31 มีนาคม 2565
ค่าใช้จ่ายดอกเบี้ยธุรกรรมนโยบายรัฐ	109.81	123.94
ค่าธรรมเนียมและบริการธุรกรรมนโยบายรัฐ	13.68	6.61
ค่าใช้จ่ายดำเนินงานธุรกรรมนโยบายรัฐ	300.58	290.10
ค่าใช้จ่ายอื่น ๆ ตามธุรกรรมนโยบายรัฐ	<u>30.09</u>	<u>19.68</u>
รวม	<u>454.16</u>	<u>440.33</u>

6.33 การอนุมัติงบประมาณเงิน

งบการเงินนี้ได้รับการอนุมัติให้ออกงบการเงินจากกรรมการผู้จัดการผู้รับมอบอำนาจ เมื่อวันที่ 29 พฤษภาคม 2566