



รายงานการสอบทานข้อมูลทางการเงินระหว่างกาล
โดยผู้สอบบัญชีและงบการเงิน

ธนาคารพัฒนาวิสาหกิจขนาดกลางและขนาดย่อมแห่งประเทศไทย

สำหรับงวดสามเดือนสิ้นสุดวันที่ 31 มีนาคม 2561

สำนักงานการตรวจเงินแผ่นดิน



รายงานการสอบทานข้อมูลทางการเงินระหว่างกาลโดยผู้สอบบัญชี

เสนอ ผู้ถือหุ้นธนาคารพัฒนาวิสาหกิจขนาดกลางและขนาดย่อมแห่งประเทศไทย

สำนักงานการตรวจเงินแผ่นดินได้สอบทานงบแสดงฐานะการเงิน ณ วันที่ 31 มีนาคม 2561 และงบกำไรขาดทุน และกำไรขาดทุนเบ็ดเสร็จอื่นสำหรับงวดสามเดือนสิ้นสุดวันที่ 31 มีนาคม 2561 งบแสดงการเปลี่ยนแปลงส่วนของผู้ถือหุ้น และงบกระแสเงินสดสำหรับงวดสามเดือนสิ้นสุดวันเดียวกันและหมายเหตุประกอบงบการเงินระหว่างกาลแบบย่อของธนาคารพัฒนาวิสาหกิจขนาดกลางและขนาดย่อมแห่งประเทศไทย ซึ่งผู้บริหารของธนาคารเป็นผู้รับผิดชอบในการจัดทำ และนำเสนอข้อมูลทางการเงินระหว่างกาลเหล่านี้ตามมาตรฐานการบัญชี ฉบับที่ 34 เรื่อง การรายงานทางการเงินระหว่างกาล ส่วนสำนักงานการตรวจเงินแผ่นดินเป็นผู้รับผิดชอบในการให้ข้อสรุปเกี่ยวกับข้อมูลทางการเงินระหว่างกาลดังกล่าวจาก ผลการสอบทานของสำนักงานการตรวจเงินแผ่นดิน

ขอบเขตการสอบทาน

สำนักงานการตรวจเงินแผ่นดินได้ปฏิบัติงานสอบทานตามมาตรฐานงานสอบทาน รหัส 2410 “การสอบทานข้อมูลทางการเงินระหว่างกาลโดยผู้สอบบัญชีรับอนุญาตของกิจการ” การสอบทานดังกล่าวประกอบด้วย การใช้วิธีการ สอบถามบุคคลากรซึ่งส่วนใหญ่เป็นผู้รับผิดชอบด้านการเงินและบัญชี และการวิเคราะห์เปรียบเทียบและวิธีการสอบทานอื่น การสอบทานนี้มีขอบเขตจำกัดกว่าการตรวจสอบตามมาตรฐานการสอบบัญชี ทำให้สำนักงานการตรวจเงินแผ่นดิน ไม่สามารถได้ความเชื่อมั่นว่าจะพบเรื่องที่มีนัยสำคัญทั้งหมดซึ่งอาจพบได้จากการตรวจสอบ ดังนั้น สำนักงาน การตรวจเงินแผ่นดินจึงไม่แสดงความเห็นต่อข้อมูลทางการเงินระหว่างกาลที่สอบทาน

ข้อสรุป

สำนักงานการตรวจเงินแผ่นดินไม่พบสิ่งที่เป็นเหตุให้เชื่อว่าข้อมูลทางการเงินระหว่างกาลดังกล่าวไม่ได้ จัดทำขึ้นตามมาตรฐานการบัญชี ฉบับที่ 34 เรื่อง การรายงานทางการเงินระหว่างกาล ในสาระสำคัญจากการสอบทาน ของสำนักงานการตรวจเงินแผ่นดิน



ข้อมูลและเหตุการณ์ที่เน้น

สำนักงานการตรวจเงินแผ่นดินขอให้สังเกตหมายเหตุประกอบงบการเงินระหว่างกาล ข้อ 5.30.2 เรื่อง คดีฟ้องร้อง ที่ธนาคารถูกฟ้องเป็นจำเลยในคดีผิดสัญญาอนุพันธ์ป้องกันความเสี่ยงด้านอัตราแลกเปลี่ยนเงินตราต่างประเทศ (สัญญา CCS) และสัญญาป้องกันความเสี่ยงด้านอัตราดอกเบี้ย (สัญญา IRS) บนบัตรเงินฝากอัตราดอกเบี้ยลอยตัว (FRCD) โดยมีทุนทรัพย์ตามฟ้องจำนวน 1,074.01 ล้านบาท และ 135.74 ล้านเหรียญสหรัฐ ซึ่งคดีอยู่ระหว่างการพิจารณาของศาลฎีกา ธนาคารได้ตั้งสำรองสำหรับคดีดังกล่าวแล้วจำนวน 1,851.79 ล้านบาท ทั้งนี้ สำนักงานการตรวจเงินแผ่นดินมิได้แสดงความเห็นอย่างมีเงื่อนไขในเรื่องดังกล่าว

(นายเทอดพงษ์ พงษ์ศักดิ์ศรี)

ผู้อำนวยการสำนักตรวจสอบการเงินและบริหารพัสดุที่ 3

(นางสาวชลวยศรี วิษุวรรณ)

นักวิชาการตรวจเงินแผ่นดินชำนาญการพิเศษ

ธนาคารพัฒนาวิสาหกิจขนาดกลางและขนาดย่อมแห่งประเทศไทย

งบแสดงฐานะการเงิน

ณ วันที่ 31 มีนาคม 2561

หน่วย : พันบาท

	หมายเหตุ	31 มีนาคม 2561 (ยังไม่ได้ตรวจสอบ แต่สอบทานแล้ว)	31 ธันวาคม 2560 (ตรวจสอบแล้ว)
สินทรัพย์			
เงินสด		354	237
รายการระหว่างธนาคารและตลาดเงินสุทธิ	5.2	8,711,616	5,513,846
สินทรัพย์ตราสารอนุพันธ์	5.14	16	14
เงินลงทุนสุทธิ	5.3	6,935,474	7,236,280
เงินให้สินเชื่อแก่ลูกหนี้และคอกเบี้ยค้างรับสุทธิ	5.4		
เงินให้สินเชื่อแก่ลูกหนี้		62,815,062	65,505,674
คอกเบี้ยค้างรับ		173,029	172,611
รวมเงินให้สินเชื่อแก่ลูกหนี้และคอกเบี้ยค้างรับ		62,988,091	65,678,285
หัก รายได้รอตัดบัญชี		114,931	124,974
หัก ค่าเผื่อนี้สงสัยจะสูญ	5.5	8,225,543	7,602,695
รวมเงินให้สินเชื่อแก่ลูกหนี้และคอกเบี้ยค้างรับสุทธิ		54,647,617	57,950,616
เงินให้สินเชื่อแก่ลูกหนี้ตามรัฐธรรมนูญและคอกเบี้ยค้างรับสุทธิ	5.32		
เงินให้สินเชื่อแก่ลูกหนี้ตามรัฐธรรมนูญ			
ส่วนที่ไม่มีการชดเชยความเสี่ยงจากรัฐบาล		31,933,335	31,531,746
ส่วนที่มีการชดเชยความเสี่ยงจากรัฐบาล		3,681,639	3,753,763
คอกเบี้ยค้างรับตามรัฐธรรมนูญ			
ส่วนที่ไม่มีการชดเชยความเสี่ยงจากรัฐบาล		57,076	56,262
ส่วนที่มีการชดเชยความเสี่ยงจากรัฐบาล		611,223	454,581
รวมเงินให้สินเชื่อแก่ลูกหนี้ตามรัฐธรรมนูญและคอกเบี้ยค้างรับ		36,283,273	35,796,352
หัก รายได้รอตัดบัญชีจากรัฐธรรมนูญ		9,992	11,045
หัก ค่าเผื่อนี้สงสัยจะสูญตามรัฐธรรมนูญ	5.32.3	2,745,965	2,499,787
รวมเงินให้สินเชื่อแก่ลูกหนี้ตามรัฐธรรมนูญและคอกเบี้ยค้างรับสุทธิ		33,527,316	33,285,520
ทรัพย์สินรอการขายสุทธิ	5.6	1,336,507	1,332,015
ที่ดิน อาคารและอุปกรณ์สุทธิ	5.7	1,644,467	1,659,747
สินทรัพย์ระหว่างดำเนินการ	5.8	11,457	11,714
เงินตรงจ่ายในการดำเนินคดีสุทธิ	5.9	0	0
สินทรัพย์ไม่มีตัวตนอื่นสุทธิ	5.10	23,631	25,240
ลูกหนี้อื่นจากการขายหนี้		124,661	260,851
สินทรัพย์อื่นสุทธิ	5.11	1,102,382	582,355
รวมสินทรัพย์		108,065,498	107,858,435
หมายเหตุประกอบงบการเงินระหว่างกาลเป็นส่วนหนึ่งของงบการเงินนี้			

ธนาคารพัฒนาวิสาหกิจขนาดกลางและขนาดย่อมแห่งประเทศไทย

งบแสดงฐานะการเงิน (ต่อ)

ณ วันที่ 31 มีนาคม 2561

	หมายเหตุ	หน่วย : พันบาท	
		31 มีนาคม 2561 (ยังไม่ได้ตรวจสอบ แต่สอบทานแล้ว)	31 ธันวาคม 2560 (ตรวจสอบแล้ว)
หนี้สินและส่วนของผู้ถือหุ้น			
เงินรับฝาก	5.12	86,871,919	85,517,285
รายการระหว่างธนาคารและตลาดเงินสุทธิ	5.13	7,865,857	8,407,439
หนี้สินจำนองเมื่อทวงถาม		20,066	55,530
หนี้สินตราสารอนุพันธ์	5.14	20	13
ตราสารหนี้ที่ออกและเงินกู้ยืม	5.15	290,117	290,117
ประมาณการหนี้สิน	5.16	2,294,610	2,073,455
ดอกเบี้ยค้างจ่าย	5.17	501,139	635,165
เงินอุดหนุนจากสำนักงานประมาณ	5.18	23,053	23,053
หนี้สินอื่น	5.19	881,144	919,545
รวมหนี้สิน		<u>98,747,925</u>	<u>97,921,602</u>

หมายเหตุประกอบงบการเงินระหว่างกาลเป็นส่วนหนึ่งของงบการเงินนี้

ธนาคารพัฒนาวิสาหกิจขนาดกลางและขนาดย่อมแห่งประเทศไทย

งบแสดงฐานะการเงิน (ต่อ)

ณ วันที่ 31 มีนาคม 2561

หน่วย : พันบาท


หมายเหตุ	31 มีนาคม 2561	31 ธันวาคม 2560
	(ยังไม่ได้ตรวจสอบ แต่สอบทานแล้ว)	(ตรวจสอบแล้ว)

หนี้สินและส่วนของผู้ถือหุ้น (ต่อ)

ส่วนของผู้ถือหุ้น

ทุนเรือนหุ้น	5.20		
ทุนจดทะเบียน			
หุ้นสามัญ 300,000,000 หุ้น มูลค่าหุ้นละ 100 บาท		30,000,000	30,000,000
ทุนที่ออกและชำระแล้ว			
หุ้นสามัญ 200,066,318 หุ้น มูลค่าหุ้นละ 100 บาท		20,006,632	20,006,632
ส่วนเกิน (ต่ำกว่า) มูลค่าหุ้นสามัญ		(5,251,632)	(5,251,632)
องค์ประกอบอื่นของผู้ถือหุ้น	5.21	970,959	972,045
กำไร (ขาดทุน) สะสม			
จัดสรรแล้ว			
ทุนสำรองตามกฎหมาย		48,192	48,192
อื่นๆ		216,457	216,457
ยังไม่ได้จัดสรร		(6,673,035)	(6,054,861)
รวมขาดทุนสะสม		(6,408,386)	(5,790,212)
รวมส่วนของผู้ถือหุ้น		9,317,573	9,936,833
รวมหนี้สินและส่วนของผู้ถือหุ้น		108,065,498	107,858,435

หมายเหตุประกอบงบการเงินระหว่างกาลเป็นส่วนหนึ่งของงบการเงินนี้


(นายพสุ โลหารชุน)
ประธานกรรมการ

(นายมงคล กีฬาธรรม)
กรรมการผู้จัดการ

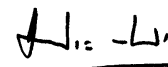
ธนาคารพัฒนาวิสาหกิจขนาดกลางและขนาดย่อมแห่งประเทศไทย
งบกำไรขาดทุนและกำไรขาดทุนเบ็ดเสร็จอื่น
สำหรับงวดสามเดือนสิ้นสุดวันที่ 31 มีนาคม 2561

	หมายเหตุ	2561	2560
รายได้ดอกเบี้ย	5.22	871,765	945,898
ค่าใช้จ่ายดอกเบี้ย	5.23	225,224	272,080
รายได้ดอกเบี้ยสุทธิ		646,541	673,818
รายได้ค่าธรรมเนียมและบริการ		21,183	75,262
ค่าใช้จ่ายค่าธรรมเนียมและบริการ		21,971	19,875
รายได้ค่าธรรมเนียมและบริการสุทธิ	5.24	(788)	55,387
กำไร (ขาดทุน) สุทธิจากรูกระดมเพื่อค้าและปริวรรตเงินตราต่างประเทศ	5.25	(44)	6
กำไรสุทธิจากหนี้สินทางการเงินที่กำหนดให้แสดงด้วยมูลค่ายุติธรรม	5.26	227	93
รายได้จากการดำเนินงานอื่นๆ			
รายได้อื่นๆ		30,660	61,895
รวมรายได้จากการดำเนินงานอื่นๆ		30,660	61,895
รายได้จากรูกระดมนโยบายรัฐ	5.32.4	494,777	344,009
รวมรายได้จากการดำเนินงาน		1,171,373	1,135,208
ค่าใช้จ่ายจากการดำเนินงานอื่นๆ			
ค่าใช้จ่ายเกี่ยวกับพนักงาน		193,199	195,624
ค่าตอบแทนกรรมการ		715	728
ค่าใช้จ่ายเกี่ยวกับอาคาร สถานที่ และอุปกรณ์		45,186	51,659
ค่าภาษีอากร		5	1
ค่าใช้จ่ายตราสารอนุพันธ์		114,670	-
ค่าใช้จ่ายอื่น		41,882	52,369
รวมค่าใช้จ่ายจากการดำเนินงานอื่นๆ		395,657	300,381
ค่าใช้จ่ายจากรูกระดมนโยบายรัฐ	5.32.5	474,190	357,200
หนี้สูญ หนี้สงสัยจะสูญและขาดทุนจากการด้อยค่า	5.27	923,207	437,278
กำไร (ขาดทุน) สุทธิ		(621,681)	40,349
กำไร (ขาดทุน) เบ็ดเสร็จอื่น			
รายการที่จัดประเภทรายการใหม่เข้าไปไว้ในกำไรหรือขาดทุนในภายหลัง			
กำไรจากการวัดมูลค่าเงินลงทุนเพื่อขาย		2,287	2,657
กำไร (ขาดทุน) เบ็ดเสร็จรวม		(619,394)	43,006
กำไร (ขาดทุน) ต่อหุ้นขั้นพื้นฐาน		(3.11)	0.20

หมายเหตุประกอบงบการเงินระหว่างกาลเป็นส่วนหนึ่งของงบการเงินนี้



(นายพสุ โลหารชุน)
ประธานกรรมการ



(นายมงคล ลีลาธรรม)
กรรมการผู้จัดการ

(ซึ่งไม่ได้ตรวจสอบ
แต่ตอบทานแล้ว)

ธนาคารพัฒนาวิสาหกิจขนาดกลางและขนาดย่อมแห่งประเทศไทย

งบแสดงการเปลี่ยนแปลงส่วนของผู้ถือหุ้น

สำหรับงวดสามเดือนสิ้นสุดวันที่ 31 มีนาคม 2561

หน่วย : พันบาท

ยอดคงเหลือ ณ วันที่ 1 มกราคม 2560	ส่วนเกิน (ค่าท่ว) มูลค่าหุ้น	องค์ประกอบอื่นของส่วนของผู้ถือหุ้น		รวมองค์ประกอบอื่น	กำไร (ขาดทุน) สะสม	รวม
		ส่วนเกิน (ค่าท่ว) มูลค่าหุ้น	ส่วนเกินทุนจากการตีราคาสิทธิพิเศษ			
20,006,632	(5,251,632)	(7,720)	-	(7,720)	216,457	8,496,617
-	-	69	-	69	-	69
-	-	-	983,985	983,985	-	983,985
-	-	2,657	-	2,657	40,349	43,006
-	-	-	(3,494)	(3,494)	-	-
20,006,632	(5,251,632)	(4,994)	980,491	975,497	216,457	9,523,677
20,006,632	(5,251,632)	2,285	969,760	972,045	216,457	9,936,833
-	-	134	-	134	-	134
-	-	2,287	-	2,287	(621,681)	(619,394)
-	-	-	(3,507)	(3,507)	-	-
20,006,632	(5,251,632)	4,706	966,253	970,959	216,457	9,317,573

หมายเหตุประกอบงบการเงินระหว่างกาลเป็นส่วนหนึ่งของงบการเงินนี้



(นายทศ โธหารชุน)
ประธานกรรมการ



(นายมงคล สิตาธรรม)
กรรมการผู้จัดการ

Handwritten mark

ธนาคารพัฒนาวิสาหกิจขนาดกลางและขนาดย่อมแห่งประเทศไทย
งบกระแสเงินสด
สำหรับงวดสามเดือนสิ้นสุดวันที่ 31 มีนาคม 2561

(ยังไม่ได้ตรวจสอบ
แต่สอบทานแล้ว)

	หน่วย : พันบาท	
	2561	2560
กระแสเงินสดจากกิจกรรมดำเนินงาน		
กำไร (ขาดทุน) สุทธิจากการดำเนินงาน	(621,681)	40,349
รายการปรับกระทบกำไรจากการดำเนินงานเป็นเงินสดรับ (จ่าย) จากกิจกรรมดำเนินงาน		
ค่าเสื่อมราคาและรายจ่ายตัดบัญชี	21,492	24,288
หนี้สูญและหนี้สงสัยจะสูญเงินให้สินเชื่อ	914,741	434,738
หนี้สูญและหนี้สงสัยจะสูญ-สิทธิเรียกร้อง	32,972	47,923
(กำไร) จากการจำหน่ายทรัพย์สินของธนาคาร	(19)	(28)
กลับรายการจากการด้อยค่าทรัพย์สินรอการขาย	(24,690)	(35,136)
ส่วนเกินมูลค่าของเงินลงทุน	3,227	3,813
(กำไร) ขาดทุนจากการแปลงค่าเงินตราต่างประเทศ	(228)	(93)
ค่าใช้จ่ายค้างจ่ายเพิ่มขึ้น (ลดลง)	(984)	20,719
ประมาณการหนี้สินเพิ่มขึ้น	221,155	12,281
	<u>545,985</u>	<u>548,854</u>
รายได้ดอกเบี้ยสุทธิ	(966,436)	(909,723)
เงินสดรับดอกเบี้ย	1,168,988	1,204,681
เงินสดจ่ายดอกเบี้ย	(494,452)	(441,123)
กำไรจากการดำเนินงานก่อนการเปลี่ยนแปลงในสินทรัพย์และหนี้สินดำเนินงาน	<u>254,085</u>	<u>402,689</u>
สินทรัพย์ดำเนินงาน (เพิ่มขึ้น) ลดลง		
รายการระหว่างธนาคารและตลาดเงิน	(3,197,539)	1,919,814
เงินให้สินเชื่อแก่ลูกหนี้	2,304,336	144,766
ทรัพย์สินรอการขาย	20,198	55,782
ลูกหนี้อื่นจากการขายหนี้	136,189	501,245
สินทรัพย์อื่น	(553,005)	(420,402)
หนี้สินดำเนินงานเพิ่มขึ้น (ลดลง)		
เงินรับฝาก	1,354,634	4,216,132
รายการระหว่างธนาคารและตลาดเงิน	(541,581)	(7,167,964)
หนี้สินขายคืนเมื่อทวงถาม	(35,464)	4,362
ตราสารหนี้ที่ออกและเงินกู้ยืม	-	(500)
หนี้สินอื่น	(37,408)	47,798
เงินสดสุทธิได้มาจาก (ใช้ไปใน) กิจกรรมดำเนินงาน	<u>(295,555)</u>	<u>(296,278)</u>

หมายเหตุประกอบงบการเงินระหว่างกาลเป็นส่วนหนึ่งของงบการเงินนี้

ธนาคารพัฒนาวิสาหกิจขนาดกลางและขนาดย่อมแห่งประเทศไทย

(ยังไม่ได้ตรวจสอบ
แต่สอบทานแล้ว)


งบกระแสเงินสด (ต่อ)

สำหรับงวดสามเดือนสิ้นสุดวันที่ 31 มีนาคม 2561

หน่วย : พันบาท

	2561	2560
กระแสเงินสดจากกิจกรรมลงทุน		
เงินสดจ่ายในการซื้อที่ดิน อาคารและอุปกรณ์	(1,547)	(2,109)
เงินสดจ่ายในการซื้อสินทรัพย์ไม่มีตัวตน	(1,266)	(1,521)
เงินสดจ่ายในการซื้อสินทรัพย์ระหว่างดำเนินการ	(1,534)	-
เงินสดรับจากการขายที่ดิน อาคารและอุปกรณ์	19	29
เงินสดรับจากเงินลงทุนในหลักทรัพย์	300,000	300,000
เงินสดสุทธิได้มาจาก (ใช้ไปใน) กิจกรรมลงทุน	<u>295,672</u>	<u>296,399</u>
เงินสดและรายการเทียบเท่าเงินสดเพิ่มขึ้นสุทธิ	117	121
เงินสดและรายการเทียบเท่าเงินสด ณ วันต้นงวด	<u>237</u>	<u>261</u>
เงินสดและรายการเทียบเท่าเงินสด ณ วันสิ้นงวด	<u><u>354</u></u>	<u><u>382</u></u>

หมายเหตุประกอบงบการเงินระหว่างกาลเป็นส่วนหนึ่งของงบการเงินนี้


(นายพสุ โลหารชุน)
ประธานกรรมการ

(นายมงคล สิตาธรรม)
กรรมการผู้จัดการ

ธนาคารพัฒนาวิสาหกิจขนาดกลางและขนาดย่อมแห่งประเทศไทย

หมายเหตุประกอบงบการเงินระหว่างกาล

สำหรับงวดสามเดือนสิ้นสุดวันที่ 31 มีนาคม 2561

(ยังไม่ได้ตรวจสอบ แต่สอบทานแล้ว)

1. ข้อมูลทั่วไป

ธนาคารพัฒนาวิสาหกิจขนาดกลางและขนาดย่อมแห่งประเทศไทย จัดตั้งเป็นนิติบุคคลตามพระราชบัญญัติธนาคารพัฒนาวิสาหกิจขนาดกลางและขนาดย่อมแห่งประเทศไทย พ.ศ. 2545 ซึ่งมีผลใช้บังคับตั้งแต่วันที่ 20 ธันวาคม 2545 เพื่อประกอบธุรกิจอันเป็นการพัฒนา ส่งเสริม ช่วยเหลือ และสนับสนุนการจัดตั้ง การดำเนินการ การขยายหรือการปรับปรุงวิสาหกิจขนาดกลางและขนาดย่อม โดยการให้สินเชื่อ ค้ำประกัน ร่วมลงทุน ให้คำปรึกษา แนะนำหรือให้บริการที่จำเป็นอื่นตามบทบัญญัติแห่งพระราชบัญญัตินี้

ธนาคารได้รับโอนบรรดากิจการ สินทรัพย์ หนี้สิน ทุน กำไรสะสม เงินสำรอง ตลอดจนสิทธิและความรับผิดชอบของบรรษัทเงินทุนอุตสาหกรรมขนาดย่อม ที่มีอยู่ในวันที่พระราชบัญญัตินี้ใช้บังคับไปเป็นของธนาคาร

ธนาคารมีสำนักงานใหญ่ตั้งอยู่เลขที่ 310 อาคาร SME BANK TOWER ถนนพหลโยธิน แขวงสามเสนใน เขตพญาไท กรุงเทพมหานคร โดยมีสาขาอยู่ทั่วทุกภูมิภาคของประเทศไทย

2. หลักเกณฑ์และสรุปนโยบายการบัญชีที่สำคัญ

2.1 เกณฑ์การเสนองบการเงิน

ธนาคารได้จัดทำรูปแบบงบการเงินและแสดงรายการตามที่กำหนดในประกาศธนาคารแห่งประเทศไทย ที่ สกส. 1/2559 ลงวันที่ 29 มิถุนายน 2559 เรื่อง การจัดทำและการประกาศงบการเงินของสถาบันการเงินเฉพาะกิจ และจัดทำขึ้นตามมาตรฐานการรายงานทางการเงินภายใต้พระราชบัญญัติการบัญชี พ.ศ. 2543

งบการเงินระหว่างกาลนี้จัดทำขึ้นตามมาตรฐานการบัญชี ฉบับที่ 34 (ปรับปรุง 2560) เรื่อง การรายงานทางการเงินระหว่างกาล โดยเลือกนำเสนองบการเงินระหว่างกาลที่แสดงรายการในงบแสดงฐานะการเงิน งบกำไรขาดทุนและกำไรขาดทุนเบ็ดเสร็จอื่น งบแสดงการเปลี่ยนแปลงส่วนของผู้ถือหุ้น และงบกระแสเงินสด เช่นเดียวกับงบการเงินประจำปี ส่วนหมายเหตุประกอบงบการเงินระหว่างกาลเปิดเผยเฉพาะที่สำคัญ

การจัดทำงบการเงินระหว่างกาลนี้ เพื่อให้ข้อมูลปัจจุบันเพิ่มเติมจากงบการเงินสำหรับปีสิ้นสุดวันที่ 31 ธันวาคม 2560 การใช้งบการเงินระหว่างกาลนี้จึงควรใช้ควบคู่กับงบการเงินสำหรับปีดังกล่าว

2.2 สรุปนโยบายการบัญชีที่สำคัญ

การจัดทำงบการเงินระหว่างกาล ธนาคารได้ใช้นโยบายการบัญชีและวิธีการประมาณการเช่นเดียวกับที่ใช้ในงบการเงินสำหรับปีสิ้นสุดวันที่ 31 ธันวาคม 2560

2.3 มาตรฐานการบัญชีและมาตรฐานการรายงานทางการเงิน ที่เริ่มมีผลบังคับใช้ในงวดบัญชีปัจจุบัน

ธนาคารได้ถือปฏิบัติตามมาตรฐานการบัญชีและมาตรฐานการรายงานทางการเงินใหม่หรือปรับปรุงใหม่ ซึ่งมีผลบังคับใช้กับงบการเงิน สำหรับรอบระยะเวลาบัญชีที่เริ่มในหรือหลังวันที่ 1 มกราคม 2561 ธนาคารพิจารณาแล้วว่าไม่มีผลกระทบอย่างเป็นสาระสำคัญต่องบการเงินของธนาคาร



5. ข้อมูลเพิ่มเติม

5.1 ข้อมูลเพิ่มเติมเกี่ยวกับกระแสเงินสด

รายการที่มีใช้เงินสดที่สำคัญ สำหรับงวดสามเดือนสิ้นสุดวันที่ 31 มีนาคม 2561 และ 2560 มีดังนี้

	หน่วย : ล้านบาท	
	31 มีนาคม 2561	31 มีนาคม 2560
ส่วนเกิน (ต่ำกว่า) ทุนจากการเปลี่ยนแปลงมูลค่าเงินลงทุน ในส่วนของเจ้าของเพิ่มขึ้น (ลดลง)	2.42	2.73

5.2 รายการระหว่างธนาคารและตลาดเงินสุทธิ (สินทรัพย์)

	หน่วย : ล้านบาท					
	31 มีนาคม 2561			31 ธันวาคม 2560		
	เมื่อทวงถาม	มีระยะเวลา	รวม	เมื่อทวงถาม	มีระยะเวลา	รวม
ในประเทศ						
ธนาคารแห่งประเทศไทย	28.25	7,940.00	7,968.25	18.37	4,780.00	4,798.37
ธนาคารพาณิชย์	624.69	-	624.69	610.94	-	610.94
สถาบันการเงินเฉพาะกิจ	<u>7.44</u>	<u>93.33</u>	<u>100.77</u>	<u>7.11</u>	<u>93.33</u>	<u>100.44</u>
รวม	660.38	8,033.33	8,693.71	636.42	4,873.33	5,509.75
บวก ดอกเบี้ยค้างรับ	<u>-</u>	<u>0.62</u>	<u>0.62</u>	<u>-</u>	<u>0.52</u>	<u>0.52</u>
รวมในประเทศ	<u>660.38</u>	<u>8,033.95</u>	<u>8,694.33</u>	<u>636.42</u>	<u>4,873.85</u>	<u>5,510.27</u>
ต่างประเทศ						
เงินดอลลาร์สหรัฐ	<u>17.29</u>	<u>-</u>	<u>17.29</u>	<u>3.58</u>	<u>-</u>	<u>3.58</u>
รวมต่างประเทศ	<u>17.29</u>	<u>-</u>	<u>17.29</u>	<u>3.58</u>	<u>-</u>	<u>3.58</u>
รวมในประเทศและต่างประเทศ	<u>677.67</u>	<u>8,033.95</u>	<u>8,711.62</u>	<u>640.00</u>	<u>4,873.85</u>	<u>5,513.85</u>

ณ วันที่ 31 มีนาคม 2561 และวันที่ 31 ธันวาคม 2560 เงินฝากสถาบันการเงินเฉพาะกิจในประเทศ จำนวน 93.33 ล้านบาท มีภาระค้ำประกันการกู้ยืมเงินเพื่อที่อยู่อาศัยของพนักงานธนาคาร

5.3 เงินลงทุนสุทธิ

	หน่วย : ล้านบาท	
	31 มีนาคม 2561	31 ธันวาคม 2560
	มูลค่ายุติธรรม	มูลค่ายุติธรรม
5.3.1 เงินลงทุนเพื่อขาย		
หลักทรัพย์รัฐบาลและรัฐวิสาหกิจ	1,154.06	1,254.87
บวก ค่าเผื่อการปรับมูลค่า	<u>4.21</u>	<u>1.93</u>
รวม	<u>1,158.27</u>	<u>1,256.80</u>

103

5.3 เงินลงทุนสุทธิ (ต่อ)

	หน่วย : ล้านบาท	
	<u>31 มีนาคม 2561</u>	<u>31 ธันวาคม 2560</u>
	<u>ราคาทุน/</u> <u>ราคาทุนตัดจำหน่าย</u>	<u>ราคาทุน/</u> <u>ราคาทุนตัดจำหน่าย</u>
5.3.2 ตราสารหนี้ที่จะถึงจนครบกำหนด		
หลักทรัพย์รัฐบาลและรัฐวิสาหกิจ	4,875.15	5,077.56
บวก ค่าเพื่อการปรับมูลค่า	<u>0.49</u>	<u>0.36</u>
รวม	<u>4,875.64</u>	<u>5,077.92</u>
		หน่วย : ล้านบาท
	<u>31 มีนาคม 2561</u>	<u>31 ธันวาคม 2560</u>
	<u>ราคาทุน</u>	<u>ราคาทุน</u>
5.3.3 เงินลงทุนทั่วไป		
ตราสารหนี้ที่ไม่อยู่ในความต้องการของตลาดในประเทศ	1,067.77	1,067.77
หัก ค่าเพื่อการด้อยค่า	<u>(166.21)</u>	<u>(166.21)</u>
รวม	<u>901.56</u>	<u>901.56</u>
รวมเงินลงทุนสุทธิ	<u>6,935.47</u>	<u>7,236.28</u>

ณ วันที่ 31 มีนาคม 2561 และวันที่ 31 ธันวาคม 2560 มีค่าเพื่อการปรับมูลค่าของเงินลงทุน (องค์ประกอบอื่นของส่วนของผู้ถือหุ้น) : ส่วนเกิน (ต่ำกว่า) ทุนจากการเปลี่ยนแปลงมูลค่าเงินลงทุน) จำนวน 4.71 ล้านบาท และ 2.29 ล้านบาท ตามลำดับ (หมายเหตุข้อ 5.21)

5.4 เงินให้สินเชื่อแก่ลูกหนี้และดอกเบี้ยค้างรับสุทธิ

5.4.1 จำแนกตามประเภทสินเชื่อ

	หน่วย : ล้านบาท	
	<u>31 มีนาคม 2561</u>	<u>31 ธันวาคม 2560</u>
เงินให้สินเชื่อแก่ลูกหนี้	61,854.88	64,482.59
ลูกหนี้ตามสัญญาเช่าซื้อ (หมายเหตุข้อ 5.4.7)	780.63	839.49
หัก ลูกหนี้ - สวัสดิการ	<u>179.55</u>	<u>183.59</u>
รวม	62,815.06	65,505.67
หัก รายได้รอตัดบัญชี	<u>(114.93)</u>	<u>(124.97)</u>
รวมเงินให้สินเชื่อสุทธิจากรายได้รอตัดบัญชี	62,700.13	65,380.70
บวก ดอกเบี้ยค้างรับ	<u>173.03</u>	<u>172.61</u>
รวมเงินให้สินเชื่อสุทธิจากรายได้รอตัดบัญชีบวกดอกเบี้ยค้างรับ	62,873.16	65,553.31
หัก ค่าเพื่อหนี้สงสัยจะสูญ		
1. เงินสำรองขั้นต่ำตามเกณฑ์ ธปท.	(7,889.38)	(7,386.89)
2. เงินสำรองส่วนเกิน	<u>(336.16)</u>	<u>(215.80)</u>
รวมเงินให้สินเชื่อแก่ลูกหนี้สุทธิ	<u>54,647.62</u>	<u>57,950.62</u>

๓๖

5.4 เงินให้สินเชื่อแก่ลูกหนี้และดอกเบี้ยค้างรับสุทธิ (ต่อ)

5.4.1 จำแนกตามประเภทสินเชื่อ (ต่อ)

ณ วันที่ 31 มีนาคม 2561 ธนาคารมีเงินให้สินเชื่อรวม 98,430.03 ล้านบาท โดยจำแนกเป็นโครงการนโยบายรัฐ จำนวน 35,614.97 ล้านบาท และโครงการความร่วมมือกับภาครัฐและเชิงพาณิชย์ จำนวน 62,815.06 ล้านบาท

ณ วันที่ 31 ธันวาคม 2560 ธนาคารมีเงินให้สินเชื่อรวม 100,791.18 ล้านบาท โดยจำแนกเป็นโครงการนโยบายรัฐ จำนวน 35,285.51 ล้านบาท และโครงการความร่วมมือกับภาครัฐและเชิงพาณิชย์ จำนวน 65,505.67 ล้านบาท

5.4.2 จำแนกตามสกุลเงินและถิ่นที่อยู่ของลูกหนี้

	หน่วย : ล้านบาท	
	31 มีนาคม 2561	31 ธันวาคม 2560
เงินบาท	62,815.06	65,505.67
เงินดอลลาร์สหรัฐ	-	-
รวม	<u>62,815.06</u>	<u>65,505.67</u>

5.4.3 จำแนกตามประเภทธุรกิจและการจัดชั้น

		หน่วย : ล้านบาท				
		31 มีนาคม 2561				
	ปกติ	กล่าวถึงเป็นพิเศษ	ต่ำกว่ามาตรฐาน	สงสัย	สงสัยจะสูญ	รวม
การเกษตรและเหมืองแร่	1,051.52	150.31	17.98	276.02	497.51	1,993.34
อุตสาหกรรมการผลิตและการพาณิชย์	7,074.10	687.00	441.93	525.23	6,106.06	14,834.32
ธุรกิจอสังหาริมทรัพย์และการก่อสร้าง	511.84	57.16	51.55	35.05	614.29	1,269.89
การสาธารณูปโภคและบริการ	34,013.82	3,412.54	1,962.26	1,346.20	3,790.30	44,525.12
สินเชื่อเพื่อที่อยู่อาศัย	179.55	-	-	-	-	179.55
อื่น ๆ	9.71	0.06	-	3.07	-	12.84
รวม	<u>42,840.54</u>	<u>4,307.07</u>	<u>2,473.72</u>	<u>2,185.57</u>	<u>11,008.16</u>	62,815.06
หัก รายได้รอตัดบัญชี						(114.93)
รวมเงินให้สินเชื่อสุทธิจากรายได้รอตัดบัญชี						<u>62,700.13</u>

		หน่วย : ล้านบาท				
		31 ธันวาคม 2560				
	ปกติ	กล่าวถึงเป็นพิเศษ	ต่ำกว่ามาตรฐาน	สงสัย	สงสัยจะสูญ	รวม
การเกษตรและเหมืองแร่	1,196.97	70.51	211.72	98.61	489.96	2,067.77
อุตสาหกรรมการผลิตและการพาณิชย์	8,017.34	488.88	275.38	723.52	5,789.40	15,294.52
ธุรกิจอสังหาริมทรัพย์และการก่อสร้าง	672.87	59.35	31.79	53.21	619.70	1,436.92
การสาธารณูปโภคและบริการ	38,135.48	2,619.03	859.89	1,196.39	3,663.34	46,474.13
สินเชื่อเพื่อที่อยู่อาศัย	183.59	-	-	-	-	183.59
อื่น ๆ	45.68	-	-	3.06	-	48.74
รวม	<u>48,251.93</u>	<u>3,237.77</u>	<u>1,378.78</u>	<u>2,074.79</u>	<u>10,562.40</u>	65,505.67
หัก รายได้รอตัดบัญชี						(124.97)
รวมเงินให้สินเชื่อสุทธิจากรายได้รอตัดบัญชี						<u>65,380.70</u>

5.4 เงินให้สินเชื่อแก่ลูกหนี้และดอกเบี้ยค้างรับสุทธิ (ต่อ)

5.4.4 จำแนกตามประเภทการจัดชั้น

หน่วย : ล้านบาท

31 มีนาคม 2561

	เงินให้สินเชื่อและ ดอกเบี้ยค้างรับ	ยอดสุทธิที่ใช้ใน การตั้งค่าเผื่อ หนี้สงสัยจะสูญ	อัตราที่ใช้ในการ ตั้งค่าเผื่อฯ ร้อยละ	ค่าเผื่อ หนี้สงสัยจะสูญ
1. เงินสำรองชั้นต่ำตามเกณฑ์ ธปท.				
จัดชั้นปกติ	42,978.80	26,498.27	1	264.98
จัดชั้นปกติ-ส่วนเพิ่ม				273.87
จัดชั้นกล่าวถึงเป็นพิเศษ	4,341.40	1,035.07	2	20.70
จัดชั้นต่ำกว่ามาตรฐาน	2,473.71	620.95	100	620.95
จัดชั้นสงสัย	2,185.69	547.63	100	547.63
จัดชั้นสงสัยจะสูญ	<u>11,008.49</u>	<u>6,161.25</u>	100	<u>6,161.25</u>
รวม	62,988.09	<u>34,863.17</u>		7,889.38
หัก รายได้รอตัดบัญชี	<u>(114.93)</u>			
เงินให้สินเชื่อและดอกเบี้ยค้างรับ	62,873.16			
หัก ค่าเผื่อหนี้สงสัยจะสูญ (หมายเหตุ 5.5)	<u>(8,225.54)</u>			
เงินให้สินเชื่อและดอกเบี้ยค้างรับสุทธิ	<u>54,647.62</u>			
2. เงินสำรองส่วนเกิน				<u>336.16</u>
รวม				<u>8,225.54</u>

หน่วย : ล้านบาท

31 ธันวาคม 2560

	เงินให้สินเชื่อและ ดอกเบี้ยค้างรับ	ยอดสุทธิที่ใช้ใน การตั้งค่าเผื่อ หนี้สงสัยจะสูญ	อัตราที่ใช้ในการ ตั้งค่าเผื่อฯ ร้อยละ	ค่าเผื่อ หนี้สงสัยจะสูญ
1. เงินสำรองชั้นต่ำตามเกณฑ์ ธปท.				
จัดชั้นปกติ	48,389.64	28,905.71	1	289.06
จัดชั้นปกติ-ส่วนเพิ่ม				257.06
จัดชั้นกล่าวถึงเป็นพิเศษ	3,272.14	706.44	2	14.13
จัดชั้นต่ำกว่ามาตรฐาน	1,378.86	335.98	100	335.98
จัดชั้นสงสัย	2,075.11	597.63	100	597.63
จัดชั้นสงสัยจะสูญ	<u>10,562.53</u>	<u>5,893.03</u>	100	<u>5,893.03</u>
รวม	65,678.28	<u>36,438.79</u>		7,386.89
หัก รายได้รอตัดบัญชี	<u>(124.97)</u>			
เงินให้สินเชื่อและดอกเบี้ยค้างรับ	65,553.31			
หัก ค่าเผื่อหนี้สงสัยจะสูญ (หมายเหตุ 5.5)	<u>(7,602.69)</u>			
เงินให้สินเชื่อและดอกเบี้ยค้างรับสุทธิ	<u>57,950.62</u>			
2. เงินสำรองส่วนเกิน				<u>215.80</u>
รวม				<u>7,602.69</u>

๒๒

5.4 เงินให้สินเชื่อแก่ลูกหนี้และดอกเบี้ยค้างรับสุทธิ (ต่อ)

5.4.4 จำแนกตามประเภทการจัดชั้น (ต่อ)

ณ วันที่ 31 มีนาคม 2561 ธนาคารตั้งค่าเผื่อหนี้สงสัยจะสูญตามประกาศธนาคารแห่งประเทศไทยที่ สกส. 14/2559 ลงวันที่ 11 ตุลาคม 2559 เรื่อง หลักเกณฑ์การจัดชั้นและการกันเงินสำรองของสถาบันการเงินเฉพาะกิจ

ธนาคารได้พิจารณาการจัดชั้นลูกหนี้เงินให้สินเชื่อจากงวดการค้างชำระดอกเบี้ยหรือเงินต้น ตามเงื่อนไขหรือเงื่อนไขตามสัญญาหรือวันที่ธนาคารทวงถาม หรือเรียกให้ชำระคืนแล้วแต่วันใดจะถึงก่อน รวมทั้งลูกหนี้ที่ปรับโครงสร้างหนี้ ตามหลักเกณฑ์การปรับปรุงโครงสร้างหนี้ของสถาบันการเงินเฉพาะกิจที่ธนาคารแห่งประเทศไทยกำหนด ตามประกาศธนาคารแห่งประเทศไทยที่ สกส. 14/2559 ลงวันที่ 11 ตุลาคม 2559 เรื่อง หลักเกณฑ์การจัดชั้นและการกันเงินสำรองของสถาบันการเงินเฉพาะกิจ ร่วมกับประกาศธนาคารแห่งประเทศไทยที่ สกส. 18/2559 ลงวันที่ 11 ตุลาคม 2559 เรื่อง หลักเกณฑ์การกำกับดูแลธุรกรรมนโยบายรัฐ

ณ วันที่ 31 มีนาคม 2561 และวันที่ 31 ธันวาคม 2560 ธนาคารมีลูกหนี้ที่กันสำรองและลูกหนี้ที่ไม่ต้องกันสำรอง ดังนี้

หน่วย : ล้านบาท

	31 มีนาคม 2561		31 ธันวาคม 2560	
	เงินให้สินเชื่อและ ดอกเบี้ยค้างรับ สุทธิจากรายได้ รอดักบัญชี	คิดเป็นร้อยละของ เงินให้สินเชื่อและ ดอกเบี้ยค้างรับสุทธิ จากรายได้รอดักบัญชี	เงินให้สินเชื่อและ ดอกเบี้ยค้างรับ สุทธิจากรายได้ รอดักบัญชี	คิดเป็นร้อยละของ เงินให้สินเชื่อและ ดอกเบี้ยค้างรับสุทธิ จากรายได้รอดักบัญชี
ลูกหนี้ที่กันสำรอง	96,446.46	97.28	98,703.82	97.40
ลูกหนี้ที่ไม่ต้องกันสำรอง	<u>2,699.98</u>	2.72	<u>2,634.80</u>	2.60
รวม	<u>99,146.44</u>		<u>101,338.62</u>	

ลูกหนี้ที่ไม่ต้องกันสำรอง หมายถึง ลูกหนี้ หรือบุคคลธรรมดา หรือนิติบุคคลที่เป็นลูกหนี้ของธนาคาร ในส่วนที่มีการชดเชยความเสียหายตามมติคณะรัฐมนตรี ให้จัดชั้นลูกหนี้เป็นปกติและไม่ต้องกันสำรองเนื่องจากรัฐบาลเป็นผู้ชดเชยความเสียหายให้ ตามประกาศธนาคารแห่งประเทศไทยที่ สกส. 18/2559 ลงวันที่ 11 ตุลาคม 2559 เรื่อง หลักเกณฑ์การกำกับดูแลธุรกรรมนโยบายรัฐ

ในระหว่างงวดมีลูกหนี้ที่กันสำรองซึ่งเป็นลูกหนี้ตามธุรกรรมนโยบายรัฐที่มีมติคณะรัฐมนตรีชดเชยความเสียหายในส่วนที่เกินกว่าประมาณการชดเชยที่คาดว่าจะได้รับ จำนวน 996.64 ล้านบาท

ณ วันที่ 31 มีนาคม 2561 และวันที่ 31 ธันวาคม 2560 ธนาคารมีเงินให้กู้ยืมที่ธนาคารระงับการรับรู้รายได้เป็นจำนวนทั้งสิ้น 18,944.37 ล้านบาท และ 17,066.73 ล้านบาท คิดเป็นร้อยละ 19.08 และ 16.82 ของเงินให้สินเชื่อและดอกเบี้ยค้างรับตามลำดับ

5.4 เงินให้สินเชื่อแก่ลูกหนี้และดอกเบี้ยค้างรับสุทธิ (ต่อ)

5.4.5 จำแนกเงินให้สินเชื่อด้วยคุณภาพ

ณ วันที่ 31 มีนาคม 2561 และวันที่ 31 ธันวาคม 2560 ธนาคารมีลูกหนี้เงินให้สินเชื่อด้วยคุณภาพ ดังนี้

หน่วย : ล้านบาท

	31 มีนาคม 2561		31 ธันวาคม 2560	
	เงินให้สินเชื่อ ด้วยคุณภาพ	คิดเป็นร้อยละ ของเงินให้ สินเชื่อด้วย คุณภาพ	เงินให้สินเชื่อ ด้วยคุณภาพ	คิดเป็นร้อยละ ของเงินให้ สินเชื่อด้วย คุณภาพ
ลูกหนี้โครงการนโยบายรัฐ	3,276.92	17.30	3,050.76	17.88
ลูกหนี้โครงการร่วมมือกับ ภาครัฐและเชิงพาณิชย์	15,667.45	82.70	14,015.97	82.12
รวม	18,944.37		17,066.73	

5.4.6 การปรับโครงสร้างหนี้ที่มีปัญหา

รายละเอียดเกี่ยวกับลูกหนี้ที่ปรับโครงสร้างหนี้ สำหรับงวดสามเดือนสิ้นสุดวันที่ 31 มีนาคม 2561 และวันที่ 31 ธันวาคม 2560 ดังนี้

หน่วย : ล้านบาท

วิธีการปรับโครงสร้างหนี้	จำนวนราย	31 มีนาคม 2561		31 ธันวาคม 2560	
		จำนวนหนี้ตามบัญชี		สินทรัพย์ที่รับโอน	
		ก่อนปรับ โครงสร้างหนี้	หลังปรับ โครงสร้างหนี้	ชนิดของ สินทรัพย์	มูลค่า ยุติธรรม
การเปลี่ยนแปลงเงื่อนไข การชำระหนี้	1,253	1,336.20	1,336.20	-	-
การโอนสินทรัพย์	-	-	-	ที่ดิน, ที่ดินและสิ่งปลูกสร้าง	-
รวม	1,253	1,336.20	1,336.20		

หน่วย : ล้านบาท

วิธีการปรับโครงสร้างหนี้	จำนวนราย	31 ธันวาคม 2560		31 ธันวาคม 2560	
		จำนวนหนี้ตามบัญชี		สินทรัพย์ที่รับโอน	
		ก่อนปรับ โครงสร้างหนี้	หลังปรับ โครงสร้างหนี้	ชนิดของ สินทรัพย์	มูลค่า ยุติธรรม
การเปลี่ยนแปลงเงื่อนไข การชำระหนี้	7,512	10,172.52	10,172.52	-	-
การโอนสินทรัพย์	-	-	-	ที่ดิน, ที่ดินและสิ่งปลูกสร้าง	-
รวม	7,512	10,172.52	10,172.52		

5.4 เงินให้สินเชื่อแก่ลูกหนี้และคอกเบี้ยค้างรับสุทธิ (ต่อ)

5.4.7 ลูกหนี้ตามสัญญาเช่าการเงิน หมายถึง ลูกหนี้ตามสัญญาเช่าซื้อ (หมายเหตุข้อ 5.4.1)

หน่วย : ล้านบาท

	31 มีนาคม 2561			รวม
	จำนวนเงินที่ถึงกำหนดชำระตามสัญญา			
	ไม่เกิน 1 ปี	มากกว่า 1 – 5 ปี	มากกว่า 5 ปี	
ผลรวมของเงินลงทุนขั้นต้นตามสัญญาเช่า	441.12	262.10	77.41	780.63
หัก รายได้ทางการเงินรอการรับรู้				(105.04)
มูลค่าปัจจุบันของจำนวนเงินขั้นต้นที่ลูกหนี้				
ต้องจ่ายตามสัญญาเช่า				675.59
ค่าเผื่อหนี้สงสัยจะสูญ				(553.70)
ลูกหนี้ตามสัญญาเช่าสุทธิ				<u>121.89</u>

หน่วย : ล้านบาท

	31 ธันวาคม 2560			รวม
	จำนวนเงินที่ถึงกำหนดชำระตามสัญญา			
	ไม่เกิน 1 ปี	มากกว่า 1 – 5 ปี	มากกว่า 5 ปี	
ผลรวมของเงินลงทุนขั้นต้นตามสัญญาเช่า	436.41	325.26	77.82	839.49
หัก รายได้ทางการเงินรอการรับรู้				(113.51)
มูลค่าปัจจุบันของจำนวนเงินขั้นต้นที่ลูกหนี้				
ต้องจ่ายตามสัญญาเช่า				725.98
ค่าเผื่อหนี้สงสัยจะสูญ				(568.91)
ลูกหนี้ตามสัญญาเช่าสุทธิ				<u>157.07</u>

5.5 ค่าเผื่อหนี้สงสัยจะสูญ

ค่าเผื่อหนี้สงสัยจะสูญที่ธนาคารกันเงินสำรองประกอบด้วย ค่าเผื่อหนี้สงสัยจะสูญสำหรับลูกหนี้โครงการนโยบายรัฐ จำนวน 2,745.96 ล้านบาท และค่าเผื่อหนี้สงสัยจะสูญสำหรับลูกหนี้โครงการความร่วมมือกับภาครัฐและเชิงพาณิชย์ จำนวน 8,225.54 ล้านบาท รวมค่าเผื่อหนี้สงสัยจะสูญ ณ วันที่ 31 มีนาคม 2561 จำนวน 10,971.50 ล้านบาท

ค่าเผื่อหนี้สงสัยจะสูญสำหรับลูกหนี้โครงการความร่วมมือกับภาครัฐและเชิงพาณิชย์ ณ วันที่ 31 มีนาคม 2561 จำนวน 8,225.54 ล้านบาท ประกอบด้วย

หน่วย : ล้านบาท

	31 มีนาคม 2561						รวม
	ปกติ	กล่าวถึงเป็นพิเศษ	ต่ำกว่ามาตรฐาน	สงสัย	สงสัยจะสูญ	สำรองส่วนเกิน	
ยอดต้นงวด	546.12	14.13	335.98	597.63	5,893.03	215.80	7,602.69
หนี้สงสัยจะสูญ	(7.27)	6.57	284.97	(50.00)	313.00	120.36	667.63
ตัดจำหน่ายและหนี้สูญ	-	-	-	-	(44.78)	-	(44.78)
ยอดปลายงวด	<u>538.85</u>	<u>20.70</u>	<u>620.95</u>	<u>547.63</u>	<u>6,161.25</u>	<u>336.16</u>	<u>8,225.54</u>

5.5 ค่าเผื่อนี้สงสัยจะสูญ (ต่อ)

ค่าเผื่อนี้สงสัยจะสูญสำหรับลูกหนี้โครงการความร่วมมือกับภาครัฐและเชิงพาณิชย์ ณ วันที่ 31 ธันวาคม 2560 จำนวน 7,602.69 ล้านบาท ประกอบด้วย

	หน่วย : ล้านบาท						
	31 ธันวาคม 2560						
	ปกติ	กล่าวถึงเป็นพิเศษ	ต่ำกว่ามาตรฐาน	สงสัย	สงสัยจะสูญ	สำรองส่วนเกิน	รวม
ยอดต้นงวด	302.23	15.13	323.17	488.11	5,412.33	875.30	7,416.27
หนี้สงสัยจะสูญ	243.89	(1.00)	12.81	109.52	574.51	(659.50)	280.23
ตัดจำหน่ายและหนี้สูญ	-	-	-	-	(93.81)	-	(93.81)
ยอดปลายงวด	<u>546.12</u>	<u>14.13</u>	<u>335.98</u>	<u>597.63</u>	<u>5,893.03</u>	<u>215.80</u>	<u>7,602.69</u>

ดูการคำนวณค่าเผื่อนี้สงสัยจะสูญในหมายเหตุข้อ 5.4.4

ธนาคารตั้งค่าเผื่อนี้สงสัยจะสูญ ตามประกาศธนาคารแห่งประเทศไทย ที่ สกส.14/2559 ลงวันที่ 11 ตุลาคม 2559 เรื่อง หลักเกณฑ์การจัดชั้นและการกันเงินสำรองของสถาบันการเงินเฉพาะกิจและประกาศธนาคารแห่งประเทศไทย ที่ สกส.15/2559 ลงวันที่ 11 ตุลาคม 2559 เรื่อง หลักเกณฑ์การกำกับดูแลสินเชื่อที่ได้รับการค้ำประกันโดยบริษัทประกันสินเชื่ออุตสาหกรรมขนาดย่อม แบบ Portfolio Guarantee Scheme ของสถาบันการเงินเฉพาะกิจ

ในระหว่างงวดสามเดือนสิ้นสุดวันที่ 31 มีนาคม 2561 ธนาคารได้กันเงินสำรองเป็นจำนวนสุทธิ 667.63 ล้านบาท โดยกันเงินสำรองเพิ่มเพิ่มขึ้นจำนวน 547.27 ล้านบาท ซึ่งเป็นการกันเงินสำรองตามงวดคงค้าง จำนวน 273.40 ล้านบาท และกันเงินสำรองเพิ่มขึ้นจากการปรับโครงสร้างหนี้และจัดชั้นลูกหนี้เป็นชั้นปกติและโอนกลับค่าเผื่อนี้สงสัยจะสูญทันทีจำนวน 291.14 ล้านบาท (เป็นเงินสำรองธุรกรรมเชิงพาณิชย์จำนวน 273.87 ล้านบาท และธุรกรรมนโยบายรัฐจำนวน 17.27 ล้านบาท (หมายเหตุ 5.32.3)) รวมทั้งได้กันเงินสำรองส่วนเกิน PIL เพิ่มขึ้นอีกจำนวน 120.36 ล้านบาท ทำให้มีเงินสำรองส่วนเกิน PIL สุทธิจำนวน 336.16 ล้านบาท

5.6 ทรัพย์สินรอการขายสุทธิ

	หน่วย : ล้านบาท				
	ยอดต้นงวด	31 มีนาคม 2561	เพิ่มขึ้น	จำหน่าย	ยอดปลายงวด
ทรัพย์สินที่ได้จากการชำระหนี้					
อสังหาริมทรัพย์	1,046.98	45.87	(61.38)	1,031.47	
สังหาริมทรัพย์	<u>91.96</u>	<u>31.20</u>	<u>(34.91)</u>	<u>88.25</u>	
รวม	1,138.94	77.07	(96.29)	1,119.72	
ทรัพย์สินรอการขายระหว่างดำเนินการ	<u>352.31</u>	<u>39.04</u>	<u>(40.01)</u>	<u>351.34</u>	
รวม	1,491.25	116.11	(136.30)	1,471.06	
หัก ค่าเผื่อการด้อยค่า	<u>(159.24)</u>	-	<u>24.69</u>	<u>(134.55)</u>	
รวมทรัพย์สินรอการขายสุทธิ	<u>1,332.01</u>	<u>116.11</u>	<u>(111.61)</u>	<u>1,336.51</u>	

๑๐๓

5.6 ทรัพย์สินรอการขายสุทธิ (ต่อ)

	หน่วย : ล้านบาท			
	31 ธันวาคม 2560			
	ยอดต้นงวด	เพิ่มขึ้น	จำหน่าย	ยอดปลายงวด
ทรัพย์สินที่ได้จากการชำระหนี้				
อสังหาริมทรัพย์	1,081.81	140.46	(175.29)	1,046.98
สังหาริมทรัพย์	<u>122.63</u>	<u>67.61</u>	<u>(98.28)</u>	<u>91.96</u>
รวม	1,204.44	208.07	(273.57)	1,138.94
ทรัพย์สินรอการขายระหว่างดำเนินการ	<u>336.43</u>	<u>119.15</u>	<u>(103.27)</u>	<u>352.31</u>
รวม	1,540.87	327.22	(376.84)	1,491.25
หัก ค่าเพื่อการด้อยค่า	<u>(170.42)</u>	<u>(66.05)</u>	<u>77.23</u>	<u>(159.24)</u>
รวมทรัพย์สินรอการขายสุทธิ	<u>1,370.45</u>	<u>261.17</u>	<u>(299.61)</u>	<u>1,332.01</u>

ณ วันที่ 31 มีนาคม 2561 และวันที่ 31 ธันวาคม 2560 ธนาคารมือสังหาริมทรัพย์ที่ได้จากการชำระหนี้ จำนวน 1,031.47 ล้านบาท และ 1,046.98 ล้านบาท ตามลำดับ ซึ่งประเมินราคาโดยผู้ประเมินราคาภายนอก

ณ วันที่ 31 มีนาคม 2561 และวันที่ 31 ธันวาคม 2560 ธนาคารมีค่าเพื่อการด้อยค่าทรัพย์สินรอการขายที่เกิดจากรายการขาดทุนจากการด้อยค่า จำนวน 134.55 ล้านบาท และ 159.24 ล้านบาท ตามลำดับ

สำหรับงวดสามเดือนสิ้นสุดวันที่ 31 มีนาคม 2561 และ 2560 ธนาคารมีกำไรจากการจำหน่ายทรัพย์สินรอการขาย จำนวน 2.17 ล้านบาท และ 22.87 ล้านบาท ตามลำดับ

5.7 ที่ดิน อาคาร และอุปกรณ์สุทธิ

	หน่วย : ล้านบาท								
	ราคาทุน				31 มีนาคม 2561				ที่ดิน อาคาร และอุปกรณ์สุทธิ
	ราคา		ราคา		ค่าเสื่อมราคาสะสม		ค่าเสื่อมราคาสะสม		
ยอดต้นงวด	เพิ่มขึ้น	จำหน่าย	ปลายงวด	ยอดต้นงวด	ค่าเสื่อมราคา	จำหน่าย	ปลายงวด		
ที่ดิน	274.20	-	-	274.20	-	-	-	-	274.20
ที่ดิน-ส่วนที่ตีราคาเพิ่ม*	414.32	-	-	414.32	-	-	-	-	414.32
อาคาร	514.97	-	-	514.97	229.59	1.79	-	231.38	283.59
ส่วนปรับปรุงอาคาร	1.01	-	-	1.01	1.01	-	-	1.01	-
อาคาร-ส่วนที่ตีราคาเพิ่ม*	569.67	-	-	569.67	14.23	3.50	-	17.73	551.94
อุปกรณ์									
- เครื่องใช้สำนักงาน	314.80	2.02	(0.60)	316.22	260.70	4.62	(0.60)	264.72	51.50
- เครื่องตกแต่งอาคาร	437.59	1.31	(2.11)	436.79	361.28	8.70	(2.11)	367.87	68.92
- ยานพาหนะ	<u>0.71</u>	-	-	<u>0.71</u>	<u>0.71</u>	-	-	<u>0.71</u>	-
รวม	<u>2,527.27</u>	<u>3.33</u>	<u>(2.71)</u>	<u>2,527.89</u>	<u>867.52</u>	<u>18.61</u>	<u>(2.71)</u>	<u>883.42</u>	<u>1,644.47</u>

พัน

5.7 ที่ดิน อาคาร และอุปกรณ์สุทธิ (ต่อ)

หน่วย : ล้านบาท

	31 ธันวาคม 2560								ที่ดิน อาคาร และอุปกรณ์ สุทธิ
	ราคาทุน				ค่าเสื่อมราคาสะสม				
	ยอด ต้นงวด	เพิ่มขึ้น	จำหน่าย	ยอด ปลายงวด	ยอด ต้นงวด	ค่าเสื่อม ราคา	จำหน่าย	ยอด ปลายงวด	
ที่ดิน	274.20	-	-	274.20	-	-	-	-	274.20
ที่ดิน-ส่วนที่ตีราคาเพิ่ม*	-	414.32	-	414.32	-	-	-	-	414.32
อาคาร	515.98	-	(1.01)	514.97	223.17	7.25	(0.83)	229.59	285.38
ส่วนปรับปรุงอาคาร	-	1.01	-	1.01	-	1.01	-	1.01	-
อาคาร-ส่วนที่ตีราคาเพิ่ม*	-	569.67	-	569.67	-	14.23	-	14.23	555.44
อุปกรณ์									
- เครื่องใช้สำนักงาน	299.06	21.01	(5.27)	314.80	246.17	19.79	(5.26)	260.70	54.10
- เครื่องตกแต่งอาคาร	433.81	6.44	(2.66)	437.59	329.13	34.81	(2.66)	361.28	76.31
- ยานพาหนะ	0.73	-	(0.02)	0.71	0.73	-	(0.02)	0.71	-
รวม	<u>1,523.78</u>	<u>1,012.45</u>	<u>(8.96)</u>	<u>2,527.27</u>	<u>799.20</u>	<u>77.09</u>	<u>(8.77)</u>	<u>867.52</u>	<u>1,659.75</u>

*ธนาคารตีราคาในปี 2560

ณ วันที่ 31 มีนาคม 2561 และวันที่ 31 ธันวาคม 2560 ธนาคารมีอาคารที่ทำการโดยมีราคาทุนจำนวน 514.97 ล้านบาท ประกอบด้วย อาคารที่ทำการสำนักงานใหญ่ จำนวน 497.48 ล้านบาท และอาคารที่ทำการ สำนักงานสาขา จำนวน 17.49 ล้านบาท

5.8 สินทรัพย์ระหว่างดำเนินการ

หน่วย : ล้านบาท

	31 มีนาคม 2561			
	ยอดต้นงวด	เพิ่มขึ้น	โอน	ยอดปลายงวด
เครื่องใช้สำนักงาน	0.07	-	-	0.07
ระบบงานคอมพิวเตอร์	4.91	1.54	-	6.45
เครื่องตกแต่ง	6.73	-	(1.79)	4.94
รวม	<u>11.71</u>	<u>1.54</u>	<u>(1.79)</u>	<u>11.46</u>

หน่วย : ล้านบาท

	31 ธันวาคม 2560			
	ยอดต้นงวด	เพิ่มขึ้น	โอน	ยอดปลายงวด
เครื่องใช้สำนักงาน	-	0.07	-	0.07
ระบบงานคอมพิวเตอร์	3.62	1.93	(0.64)	4.91
คอมพิวเตอร์	11.70	-	(11.70)	-
เครื่องตกแต่ง	1.96	4.77	-	6.73
รวม	<u>17.28</u>	<u>6.77</u>	<u>(12.34)</u>	<u>11.71</u>

อ.อ.อ.

5.9 เงินทรองจ่ายในการดำเนินคดีสุทธิ

	หน่วย : ล้านบาท	
	31 มีนาคม 2561	31 ธันวาคม 2560
เงินทรองจ่ายในการดำเนินคดี	289.97	273.36
หัก ค่าเพื่อหนี้สงสัยจะสูญ	(289.97)	(273.36)
เงินทรองจ่ายในการดำเนินคดีสุทธิ	<u>0.00</u>	<u>0.00</u>

5.10 สินทรัพย์ไม่มีตัวตนอื่นสุทธิ

	หน่วย : ล้านบาท									
	31 มีนาคม 2561				31 ธันวาคม 2560					
	ราคาทุน				ค่าตัดจำหน่ายสะสม					
	ต้นงวด	เพิ่มขึ้น	ลดลง	ปลายงวด	ต้นงวด	เพิ่มขึ้น	ลดลง	ปลายงวด	ราคาสุทธิ	
สิทธิการเช่า	5.00	-	-	5.00	1.55	0.04	-	1.59	3.41	
ระบบงานคอมพิวเตอร์	171.41	1.27	-	172.68	149.62	2.84	-	152.46	20.22	
รวม	<u>176.41</u>	<u>1.27</u>	<u>-</u>	<u>177.68</u>	<u>151.17</u>	<u>2.88</u>	<u>-</u>	<u>154.05</u>	<u>23.63</u>	

	หน่วย : ล้านบาท									
	31 ธันวาคม 2560				31 ธันวาคม 2560					
	ราคาทุน				ค่าตัดจำหน่ายสะสม					
	ต้นงวด	เพิ่มขึ้น	ลดลง	ปลายงวด	ต้นงวด	เพิ่มขึ้น	ลดลง	ปลายงวด	ราคาสุทธิ	
สิทธิการเช่า	5.00	-	-	5.00	1.38	0.17	-	1.55	3.45	
ระบบงานคอมพิวเตอร์	155.90	15.51	-	171.41	134.08	15.54	-	149.62	21.79	
รวม	<u>160.90</u>	<u>15.51</u>	<u>-</u>	<u>176.41</u>	<u>135.46</u>	<u>15.71</u>	<u>-</u>	<u>151.17</u>	<u>25.24</u>	

5.11 สินทรัพย์อื่นสุทธิ

	หน่วย : ล้านบาท	
	31 มีนาคม 2561	31 ธันวาคม 2560
ดอกเบี้ยค้างรับ	50.05	42.80
ค่าใช้จ่ายล่วงหน้า	29.43	24.98
ค่าเบี้ยประกันภัยและค่าธรรมเนียมค้ำประกันสินเชื่อบริษัท	401.41	385.25
ลูกหนี้รอรับเงินคืนจาก บสย.	612.75	15.05
ลูกหนี้ซื้อทรัพย์สินรอการขาย	64.38	136.76
ลูกหนี้อื่นและสินทรัพย์เบ็ดเตล็ด	<u>205.49</u>	<u>222.31</u>
	1,363.51	827.15
หัก ค่าเพื่อหนี้สงสัยจะสูญ	(253.35)	(236.99)
ค่าเพื่อการด้อยค่า	<u>(7.78)</u>	<u>(7.80)</u>
รวม	<u>1,102.38</u>	<u>582.36</u>

ธนาคารกันสำรองค่าเพื่อหนี้สงสัยจะสูญ – ค่าเบี้ยประกันภัยบริษัทและค่าธรรมเนียมค้ำประกันสินเชื่อบริษัท
ในอัตราเดียวกับการจัดชั้นหนี้

AP3

5.12 เงินรับฝาก

5.12.1 จำแนกตามประเภทเงินรับฝาก

ประเภทเงินรับฝาก	หน่วย : ล้านบาท	
	31 มีนาคม 2561	31 ธันวาคม 2560
ออมทรัพย์	467.60	3,268.99
จ่ายคืนเมื่อสิ้นระยะเวลา	86,308.74	82,153.41
บัตรเงินฝาก	<u>95.58</u>	<u>94.89</u>
รวม	<u>86,871.92</u>	<u>85,517.29</u>

เงินรับฝากจ่ายคืนเมื่อสิ้นระยะเวลา ส่วนใหญ่เป็นเงินรับฝากของหน่วยงานรัฐวิสาหกิจ อัตราดอกเบี้ยตามประกาศของธนาคาร

5.12.2 จำแนกตามสกุลเงินและถิ่นที่อยู่ของผู้ฝาก

	หน่วย : ล้านบาท					
	31 มีนาคม 2561			31 ธันวาคม 2560		
	ในประเทศ	ต่างประเทศ	รวม	ในประเทศ	ต่างประเทศ	รวม
เงินบาท	<u>86,871.92</u>	<u>-</u>	<u>86,871.92</u>	<u>85,517.29</u>	<u>-</u>	<u>85,517.29</u>
รวม	<u>86,871.92</u>	<u>-</u>	<u>86,871.92</u>	<u>85,517.29</u>	<u>-</u>	<u>85,517.29</u>

5.13 รายการระหว่างธนาคารและตลาดเงินสุทธิ (หนี้สิน)

เป็นตัวสัญญาใช้เงินและตั๋วแลกเงินซึ่งออกให้แก่สถาบันการเงิน ณ วันที่ 31 มีนาคม 2561 และวันที่ 31 ธันวาคม 2560 จำนวน 7,865.86 ล้านบาท และ 8,407.44 ล้านบาท ตามลำดับ อัตราดอกเบี้ยร้อยละ 0.01 – 0.10 ต่อปี

	31 มีนาคม 2561			31 ธันวาคม 2560		
	เมื่อทวงถาม	มีระยะเวลา	รวม	เมื่อทวงถาม	มีระยะเวลา	รวม
ในประเทศ						
- สถาบันการเงินเฉพาะกิจ	-	7,865.86	7,865.86	-	8,407.44	8,407.44
- สถาบันการเงินอื่น	<u>-</u>	<u>-</u>	<u>-</u>	<u>-</u>	<u>-</u>	<u>-</u>
รวมในประเทศ	<u>-</u>	<u>7,865.86</u>	<u>7,865.86</u>	<u>-</u>	<u>8,407.44</u>	<u>8,407.44</u>

5.14 ตราสารอนุพันธ์เพื่อป้องกันความเสี่ยง

มูลค่ายุติธรรมและจำนวนเงินตามสัญญาแบ่งตามประเภทความเสี่ยง

ประเภทความเสี่ยง	หน่วย : ล้านบาท					
	31 มีนาคม 2561			31 ธันวาคม 2560		
	มูลค่ายุติธรรม		จำนวนเงิน	มูลค่ายุติธรรม		จำนวนเงิน
	สินทรัพย์	หนี้สิน	ตามสัญญา	สินทรัพย์	หนี้สิน	ตามสัญญา
อัตราแลกเปลี่ยน	<u>0.02</u>	<u>0.02</u>	<u>17.24</u>	<u>0.01</u>	<u>0.01</u>	<u>24.75</u>
รวม	<u>0.02</u>	<u>0.02</u>	<u>17.24</u>	<u>0.01</u>	<u>0.01</u>	<u>24.75</u>

๒๕๖

5.14 ตราสารอนุพันธ์เพื่อป้องกันความเสี่ยง (ต่อ)

สินทรัพย์ตราสารอนุพันธ์ คือ ผลต่างจากการปรับมูลค่ายุติธรรม ณ วันที่ 31 มีนาคม 2561 กับราคาวันที่ซื้อหรือขายตราสารอนุพันธ์และมีผลกำไรจากการปรับมูลค่าเงินตราต่างประเทศ – อนุพันธ์

หนี้สินตราสารอนุพันธ์ คือ ผลต่างจากการปรับมูลค่ายุติธรรม ณ วันที่ 31 มีนาคม 2561 กับราคาวันที่ขายหรือซื้อตราสารอนุพันธ์และมีผลขาดทุนจากการปรับมูลค่าเงินตราต่างประเทศ – อนุพันธ์

5.15 ตราสารหนี้ที่ออกและเงินกู้ยืม

หน่วย : ล้านบาท

	31 มีนาคม 2561			31 ธันวาคม 2560		
	ในประเทศ	ต่างประเทศ	รวม	ในประเทศ	ต่างประเทศ	รวม
ตั๋วสัญญาใช้เงิน	114.67	-	114.67	114.67	-	114.67
เงินกู้ยืม	175.45	-	175.45	175.45	-	175.45
รวม	290.12	-	290.12	290.12	-	290.12

ตั๋วสัญญาใช้เงิน ณ วันที่ 31 มีนาคม 2561 และวันที่ 31 ธันวาคม 2560 จำนวน 114.67 ล้านบาท เป็นเงินกู้ยืมจากบุคคล นิติบุคคล ออกเป็นตั๋วสัญญาใช้เงินหลายฉบับ อัตราดอกเบี้ยร้อยละ 0.25 – 2.00 ต่อปี ครบกำหนดและจ่ายดอกเบี้ยเมื่อทวงถาม

เงินกู้ยืม ณ วันที่ 31 มีนาคม 2561 และวันที่ 31 ธันวาคม 2560 จำนวน 175.45 ล้านบาท เป็นเงินกู้ยืมจากกระทรวงการคลัง เกิดจากการ โอนกิจการสำนักงานชนกิจอุตสาหกรรมขนาดย่อม กรมส่งเสริมอุตสาหกรรมเมื่อปี 2535 ซึ่งมีทุนจำนวน 250.45 ล้านบาท ต่อมาเมื่อวันที่ 21 ตุลาคม 2535 ได้โอนจ่ายชำระค่าหุ้นในบริษัทเงินทุนอุตสาหกรรมขนาดย่อม จำนวน 750,000 หุ้น มูลค่าหุ้นละ 100 บาท เป็นเงิน 75 ล้านบาท คงเหลือให้ธนาคารยืมต่อไป จำนวน 175.45 ล้านบาท


5.16 ประมาณการหนี้สิน

ณ วันที่ 31 มีนาคม 2561 และวันที่ 31 ธันวาคม 2560 จำนวน 2,294.61 ล้านบาท และ 2,073.46 ล้านบาท ตามลำดับ ประกอบด้วย

5.16.1 ผลประโยชน์พนักงาน

ธนาคารประมาณการหนี้สินผลประโยชน์พนักงานเกษียณอายุจากเงินชดเชยตามกฎหมาย ตาม พรบ.คุ้มครองแรงงาน โดยการประมาณการหนี้สินผลประโยชน์พนักงานคำนวณตามหลักคณิตศาสตร์ประกันภัยด้วยวิธีคิดลดแต่ละหน่วยที่ประมาณการไว้ (The Projected Unit Credit Method) เพื่อคำนวณมูลค่าปัจจุบันของกระแสเงินสดของผลประโยชน์ที่คาดว่าจะต้องจ่ายในอนาคตซึ่งรวมถึงประมาณการของเงินเดือนพนักงาน อัตราการลาออก อัตราการขึ้นเงินเดือน อัตราการตาย อัตราการคลอด อายุงาน และปัจจัยอื่นๆ เป็นต้น

ณ วันที่ 31 มีนาคม 2561 และวันที่ 31 ธันวาคม 2560 ธนาคารตั้งสำรองผลประโยชน์พนักงานเมื่อเกษียณอายุสำหรับต้นทุนบริการในอดีต และต้นทุนบริการในงวดปัจจุบัน จำนวน 410.83 ล้านบาท และ 397.43 ล้านบาท ตามลำดับ

ดังนี้ 

5.16 ประมาณการหนี้สิน (ต่อ)

5.16.1 ผลประโยชน์พนักงาน (ต่อ)

	หน่วย : ล้านบาท	
	31 มีนาคม 2561	31 ธันวาคม 2560
ยอดต้นงวด	397.43	346.21
ต้นทุนบริการปัจจุบัน *	10.92	39.66
ต้นทุนดอกเบี้ย *	2.48	9.85
ผลประโยชน์จ่ายในระหว่างงวด	-	(8.88)
ขาดทุนจากการประมาณการตามหลักคณิตศาสตร์ประกันภัย	-	10.59
ยอดสิ้นงวด	<u>410.83</u>	<u>397.43</u>

* แสดงเป็นค่าใช้จ่ายเกี่ยวกับพนักงานในงบกำไรขาดทุนและกำไรขาดทุนเบ็ดเสร็จอื่น

ข้อสมมติฐานหลักในการประมาณการผลประโยชน์พนักงานเกษียณอายุ ดังนี้

อัตราการขึ้นเงินเดือน	5.00%
อัตราการลาออกเฉลี่ย	0% – 14.00%
อัตราการคิดลด	2.50%

5.16.2 สำรองค่าใช้จ่ายตราสารอนุพันธ์

ณ วันที่ 31 มีนาคม 2561 และวันที่ 31 ธันวาคม 2560 ธนาคารตั้งสำรองค่าใช้จ่ายตราสารอนุพันธ์ จำนวน 1,851.79 ล้านบาท และ 1,644.04 ล้านบาท ตามลำดับ ซึ่งเป็นสำรองที่ธนาคารตั้งไว้สำหรับคดีฟ้องร้องตามหมายเหตุข้อ 5.30.2

5.16.3 สำรองหนังสือค้ำประกัน LG

ณ วันที่ 31 มีนาคม 2561 และวันที่ 31 ธันวาคม 2560 ธนาคารมีสำรองหนังสือค้ำประกัน LG จำนวน 31.99 ล้านบาท (หมายเหตุข้อ 5.30.2)

5.17 ดอกเบี้ยค้างจ่าย

	หน่วย : ล้านบาท	
	31 มีนาคม 2561	31 ธันวาคม 2560
เงินรับฝาก	490.50	625.03
รายการระหว่างธนาคารและตลาดเงิน	0.65	0.46
ตราสารหนี้ที่ออก – ตัวสัญญาใช้เงิน	<u>9.99</u>	<u>9.67</u>
รวม	<u>501.14</u>	<u>635.16</u>

Handwritten signature

5.18 เงินอุดหนุนจากสำนักงานประมาณ

5.18.1 โครงการพักหนี้เกษตรกรรายย่อยและประชาชนผู้มีรายได้น้อยที่มียอดคงค้างต่ำกว่า 500,000 บาท

ธนาคารได้รับงบประมาณดำเนินการ โครงการพักหนี้เกษตรกรรายย่อยและประชาชนผู้มีรายได้น้อยที่มี ยอดคงค้างต่ำกว่า 500,000 บาท เมื่อวันที่ 19 กรกฎาคม 2556 จำนวน 1.67 ล้านบาท เริ่มดำเนินการตั้งแต่เดือน เมษายน 2556

การเบิกเงินสนับสนุนโครงการพักหนี้เกษตรกรรายย่อยและประชาชนผู้มีรายได้น้อยที่มียอดคงค้างต่ำกว่า 500,000 บาท ธนาคารได้ทยอยบันทึกบัญชีเป็นรายได้สดเชย ตามค่าใช้จ่ายในการฝึกอบรม 2,500 บาทต่อราย โดย ณ วันที่ 31 มีนาคม 2561 ธนาคารมียอดเงินอุดหนุนคงเหลือ 1.57 ล้านบาท

5.18.2 โครงการพัฒนาผู้ประกอบการเชิงรุก (สินเชื่อเพื่อพัฒนาผลิภาพการผลิต (Productivity Improvement Loan : PIL))

ธนาคารได้รับงบประมาณดำเนินการ โครงการพัฒนาผู้ประกอบการเชิงรุก (สินเชื่อเพื่อพัฒนาผลิภาพการผลิต) จำนวน 205.00 ล้านบาท เริ่มดำเนินการตั้งแต่เดือน ตุลาคม 2556 โดยแบ่งเป็น

- สินเชื่อเพื่อพัฒนาเครื่องจักร จำนวน 45.00 ล้านบาท
- สินเชื่อเพื่อพัฒนากระบวนการทำงาน จำนวน 160.00 ล้านบาท

เมื่อวันที่ 21 พฤศจิกายน 2556 ธนาคารได้รับจัดสรรงบประมาณโครงการ จำนวน 10.00 ล้านบาท และวันที่ 14 ตุลาคม 2557 จำนวน 92.50 ล้านบาท โดยแบ่งเป็น

- สินเชื่อเพื่อพัฒนาเครื่องจักร จำนวน 22.50 ล้านบาท
- สินเชื่อเพื่อพัฒนากระบวนการทำงาน จำนวน 80.00 ล้านบาท

การเบิกเงินสนับสนุนโครงการพัฒนาผู้ประกอบการเชิงรุก (สินเชื่อเพื่อพัฒนาผลิภาพการผลิต (Productivity Improvement Loan : PIL)) ธนาคารได้ทยอยบันทึกบัญชีเป็นรายได้สดเชย ดังนี้

- สินเชื่อเพื่อพัฒนาเครื่องจักร ค่าใช้จ่าย 15,000.00 บาทต่อกิจการ ในปี 2561 มียอดยกมา 21.48 ล้านบาท ณ วันที่ 31 มีนาคม 2561 ธนาคารมียอดเงินอุดหนุนคงเหลือ 21.48 ล้านบาท

- สินเชื่อเพื่อพัฒนากระบวนการทำงาน ค่าใช้จ่าย 40,000.00 บาทต่อกิจการ ณ วันที่ 31 มีนาคม 2561 ธนาคาร ไม่มียอดเงินอุดหนุนคงเหลือ

5.19 หนี้สินอื่น

	หน่วย : ล้านบาท	
	<u>31 มีนาคม 2561</u>	<u>31 ธันวาคม 2560</u>
ค่าใช้จ่ายค้างจ่าย	316.00	316.99
เจ้าหนี้-กรมสรรพากร	0.96	0.77
เจ้าหนี้อื่น	205.05	249.32
เงินประกัน	65.94	64.85
อื่นๆ	<u>293.19</u>	<u>287.61</u>
รวม	<u>881.14</u>	<u>919.54</u>

๗

5.20 ทุนเรือนหุ้น

ธนาคารได้จัดตั้งขึ้นตามพระราชบัญญัติธนาคารพัฒนาวิสาหกิจขนาดกลางและขนาดย่อมแห่งประเทศไทย พ.ศ. 2545 ซึ่งมีผลใช้บังคับตั้งแต่วันที่ 20 ธันวาคม 2545 โดยได้รับโอนหุ้นของบรรษัทเงินทุนอุตสาหกรรมขนาดย่อม จำนวน 28 ล้านหุ้น มูลค่าหุ้นละ 100 บาท เป็นจำนวนเงิน 2,800 ล้านบาท

ทุนจดทะเบียน

ณ วันที่ 31 มีนาคม 2561 และวันที่ 31 ธันวาคม 2560 ธนาคารมีทุนจดทะเบียน จำนวน 300 ล้านหุ้น มูลค่าหุ้นละ 100 บาท เป็นจำนวนเงิน 30,000 ล้านบาท

ทุนที่ออกและเรียกชำระแล้ว

ณ วันที่ 31 มีนาคม 2561 และวันที่ 31 ธันวาคม 2560 ธนาคารมีทุนที่เรียกชำระเต็มมูลค่าแล้ว จำนวน 200.07 ล้านหุ้น มูลค่าหุ้นละ 100 บาท เป็นจำนวนเงินรวมทั้งสิ้น 20,006.63 ล้านบาท ส่วนต่ำกว่ามูลค่าหุ้นสามัญ จำนวน 5,251.63 ล้านบาท โดยกระทรวงการคลังถือหุ้นในอัตราร้อยละ 98.88 (ตามมติที่ประชุมสามัญผู้ถือหุ้นประจำปี 2557 เมื่อวันที่ 21 เมษายน 2557 อนุมัติเพิ่มทุนให้ ธพว.จำนวน 2,000 ล้านบาท ราคาขายหุ้นละ 100 บาท แต่ต่อมาเมื่อวันอังคารที่ 13 มกราคม 2558 ที่ประชุมวิสามัญผู้ถือหุ้น ครั้งที่ 1/2558 มีมติอนุมัติให้เปลี่ยนแปลงมูลค่าเสนอขายหุ้นเพิ่มทุนจากราคาหุ้นละ 100 บาท เป็นขายในราคาตามบัญชี ณ วันที่ 30 กันยายน 2557 มูลค่าหุ้นละ 27.58 บาท โดยเมื่อวันที่ 15 กรกฎาคม 2558 ธนาคารได้รับจัดสรรเงินเพิ่มทุนงวดที่ 1 จำนวน 1,000 ล้านบาทและวันที่ 19 กันยายน 2559 ได้รับจัดสรรเงินเพิ่มทุนงวดที่ 2 จำนวน 1,000 ล้านบาท จากกระทรวงการคลังคิดเป็นจำนวนหุ้นสามัญ 72.52 ล้านหุ้น)

5.21 องค์ประกอบอื่นของส่วนของผู้ถือหุ้น

หน่วย : ล้านบาท

	31 มีนาคม 2561			31 ธันวาคม 2560		
	ยอด ต้นงวด	การเปลี่ยนแปลง ในระหว่างงวด	ยอด ปลายงวด	ยอด ต้นงวด	การเปลี่ยนแปลง ในระหว่างงวด	ยอด ปลายงวด
ส่วนเกิน (ต่ำกว่า) ทุนจากการ เปลี่ยนแปลงมูลค่าเงินลงทุน	2.29	2.42	4.71	(7.72)	10.01	2.29
ส่วนเกินทุนจากการตีราคาสินทรัพย์	969.76	(3.51)	966.25	-	969.76	969.76
รวม	<u>972.05</u>	<u>(1.09)</u>	<u>970.96</u>	<u>(7.72)</u>	<u>979.77</u>	<u>972.05</u>

5.22 รายได้ดอกเบี้ย

รายได้ดอกเบี้ย สำหรับงวดสามเดือนสิ้นสุดวันที่ 31 มีนาคม 2561 และ 2560 มีดังนี้

หน่วย : ล้านบาท

	31 มีนาคม 2561	31 มีนาคม 2560
รายการระหว่างธนาคารและตลาดเงิน	21.54	10.45
เงินลงทุน	41.82	47.03
เงินให้สินเชื่อ	806.67	885.41
การให้เช่าซื้อ	<u>1.73</u>	<u>3.01</u>
รวมรายได้ดอกเบี้ย	<u>871.76</u>	<u>945.90</u>

Handwritten signature

5.23 ค่าใช้จ่ายดอกเบี้ย

ค่าใช้จ่ายดอกเบี้ย สำหรับงวดสามเดือนสิ้นสุดวันที่ 31 มีนาคม 2561 และ 2560 มีดังนี้

	หน่วย : ล้านบาท	
	31 มีนาคม 2561	31 มีนาคม 2560
เงินรับฝาก	223.55	255.49
รายการระหว่างธนาคารและตลาดเงิน	1.48	16.42
ตราสารหนี้ที่ออก - ตัวสัญญาใช้เงิน	<u>0.19</u>	<u>0.17</u>
รวมค่าใช้จ่ายดอกเบี้ย	<u>225.22</u>	<u>272.08</u>

5.24 รายได้ค่าธรรมเนียมและบริการสุทธิ

รายได้ค่าธรรมเนียมและบริการสุทธิ สำหรับงวดสามเดือนสิ้นสุดวันที่ 31 มีนาคม 2561 และ 2560 มีดังนี้

	หน่วย : ล้านบาท	
	31 มีนาคม 2561	31 มีนาคม 2560
รายได้ค่าธรรมเนียมและบริการ		
- การรับรอง รับอ่าวัด และการค้าประกัน	1.32	1.45
- อื่น ๆ	19.86	73.81
รวมรายได้ค่าธรรมเนียมและบริการ	21.18	75.26
ค่าใช้จ่ายค่าธรรมเนียมและบริการ	<u>(21.97)</u>	<u>(19.87)</u>
รายได้ค่าธรรมเนียมและบริการสุทธิ	<u>(0.79)</u>	<u>55.39</u>

5.25 กำไร (ขาดทุน) สุทธิจากธุรกรรมเพื่อค้าและปริวรรตเงินตราต่างประเทศ

กำไร (ขาดทุน) สุทธิจากธุรกรรมเพื่อค้าและปริวรรตเงินตราต่างประเทศ สำหรับงวดสามเดือนสิ้นสุดวันที่ 31 มีนาคม 2561 และ 2560 มีดังนี้

	หน่วย : ล้านบาท	
	31 มีนาคม 2561	31 มีนาคม 2560
กำไร (ขาดทุน) จากธุรกรรมเพื่อค้าและปริวรรตเงินตราต่างประเทศ		
- กำไร (ขาดทุน) จากการปริวรรต	(0.04)	0.01
รวม	<u>(0.04)</u>	<u>0.01</u>

5.26 กำไรสุทธิจากหนี้สินทางการเงินที่กำหนดให้แสดงด้วยมูลค่ายุติธรรม

กำไรสุทธิจากหนี้สินทางการเงินที่กำหนดให้แสดงด้วยมูลค่ายุติธรรม สำหรับงวดสามเดือนสิ้นสุดวันที่ 31 มีนาคม 2561 และ 2560 มีดังนี้

	หน่วย : ล้านบาท	
	31 มีนาคม 2561	31 มีนาคม 2560
การเปลี่ยนแปลงในมูลค่ายุติธรรมสุทธิ		
- เงินกู้ยืม	0.23	(0.57)
- หนี้สินอื่น	(0.00)	0.66
รวม	<u>0.23</u>	<u>0.09</u>

5.27 หนี้สูญ หนี้สงสัยจะสูญและขาดทุนจากการด้อยค่า

หนี้สูญ หนี้สงสัยจะสูญและขาดทุนจากการด้อยค่า รวมทั้งขาดทุนจากการปรับโครงสร้างหนี้ที่รวมอยู่ในกำไรหรือขาดทุน สำหรับงวดสามเดือนสิ้นสุดวันที่ 31 มีนาคม 2561 และ 2560 มีดังนี้

	หน่วย : ล้านบาท	
	31 มีนาคม 2561	31 มีนาคม 2560
ธุรกรรมปกติ		
เงินให้สินเชื่อแก่ลูกหนี้	667.63	249.70
ขาดทุนจากการปรับโครงสร้างหนี้	<u>8.47</u>	<u>2.54</u>
รวม	<u>676.10</u>	<u>252.24</u>
ธุรกรรมนโยบายรัฐ		
เงินให้สินเชื่อแก่ลูกหนี้ – ธุรกรรมนโยบายรัฐ	247.11	185.04
รวม	<u>247.11</u>	<u>185.04</u>
รวมหนี้สูญ หนี้สงสัยจะสูญและขาดทุนจากการด้อยค่า	<u>923.21</u>	<u>437.28</u>

5.28 ค่าตอบแทนผู้บริหารสำคัญ

ค่าตอบแทนผู้บริหารสำคัญนี้เป็นผลประโยชน์ที่จ่ายให้แก่กรรมการและผู้บริหารของธนาคาร ประกอบด้วยค่าตอบแทนผู้บริหารที่เป็นตัวเงิน ได้แก่ เงินเดือน และผลประโยชน์ที่เกี่ยวข้อง ซึ่งรวมถึงภาวะผูกพันผลประโยชน์ในโครงการเกษียณอายุ และค่าตอบแทนกรรมการ

	หน่วย : ล้านบาท	
	31 มีนาคม 2561	31 มีนาคม 2560
ผลประโยชน์ระยะสั้น		
ค่าตอบแทนผู้บริหาร	6.99	7.68
ค่าตอบแทนกรรมการ	1.29	1.30
ผลประโยชน์หลังออกจากงาน	<u>3.11</u>	<u>4.00</u>
รวม	<u>11.39</u>	<u>12.98</u>

5.29 สัญญาเช่าระยะยาว ประกอบด้วย

5.29.1 สัญญาเช่าดำเนินงาน ธนาคารได้ทำสัญญาเช่าที่ดิน/อาคาร เพื่อใช้เป็นสำนักงานสาขา สัญญาเช่ารถยนต์และอุปกรณ์จำนวนหลายสัญญา ธนาคารมีภาระผูกพันที่ต้องจ่ายค่าเช่าในอนาคต ดังนี้

	หน่วย : ล้านบาท		
	31 มีนาคม 2561		
ประเภท	ภายใน 1 ปี	ระหว่าง 1 - 5 ปี	รวม
สัญญาเช่าที่ดิน/อาคาร	28.93	23.12	52.05
สัญญาเช่ารถยนต์	56.63	65.70	122.33
สัญญาเช่าเครื่องใช้สำนักงาน	<u>7.89</u>	<u>-</u>	<u>7.89</u>
รวม	<u>93.45</u>	<u>88.82</u>	<u>182.27</u>

5.29 สัญญาเช่าระยะยาว (ต่อ) ประกอบด้วย

5.29.1 สัญญาเช่าดำเนินงาน (ต่อ)

หน่วย : ล้านบาท

ประเภท	31 ธันวาคม 2560		รวม
	ภายใน 1 ปี	ระหว่าง 1 - 5 ปี	
สัญญาเช่าที่ดิน/อาคาร	25.92	13.61	39.53
สัญญาเช่ารถยนต์	56.63	79.86	136.49
สัญญาเช่าเครื่องใช้สำนักงาน	0.77	-	0.77
รวม	<u>83.32</u>	<u>93.47</u>	<u>176.79</u>

5.29.2 สัญญาบริการ ธนาคารได้ทำสัญญาบริการ ณ วันที่ 31 มีนาคม 2561 และวันที่ 31 ธันวาคม 2560 ดังนี้

หน่วย : ล้านบาท

ประเภท	31 มีนาคม 2561		รวม
	ภายใน 1 ปี	ระหว่าง 1 - 5 ปี	
สัญญาบริการ	64.55	96.34	160.89
รวม	<u>64.55</u>	<u>96.34</u>	<u>160.89</u>

หน่วย : ล้านบาท

ประเภท	31 ธันวาคม 2560		รวม
	ภายใน 1 ปี	ระหว่าง 1 - 5 ปี	
สัญญาบริการ	64.86	111.75	176.61
รวม	<u>64.86</u>	<u>111.75</u>	<u>176.61</u>

5.30 หนี้สินที่อาจเกิดขึ้นในภายหน้าและภาระผูกพัน

5.30.1 ภาระผูกพัน

หน่วย : ล้านบาท

	31 มีนาคม 2561	31 ธันวาคม 2560
เล็ดเตอร์ออฟเครดิต	6.78	2.28
ภาระผูกพันอื่น		
การค้าประกันอื่น	188.37	212.76
สัญญาอัตราแลกเปลี่ยน		
- สัญญาซื้อ	-	9.80
- สัญญาขาย	15.55	13.06
สัญญาซื้อเงินตราต่างประเทศทันที	0.35	-
สัญญาขายเงินตราต่างประเทศทันที	1.34	1.89
รวมภาระผูกพันอื่น	<u>205.61</u>	<u>237.51</u>
รวมทั้งสิ้น	<u>212.39</u>	<u>239.79</u>

Puu

5.30 หนี้สินที่อาจเกิดขึ้นในภายหลังและภาวะผูกพัน (ต่อ)

5.30.2 คดีฟ้องร้อง

ณ วันที่ 31 มีนาคม 2561 ธนาคารมีหนี้สินที่อาจเกิดขึ้นจากการถูกฟ้องคดีโดยไม่สามารถกำหนดค่าเสียหายที่จะต้องชดใช้เป็นจำนวนเงินที่แน่นอนได้ จำนวน 37 คดี ทุนทรัพย์รวม 2,131.85 ล้านบาท และ 135.74 ล้านดอลลาร์สหรัฐ โดย

1) จำนวน 3 คดี ธนาคารพาณิชย์แห่งหนึ่งยื่นฟ้องธนาคารฐานผิดสัญญาตราสารอนุพันธ์ป้องกันความเสี่ยงด้านอัตราแลกเปลี่ยนเงินตราต่างประเทศ (สัญญา CCS) และสัญญาป้องกันความเสี่ยงด้านอัตราดอกเบี้ย (สัญญา IRS) โดยมีทุนทรัพย์รวมจำนวน 1,074.01 ล้านบาท และ 135.74 ล้านดอลลาร์สหรัฐ ซึ่งศาลชั้นต้นพิพากษายกฟ้อง ต่อมาศาลอุทธรณ์พิพากษากลับให้ธนาคารชำระหนี้รวมประมาณ 6,500 ล้านบาท ปัจจุบันธนาคารได้ยื่นฎีกาต่อศาล ซึ่งคดียังไม่ถึงที่สุด ณ วันที่ 31 มีนาคม 2561 ธนาคารได้ตั้งสำรองค่าใช้จ่ายตราสารอนุพันธ์ไว้สำหรับคดีนี้เป็นจำนวน 1,851.79 ล้านบาท (ดูหมายเหตุข้อ 5.16.2) และธนาคารยังคงทยอยตั้งประมาณการหนี้สินที่อาจเกิดขึ้นจากคดีดังกล่าวให้ครบเต็มจำนวนภายใน 5 ปี

2) จำนวน 4 คดี ธนาคารถูกฟ้องคดีให้รับผิดชอบตามหนังสือสัญญาค้ำประกัน (LG) จำนวนเงิน 80.15 ล้านบาท คดีอยู่ระหว่างการพิจารณาศาลปกครองกลาง และศาลปกครองสูงสุด และธนาคารได้ประเมินผลเสียหายโดยบันทึกไว้ในประมาณการหนี้สิน จำนวน 2 คดี (หมายเหตุข้อ 5.16.3)

5.31 มูลค่ายุติธรรมของเครื่องมือทางการเงิน

ณ วันที่ 31 มีนาคม 2561 ธนาคารจัดลำดับชั้นมูลค่ายุติธรรมของสินทรัพย์ทางการเงินและหนี้สินทางการเงิน ดังนี้

หน่วย : ล้านบาท

	31 มีนาคม 2561		
	มูลค่ายุติธรรม		
	ระดับ 1	ระดับ 2	รวม
สินทรัพย์ทางการเงิน			
สินทรัพย์ตราสารอนุพันธ์ - อัตราแลกเปลี่ยน	-	0.02	0.02
เงินลงทุนเผื่อขาย	1,158.27	-	1,158.27
รวมสินทรัพย์ทางการเงิน	1,158.27	0.02	1,158.29
หนี้สินทางการเงิน			
หนี้สินตราสารอนุพันธ์ - อัตราแลกเปลี่ยน	-	0.02	0.02
รวมหนี้สินทางการเงิน	-	0.02	0.02

การกำหนดลำดับชั้นของมูลค่ายุติธรรม

- ระดับที่ 1 - ราคาเสนอซื้อขายในตลาดที่มีสภาพคล่องสำหรับสินทรัพย์หรือหนี้สินอย่างเดียวกัน
- ระดับที่ 2 - มูลค่าที่ได้จากเทคนิคการประเมินมูลค่าโดยใช้ข้อมูลที่ได้โดยตรงหรือโดยอ้อมจากตลาด (Observable data) เป็นองค์ประกอบสำคัญในการประเมินมูลค่ายุติธรรม
- ระดับที่ 3 - มูลค่าที่ได้จากเทคนิคการประเมินมูลค่า โดยใช้ข้อมูลที่ไม่มีในตลาด (Unobservable data) เป็นองค์ประกอบสำคัญในการประเมินมูลค่ายุติธรรม

มูลค่ายุติธรรมของตราสารอนุพันธ์ ซึ่งจัดเป็นระดับ 2 เป็นราคาอ้างอิงจากราคาซื้อขายในตลาด ราคาเสนอของนายหน้าหรือตัวแทน ราคาซื้อขายของรายการที่คล้ายคลึงกัน หรือราคาที่คำนวณจากแบบจำลอง โดยใช้ข้อมูลที่ได้จากตลาด (Observable Market Data) ปรับด้วยค่าความเสี่ยงด้านเครดิตของคู่ค้าแต่ละราย

5.32 ชุกรรรมนโยบายรัฐ (Public Service Account: PSA)

5.32.1 ข้อมูลโดยสรุปสำหรับชุกรรรมนโยบายรัฐ

	หน่วย : ล้านบาท	
	31 มีนาคม 2561	31 ธันวาคม 2560
สินทรัพย์และหนี้สิน		
สินทรัพย์		
เงินให้สินเชื่อแก่ลูกหนี้ตามชุกรรรมนโยบายรัฐและดอกเบี้ยค้างรับสุทธิ	33,527.32	33,285.52
รวมสินทรัพย์	<u>33,527.32</u>	<u>33,285.52</u>
	31 มีนาคม 2561	31 มีนาคม 2560
รายได้และค่าใช้จ่าย		
รายได้จากชุกรรรมนโยบายรัฐ	494.78	344.01
หัก ค่าใช้จ่ายจากชุกรรรมนโยบายรัฐ	474.19	357.20
หัก หนี้สูญ หนี้สงสัยจะสูญ และขาดทุนจากการค้ำประกัน สำหรับชุกรรรมนโยบายรัฐ	<u>247.11</u>	<u>185.04</u>
กำไร (ขาดทุน) สุทธิ	<u>(226.52)</u>	<u>(198.23)</u>

5.32.2 เงินให้สินเชื่อแก่ลูกหนี้ตามชุกรรรมนโยบายรัฐและดอกเบี้ยค้างรับสุทธิ

	หน่วย : ล้านบาท			
	31 มีนาคม 2561	31 ธันวาคม 2560		
โครงการ	ลักษณะโครงการโดยสังเขป	ระยะเวลาโครงการ		
1. ช่วยเหลือด้านการเงินแก่ผู้ประกอบการธุรกิจท่องเที่ยว	ช่วยเหลือด้านการเงินแก่ผู้ประกอบการท่องเที่ยวที่ได้รับผลกระทบจากวิกฤตเศรษฐกิจ สืบเนื่องจากการปิดท่าอากาศยานสุวรรณภูมิและท่าอากาศยานดอนเมือง (มติครม. ลงวันที่ 17 ก.พ. 52, 28 เม.ย. 52, 21 ก.ค. 52, 13 ต.ค. 52, 2 มี.ค. 53 และ 8 มิ.ย. 53)	4 พ.ค. 52-31 ธ.ค. 53	281.30	332.73
2. สินเชื่อโครงการช่วยเหลือด้านการเงินแก่ผู้ประกอบการธุรกิจโลจิสติกส์ไทย	สนับสนุนสภาพคล่องแก่ผู้ประกอบการ โลจิสติกส์ (มติครม. ลงวันที่ 8 ธ.ค. 52)	19 ม.ค. 53-31 ธ.ค. 54	106.25	109.76
3. สินเชื่อ SME POWER เพื่อวันใหม่	เสริมสภาพคล่องให้แก่ผู้ประกอบการ ย่านราชประสงค์และพื้นที่ใกล้เคียงที่ได้รับผลกระทบจากเหตุการณ์ความไม่สงบทางการเมือง (มติครม. ลงวันที่ 27 เม.ย. 53 และ 25 พ.ค. 53)	26 พ.ค. 53-31 ธ.ค. 53	1,419.74	1,432.33

5.32 ชุกรกรรรมนโยบายรัฐ (Public Service Account: PSA) (ต่อ)

5.32.2 เงินให้สินเชื่อกู้ยืมตามชุกรกรรรมนโยบายรัฐและคอกเบี้ยค้ำรับสุทธิ (ต่อ)

หน่วย : ล้านบาท

โครงการ	ลักษณะโครงการโดยสังเขป	ระยะเวลาโครงการ	หน่วย : ล้านบาท	
			31 มีนาคม 2561	31 ธันวาคม 2560
4. โครงการ SME POWER เพื่อวันใหม่ระยะที่ 2	ปรับปรุงสินเชื่อกู้ยืมให้มีความสอดคล้องกับความต้องการของผู้ประกอบการย่านราชประสงค์และพื้นที่ใกล้เคียง (มติกรม. ลงวันที่ 8 มิ.ย. 53 และ 28 ก.ย. 53)	8 มิ.ย. 53-31 ธ.ค. 53	773.30	761.90
5. โครงการ SMEs ที่ส่งออกที่ได้รับผลกระทบจากการแข็งค่าเงินบาท	ช่วยเหลือสภาพคล่องแก่ผู้ประกอบการส่งออก (มติกรม. ลงวันที่ 12 ต.ค. 53)	15 พ.ย. 53-ไม่ระบุ	3.16	6.87
6. โครงการ SME POWER เพื่อผู้ประกอบการรายย่อยปี 2553	ช่วยเหลือและฟื้นฟูผู้ที่ได้รับผลกระทบจากอุทกภัยในปี 2553 (มติกรม. ลงวันที่ 12 ต.ค. 53)	10 พ.ย. 53-30 เม.ย. 54	278.45	323.17
7. โครงการแท็กซี่เข้มแข็ง (ภายใต้โครงการประชาวิวัฒน์)	เสริมสร้างผู้ประกอบการรถแท็กซี่ให้มีโอกาสเป็นเจ้าของรถแท็กซี่ และทดแทนรถแท็กซี่ที่หมดอายุ (มติกรม. ลงวันที่ 11 ม.ค. 54)	10 ก.พ.54-ไม่ระบุ	18.31	21.96
8. โครงการสู้อาชีพไทยเข้มแข็ง - ประกอบอาชีพหาบเร่แผงลอย	สร้างโอกาสเข้าถึงแหล่งเงินทุนกลุ่มเป้าหมายมีชีวิตความเป็นอยู่ดีขึ้น (มติกรม. ลงวันที่ 11 ม.ค. 54)	10 ก.พ. 54-ไม่ระบุ	0.01	0.03
9. โครงการ SME POWER เพื่อช่วยเหลือ SMEs ที่ได้รับผลกระทบจากอุทกภัยและวาตภัยในปี 2554	ช่วยเหลือผู้ประกอบการที่ได้รับผลกระทบจากอุทกภัยและวาตภัยในปี 2554 (มติกรม. ลงวันที่ 4 เม.ย. 54 และ 3 พ.ค. 54)	19 พ.ค.54-31 ต.ค. 54	774.74	798.51
10. โครงการ SME POWER เพื่อช่วยเหลือ SMEs ที่ได้รับผลกระทบจากอุทกภัย วาตภัยและดินโคลนถล่ม ปี 2554	ช่วยเหลือผู้ประกอบการรายย่อยที่ได้รับผลกระทบจากอุทกภัย วาตภัยและดินโคลนถล่ม ปี 2554 (มติกรม. ลงวันที่ 3 พ.ค. 54)	19 พ.ค. 54-31 ต.ค. 54	74.59	75.43

๐๗

5.32 ธุรกรรมนโยบายรัฐ (Public Service Account: PSA) (ต่อ)

5.32.2 เงินให้สินเชื่อแก่ลูกหนี้ตามธุรกรรมนโยบายรัฐและดอกเบี้ยค้างรับสุทธิ (ต่อ)

โครงการ	ลักษณะโครงการโดยสังเขป	ระยะเวลาโครงการ	หน่วย : ล้านบาท	
			31 มีนาคม 2561	31 ธันวาคม 2560
11. โครงการ SME POWER เพื่อวันใหม่ระยะที่ 3	ช่วยเหลือผู้ประกอบการย่านราชประสงค์ และพื้นที่ใกล้เคียง (กรณีผู้ประกอบการ มีกรรมกรรมประกันภัยที่ยังไม่ได้รับ สินไหมทดแทน) (มติกรม. ลงวันที่ 3 พ.ค. 54)	19 พ.ค.54-30 มิ.ย. 54	5.63	6.59
12. โครงการช่วยเหลือด้าน การเงินแก่ผู้ประกอบการ ธุรกิจ โลจิสติกส์ไทย – เพิ่มเติม	เพื่อขยายระยะเวลาให้ความช่วยเหลือ ผู้ประกอบการ (มติกรม. ลงวันที่ 12 เม.ย. 54)	6 มิ.ย. 54-31 ธ.ค. 54	122.31	122.66
13. โครงการช่วยเหลือด้าน การเงินแก่ผู้ประกอบการ ธุรกิจแฟรนไชส์และ ธุรกิจขายตรง	เพื่อขยายกลุ่มเป้าหมายให้ครอบคลุม ธุรกิจแฟรนไชส์และขายตรง (มติกรม. ลงวันที่ 12 เม.ย. 54)	6 มิ.ย. 54-31 ธ.ค. 54	2.09	2.49
14. โครงการฟื้นฟู SMEs หลังภัยพิบัติ ปี 2554	ช่วยเหลือผู้ประกอบการที่ประสบ ภัยพิบัติ ปี 2554 (มติกรม. ลงวันที่ 20 ก.ย. 54 และ 13 ธ.ค. 54)	14 ธ.ค. 54-31 ธ.ค. 54	493.70	527.95
15. โครงการมาตรการพักหนี้ เกษตรกรรายย่อยและ ประชาชนผู้มีรายได้น้อย ที่มีหนี้คงค้างต่ำกว่า 500,000 บาท (ลูกหนี้ NPL)	เพื่อบรรเทาภาระหนี้สินที่เป็น NPL ของเกษตรกรรายย่อยและประชาชน ผู้มีรายได้น้อย โดยมีหนี้เงินกู้รวม ทุกสัญญาต่ำกว่า 500,000 บาท (มติกรม. ลงวันที่ 15 พ.ย. 54 และ 7 ก.พ. 55)	26 ธ.ค. 54-30 ก.ย. 57	1.32	1.20
16. โครงการสินเชื่อเพื่อ พัฒนากระบวนการ ทำงานภายใต้โครงการ พัฒนาการผลิต	เพื่อเพิ่มขีดความสามารถ SMEs ช่วยยกระดับผลผลิตภาพการผลิต และ สนับสนุนการเข้าถึงแหล่งเงินทุนของ ผู้ประกอบการอุตสาหกรรม รวมทั้ง ช่วยลดภาระต้นทุนจากภาระค่าแรงที่ เพิ่มขึ้น (มติกรม. ลงวันที่ 24 เม.ย. 55 และ 8 ม.ค. 56)	28 มิ.ย. 55-31 ธ.ค. 58	2,741.16	3,362.54

5.32 ธุรกรรมนโยบายรัฐ (Public Service Account: PSA) (ต่อ)

5.32.2 เงินให้สินเชื่อแก่ลูกหนี้ตามธุรกรรมนโยบายรัฐและดอกเบี้ยค้างรับสุทธิ (ต่อ)

โครงการ	ลักษณะโครงการโดยสังเขป	ระยะเวลาโครงการ	หน่วย : ล้านบาท	
			31 มีนาคม 2561	31 ธันวาคม 2560
17. โครงการสินเชื่อเพื่อพัฒนาเครื่องจักรภายใต้โครงการพัฒนาการผลิต	เพื่อเพิ่มขีดความสามารถ SMEs ช่วยยกระดับผลิตภาพการผลิต และสนับสนุนการเข้าถึงแหล่งเงินทุนของผู้ประกอบการอุตสาหกรรม รวมทั้งช่วยลดภาระต้นทุนจากภาระค่าแรงที่เพิ่มขึ้น (มติครม. ลงวันที่ 24 เม.ย. 55 และ 8 ม.ค. 56)	28 มิ.ย. 55-31 ธ.ค. 58	87.00	101.59
18. โครงการสินเชื่อดอกเบี้ยต่ำ (Policy Loan)	ช่วยเหลือผู้ประกอบการ SMEs ขนาดเล็ก ที่ประสบปัญหาขาดสภาพคล่อง พร้อมทั้งส่งเสริมให้ผู้ประกอบการ SMEs ขนาดเล็กที่มีศักยภาพให้มีสภาพคล่องสำหรับปรับปรุงกิจการเพิ่มขีดความสามารถ (มติครม. ลงวันที่ 17 มี.ค. 58, 16 มิ.ย. 58 และ 9 ก.พ. 59)	16 มิ.ย. 58-30 มิ.ย. 59	8,600.88	9,364.96
19. โครงการสินเชื่อฟื้นฟู SMEs จากอุทกภัยภาคใต้ ปี 2560	เพื่อช่วยเหลือผู้ประกอบการ SMEs ที่ได้รับผลกระทบหรือความเสียหายจากเหตุอุทกภัยภาคใต้ ปี 2560 ให้สามารถปรับปรุง ฟื้นฟูและมีเงินทุนหมุนเวียนในกิจการเพียงพอต่อการดำเนินธุรกิจ (มติครม. ลงวันที่ 7 ก.พ. 60)	7 ก.พ. 60-7 ส.ค. 60	4,011.23	2,897.02
20. โครงการสินเชื่อ SMEs Transformation Loan	เพื่อช่วยเหลือผู้ประกอบการ SMEs ที่ได้รับผลกระทบด้านเศรษฐกิจที่ทำให้กิจการมีปัญหาสภาพคล่อง และสนับสนุนส่งเสริม SMEs ให้สอดคล้องกับนโยบายของรัฐบาลในการปรับเปลี่ยนธุรกิจสู่ยุคอุตสาหกรรม 4.0 และให้ SMEs เข้าสู่แหล่งเงินทุนดอกเบี้ยต่ำ (มติครม. ลงวันที่ 21 มี.ค. 60)	21 มี.ค. 60-20 มี.ค. 61	12,959.39	13,035.83

๒๓

5.32 ธุรกรรมนโยบายรัฐ (Public Service Account: PSA) (ต่อ)

5.32.2 เงินให้สินเชื่อแก่ลูกหนี้ตามธุรกรรมนโยบายรัฐและดอกเบี้ยค้างรับสุทธิ (ต่อ)

หน่วย : ล้านบาท

โครงการ	ลักษณะโครงการโดยสังเขป	ระยะเวลาโครงการ	31 มีนาคม 2561		31 ธันวาคม 2560	
21. สินเชื่อเพื่อยกระดับเศรษฐกิจชุมชน (Local Economy Loan)	เพื่อช่วยเหลือ ส่งเสริม และพัฒนาผู้ประกอบการ SMEs ขนาดเล็ก เพื่อสร้างและกระจายรายได้สู่ผู้ประกอบการในชุมชนอย่างทั่วถึง รวมทั้งเป็นการสนับสนุนการท่องเที่ยว การท่องเที่ยวชุมชน ธุรกิจที่เกี่ยวข้องกับการท่องเที่ยว และเกษตรแปรรูป (อาหาร หรือ ไม้ใช้อาหาร) ซึ่งเป็นการยกระดับเศรษฐกิจชุมชนตามนโยบาย Local Economy ของรัฐบาล (มติครม. ลงวันที่ 19 ธ.ค.60)	19 ธ.ค. 60-18 ธ.ค. 61	772.76	-		
รวม			33,527.32	33,285.52		

ณ วันที่ 31 มีนาคม 2561 และวันที่ 31 ธันวาคม 2560 เงินให้สินเชื่อแก่ลูกหนี้ตามธุรกรรมนโยบายรัฐและดอกเบี้ยค้างรับสุทธิ หมายความว่ารวมถึงยอดสินเชื่อคงค้างรวมดอกเบี้ยค้างรับสุทธิจากรายได้รอดตัดบัญชีและค่าเผื่อหนี้สงสัยจะสูญ

ธนาคารใช้หลักเกณฑ์การปันส่วนค่าใช้จ่ายของธุรกรรมนโยบายรัฐ ตามบันทึกข้อความ สำนักงานเศรษฐกิจการคลัง สำนักนโยบายระบบการเงินฯ ที่ กค 1006/3327 เรื่อง ขอความเห็นชอบวิธีการปันส่วนค่าใช้จ่ายของธุรกรรมนโยบายรัฐ ของธนาคารพัฒนาวิสาหกิจขนาดกลางและขนาดย่อมแห่งประเทศไทย ลงวันที่ 25 สิงหาคม 2559 โดย

ค่าใช้จ่ายดอกเบี้ย/เงินชดเชยต้นทุนเงิน

เงินรับฝาก/เงินชดเชยต้นทุนเงิน = ต้นทุนเงินถัวเฉลี่ยตลอดงวดบัญชี x เงินให้สินเชื่อถัวเฉลี่ยตามงวดบัญชี

ค่าใช้จ่ายที่มีให้ดอกเบี้ย

ค่าใช้จ่ายเกี่ยวกับพนักงาน บันส่วน โดยใช้จำนวนบัญชี

ค่าใช้จ่ายเกี่ยวกับอาคารสถานที่และอุปกรณ์ บันส่วน โดยใช้จำนวนบัญชี

ค่าตอบแทนกรรมการ บันส่วน โดยใช้จำนวนบัญชี

ค่าธรรมเนียมและบริการ บันส่วน โดยใช้จำนวนบัญชี

ค่าใช้จ่ายอื่น บันส่วน โดยใช้จำนวนบัญชี

๒๒

5.32 ธุรกรรมนโยบายรัฐ (Public Service Account: PSA) (ต่อ)

5.32.3 การจัดชั้นสินทรัพย์และการกันเงินสำรองธุรกรรมนโยบายรัฐ

หน่วย : ล้านบาท

	จำนวน (ราย)	ยอดสินเชื่อคงค้าง	มูลค่า หลักประกัน*	อัตราที่ใช้ในการ ตั้งค่าเผื่อหนี้	
				สงฆ์จะสูญ (ร้อยละ)	ค่าเผื่อหนี้ สงฆ์จะสูญ
จัดชั้นปกติ	25,537	31,297.00	6,167.77	1	230.34
จัดชั้นปกติ-ส่วนเพิ่ม					17.27
จัดชั้นกล่าวถึงเป็นพิเศษ	1,400	1,041.05	478.47	2	11.35
จัดชั้นต่ำกว่ามาตรฐาน	798	598.86	184.06	100	415.81
จัดชั้นสงสัย	859	638.12	175.99	100	462.82
จัดชั้นสงสัยจะสูญ	<u>3,359</u>	<u>2,039.94</u>	<u>431.67</u>	100	<u>1,608.37</u>
รวม	<u>31,953</u>	<u>35,614.97</u>	<u>7,437.96</u>		<u>2,745.96</u>

ณ วันที่ 31 มีนาคม 2561 ธนาคารจัดชั้นสินทรัพย์และกันเงินสำรองตามประกาศธนาคารแห่งประเทศไทย ที่ สกส. 18/2559 ลงวันที่ 11 ตุลาคม 2559 เรื่อง หลักเกณฑ์การกำกับดูแลธุรกรรมนโยบายรัฐ

ณ วันที่ 31 มีนาคม 2561 ธนาคารมีโครงการนโยบายรัฐจำนวน 21 โครงการ โดยเป็นโครงการที่ได้รับขชชความเสียหายตามมติคณะรัฐมนตรี จำนวน 6 โครงการ ซึ่งธนาคารกันเงินสำรองในส่วนที่เกินกว่าประมาณการขชชที่คาดว่าจะได้รับ (หมายเหตุ 5.4.4) และที่ไม่ต้องกันเงินสำรองตามประกาศดังกล่าวข้างต้น โดยมีสัญญารวมทั้งสิ้น 8,106 สัญญา และเป็นเงินให้สินเชื่อจำนวนรวม 2,694.23 ล้านบาท

* ณ วันที่ 31 มีนาคม 2561 หลักประกันมีมูลค่ารวมจำนวน 7,437.96 ล้านบาท ส่วนหนึ่งเป็นหลักประกันของลูกหนี้โครงการนโยบายรัฐที่ได้รับขชชความเสียหายตามมติคณะรัฐมนตรีจำนวน 65.34 ล้านบาท โดยมีทั้งส่วนที่ต้องกันสำรองและไม่ต้องกันสำรอง

5.32.4 รายได้จากธุรกรรมนโยบายรัฐ

หน่วย : ล้านบาท

	31 มีนาคม 2561	31 มีนาคม 2560
รายได้จากลูกหนี้ธุรกรรมนโยบายรัฐ		
รายได้ดอกเบี้ยจากลูกหนี้ธุรกรรมนโยบายรัฐ	298.46	253.38
รายได้ค่าธรรมเนียมและบริการจากลูกหนี้ธุรกรรมนโยบายรัฐ	39.68	1.37
รายได้ขชชธุรกรรมนโยบายรัฐจากรัฐบาล		
รายได้ขชชดอกเบี้ยธุรกรรมนโยบายรัฐจากรัฐบาล	156.64	89.26
รายได้ขชชต้นทุนเงินธุรกรรมนโยบายรัฐจากรัฐบาล	-	-
รายได้ขชชค่าใช้จ่ายดำเนินงานหรือค่าบริการธุรกรรมนโยบายรัฐจากรัฐบาล	-	-
รวม	<u>494.78</u>	<u>344.01</u>

5.32 ธุรกรรมนโยบายรัฐ (Public Service Account: PSA) (ต่อ)

5.32.5 ค่าใช้จ่ายจากธุรกรรมนโยบายรัฐ

	หน่วย : ล้านบาท	
	<u>31 มีนาคม 2561</u>	<u>31 มีนาคม 2560</u>
ค่าใช้จ่ายดอกเบี้ยธุรกรรมนโยบายรัฐ	135.20	106.73
ค่าธรรมเนียมและบริการธุรกรรมนโยบายรัฐ	17.83	15.54
ค่าใช้จ่ายดำเนินงานธุรกรรมนโยบายรัฐ	287.16	193.97
ค่าใช้จ่ายอื่น ๆ ตามธุรกรรมนโยบายรัฐ	<u>34.00</u>	<u>40.96</u>
รวม	<u>474.19</u>	<u>357.20</u>

5.33 การอนุมัติงบการเงิน

งบการเงินนี้ได้รับการอนุมัติให้ออกงบการเงินจากกรรมการผู้จัดการผู้รับมอบอำนาจ เมื่อวันที่ 3 สิงหาคม 2561