



รายงานการสอบทานข้อมูลทางการเงินระหว่างกาล  
โดยผู้สอบบัญชีและงบการเงิน

ธนาคารพัฒนาวิสาหกิจขนาดกลางและขนาดย่อมแห่งประเทศไทย

สำหรับงวดสามเดือนสิ้นสุดวันที่ 31 มีนาคม 2562

**สำนักงานการตรวจเงินแผ่นดิน**

---

---



## รายงานการสอบทานข้อมูลทางการเงินระหว่างกาลโดยผู้สอบบัญชี

เสนอ ผู้ถือหุ้นธนาคารพัฒนาวิสาหกิจขนาดกลางและขนาดย่อมแห่งประเทศไทย

สำนักงานการตรวจเงินแผ่นดินได้สอบทานงบแสดงฐานะการเงิน ณ วันที่ 31 มีนาคม 2562 และงบกำไรขาดทุน และกำไรขาดทุนเบ็ดเสร็จอื่นสำหรับงวดสามเดือนสิ้นสุดวันที่ 31 มีนาคม 2562 งบแสดงการเปลี่ยนแปลงส่วนของผู้ถือหุ้น และงบกระแสเงินสดสำหรับงวดสามเดือนสิ้นสุดวันเดียวกันและหมายเหตุประกอบงบการเงินระหว่างกาลแบบย่อของธนาคารพัฒนาวิสาหกิจขนาดกลางและขนาดย่อมแห่งประเทศไทย ซึ่งผู้บริหารของธนาคารเป็นผู้รับผิดชอบในการจัดทำ และนำเสนอข้อมูลทางการเงินระหว่างกาลเหล่านี้ตามมาตรฐานการบัญชี ฉบับที่ 34 เรื่อง การรายงานทางการเงินระหว่างกาล ส่วนสำนักงานการตรวจเงินแผ่นดินเป็นผู้รับผิดชอบในการให้ข้อสรุปเกี่ยวกับข้อมูลทางการเงินระหว่างกาลดังกล่าวจาก ผลการสอบทานของสำนักงานการตรวจเงินแผ่นดิน

### ขอบเขตการสอบทาน

สำนักงานการตรวจเงินแผ่นดินได้ปฏิบัติตามสอบทานตามมาตรฐานงานสอบทาน รหัส 2410 “การสอบทานข้อมูลทางการเงินระหว่างกาลโดยผู้สอบบัญชีรับอนุญาตของกิจการ” การสอบทานดังกล่าวประกอบด้วย การใช้วิธีการ สอบถามบุคคลากรซึ่งส่วนใหญ่เป็นผู้รับผิดชอบด้านการเงินและบัญชี และการวิเคราะห์เปรียบเทียบและวิธีการสอบทานอื่น การสอบทานนี้มีขอบเขตจำกัดกว่าการตรวจสอบตามมาตรฐานการสอบบัญชี ทำให้สำนักงานการตรวจเงินแผ่นดิน ไม่สามารถได้ความเชื่อมั่นว่าจะพบเรื่องที่มีนัยสำคัญทั้งหมดซึ่งอาจพบได้จากการตรวจสอบ ดังนั้น สำนักงาน การตรวจเงินแผ่นดินจึงไม่แสดงความเห็นต่อข้อมูลทางการเงินระหว่างกาลที่สอบทาน

### ข้อสรุป

สำนักงานการตรวจเงินแผ่นดินไม่พบสิ่งที่เป็นเหตุให้เชื่อว่าข้อมูลทางการเงินระหว่างกาลดังกล่าวไม่ได้ จัดทำขึ้นตามมาตรฐานการบัญชี ฉบับที่ 34 เรื่อง การรายงานทางการเงินระหว่างกาล ในสาระสำคัญจากการสอบทาน ของสำนักงานการตรวจเงินแผ่นดิน



### ข้อมูลและเหตุการณ์ที่เน้น

สำนักงานการตรวจเงินแผ่นดินขอให้สังเกตหมายเหตุประกอบงบการเงินระหว่างกาล ข้อ 5.30.2 เรื่อง คดีฟ้องร้อง ที่ธนาคารถูกฟ้องเป็นจำเลยในคดีผิดสัญญาอนุพันธ์ป้องกันความเสี่ยงด้านอัตราแลกเปลี่ยนเงินตราต่างประเทศ (สัญญา CCS) และสัญญาป้องกันความเสี่ยงด้านอัตราดอกเบี้ย (สัญญา IRS) บนบัตรเงินฝากอัตราดอกเบี้ยลอยตัว (FRCD) โดยมีทุนทรัพย์ตามฟ้องจำนวน 1,074.01 ล้านบาท และ 135.74 ล้านเหรียญสหรัฐ ซึ่งคดีอยู่ระหว่างการพิจารณาของศาลฎีกา ธนาคารได้ตั้งสำรองสำหรับคดีดังกล่าวแล้วจำนวน 3,000.00 ล้านบาท ทั้งนี้ สำนักงานการตรวจเงินแผ่นดินมิได้แสดงความเห็นอย่างมีเงื่อนไขในเรื่องดังกล่าว

(นายเทอดพงษ์ พงษ์ศักดิ์ศรี)

ผู้อำนวยการสำนักตรวจสอบการเงินและบริหารพัสดุที่ 3

(นางสาวฉวยศรี วิภูษารณ์)

นักวิชาการตรวจเงินแผ่นดินชำนาญการพิเศษ

## ธนาคารพัฒนาวิสาหกิจขนาดกลางและขนาดย่อมแห่งประเทศไทย

## งบแสดงฐานะการเงิน

ณ วันที่ 31 มีนาคม 2562

หน่วย : พันบาท

	31 มีนาคม 2562	31 ธันวาคม 2561
	(ยังไม่ได้ตรวจสอบ แต่สอบทานแล้ว)	(ตรวจสอบแล้ว)
<b>สินทรัพย์</b>		
เงินสด	311	274
รายการระหว่างธนาคารและตลาดเงินสุทธิ	5.2 1,498,443	9,126,929
สินทรัพย์ตราสารอนุพันธ์	5.14 10	90
เงินลงทุนสุทธิ	5.3 7,334,442	7,378,974
เงินให้สินเชื่อแก่ลูกหนี้และคอกเบี้ยค้างรับสุทธิ	5.4	
เงินให้สินเชื่อแก่ลูกหนี้	51,664,710	53,994,535
คอกเบี้ยค้างรับ	132,585	144,440
รวมเงินให้สินเชื่อแก่ลูกหนี้และคอกเบี้ยค้างรับ	51,797,295	54,138,975
หัก รายได้รอตัดบัญชี	23,662	21,940
หัก ค่าเผื่อนี้สงสัยจะสูญ	5.5 6,797,966	5,788,773
รวมเงินให้สินเชื่อแก่ลูกหนี้และคอกเบี้ยค้างรับสุทธิ	44,975,667	48,328,262
เงินให้สินเชื่อแก่ลูกหนี้ตามรัฐธรรมนูญและคอกเบี้ยค้างรับสุทธิ	5.32	
เงินให้สินเชื่อแก่ลูกหนี้ตามรัฐธรรมนูญ		
ส่วนที่ไม่มีการชดเชยความเสี่ยงจากรัฐบาล	41,036,759	38,599,535
ส่วนที่มีการชดเชยความเสี่ยงจากรัฐบาล	3,516,557	3,554,649
คอกเบี้ยค้างรับตามรัฐธรรมนูญ		
ส่วนที่ไม่มีการชดเชยความเสี่ยงจากรัฐบาล	72,383	67,770
ส่วนที่มีการชดเชยความเสี่ยงจากรัฐบาล	586,103	400,678
รวมเงินให้สินเชื่อแก่ลูกหนี้ตามรัฐธรรมนูญและคอกเบี้ยค้างรับ	45,211,802	42,622,632
หัก รายได้รอตัดบัญชีจากรัฐธรรมนูญ	677	806
หัก ค่าเผื่อนี้สงสัยจะสูญตามรัฐธรรมนูญ	5.32.3 1,843,144	1,571,826
รวมเงินให้สินเชื่อแก่ลูกหนี้ตามรัฐธรรมนูญและคอกเบี้ยค้างรับสุทธิ	43,367,981	41,050,000
ทรัพย์สินรอการขายสุทธิ	5.6 1,156,172	1,172,628
ที่ดิน อาคารและอุปกรณ์สุทธิ	5.7 1,694,078	1,699,559
สินทรัพย์ระหว่างดำเนินการ	5.8 56,169	76,560
เงินอุดหนุนจ่ายในการดำเนินคดีสุทธิ	5.9 0	0
สินทรัพย์ไม่มีตัวตนอื่นสุทธิ	5.10 44,608	45,761
ลูกหนี้อื่นจากการขายหนี้	445,202	529,957
สินทรัพย์อื่นสุทธิ	5.11 1,300,562	415,531
รวมสินทรัพย์	101,873,645	109,824,525

หมายเหตุประกอบงบการเงินระหว่างกาลเป็นส่วนหนึ่งของงบการเงินนี้



## ธนาคารพัฒนาวิสาหกิจขนาดกลางและขนาดย่อมแห่งประเทศไทย

งบแสดงฐานะการเงิน (ต่อ)

ณ วันที่ 31 มีนาคม 2562

หน่วย : พันบาท

	หมายเหตุ	31 มีนาคม 2562 (ยังไม่ได้ตรวจสอบ แต่สอบทานแล้ว)	31 ธันวาคม 2561 (ตรวจสอบแล้ว)
<b>หนี้สินและส่วนของผู้ถือหุ้น</b>			
เงินรับฝาก	5.12	70,907,363	79,479,895
รายการระหว่างธนาคารและตลาดเงินสุทธิ	5.13	8,526,776	7,145,843
หนี้สินจำนองเมื่อทวงถาม		20,825	36,037
หนี้สินตราสารอนุพันธ์	5.14	99	103
ตราสารหนี้ที่ออกและเงินกู้ยืม	5.15	9,280,920	9,284,294
ประมาณการหนี้สิน	5.16	3,482,280	2,661,877
ดอกเบี้ยค้างจ่าย	5.17	596,024	541,104
เงินอุดหนุนจากสำนักงานประมาณ	5.18	23,053	23,053
หนี้สินอื่น	5.19	734,619	702,008
รวมหนี้สิน		<u>93,571,959</u>	<u>99,874,214</u>

หมายเหตุประกอบงบการเงินระหว่างกาลเป็นส่วนหนึ่งของงบการเงินนี้

## ธนาคารพัฒนาวิสาหกิจขนาดกลางและขนาดย่อมแห่งประเทศไทย

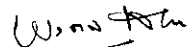
งบแสดงฐานะการเงิน (ต่อ)

ณ วันที่ 31 มีนาคม 2562

หน่วย : พันบาท

	หมายเหตุ	31 มีนาคม 2562 (ยังไม่ได้ตรวจสอบ แต่สอบทานแล้ว)	31 ธันวาคม 2561 (ตรวจสอบแล้ว)
<b>หนี้สินและส่วนของผู้ถือหุ้น (ต่อ)</b>			
<b>ส่วนของผู้ถือหุ้น</b>			
ทุนเรือนหุ้น	5.20		
ทุนจดทะเบียน			
หุ้นสามัญ 300,000,000 หุ้น มูลค่าหุ้นละ 100 บาท		30,000,000	30,000,000
ทุนที่ออกและชำระแล้ว			
หุ้นสามัญ 200,066,318 หุ้น มูลค่าหุ้นละ 100 บาท		20,006,632	20,006,632
ส่วนเกิน (ต่ำกว่า) มูลค่าหุ้นสามัญ		(5,251,632)	(5,251,632)
องค์ประกอบอื่นของผู้ถือหุ้น	5.21	949,234	949,437
กำไร (ขาดทุน) สะสม			
จัดสรรแล้ว			
ทุนสำรองตามกฎหมาย		48,192	48,192
อื่นๆ		216,457	216,457
ยังไม่ได้จัดสรร		(7,667,197)	(6,018,775)
รวมขาดทุนสะสม		(7,402,548)	(5,754,126)
รวมส่วนของผู้ถือหุ้น		8,301,686	9,950,311
รวมหนี้สินและส่วนของผู้ถือหุ้น		101,873,645	109,824,525

หมายเหตุประกอบงบการเงินระหว่างกาลเป็นส่วนหนึ่งของงบการเงินนี้


(นายพสุ โลหารชุน)  
ประธานกรรมการ


(นายพงษวณ สุภาเงิน)

รองกรรมการผู้จัดการ รักษาการแทนกรรมการผู้จัดการ


ธนาคารพัฒนาวิสาหกิจขนาดกลางและขนาดย่อมแห่งประเทศไทย  
งบกำไรขาดทุนและกำไรขาดทุนเบ็ดเสร็จอื่น  
สำหรับงวดสามเดือนสิ้นสุดวันที่ 31 มีนาคม 2562

	หมายเหตุ	2562	หน่วย : พันบาท 2561
รายได้ดอกเบี้ย	5.22	766,074	871,765
ค่าใช้จ่ายดอกเบี้ย	5.23	213,712	225,224
รายได้ดอกเบี้ยสุทธิ		552,362	646,541
รายได้ค่าธรรมเนียมและบริการ		57,857	21,183
ค่าใช้จ่ายค่าธรรมเนียมและบริการ		14,218	21,971
รายได้ค่าธรรมเนียมและบริการสุทธิ	5.24	43,639	(788)
กำไร (ขาดทุน) สุทธิจากรูกระดมเพื่อค้าและปรัวรรคเงินตราต่างประเทศ	5.25	452	(44)
กำไร (ขาดทุน) สุทธิจากหนี้สินทางการเงินที่กำหนดให้แสดงด้วยมูลค่ายุติธรรม	5.26	(76)	227
รายได้จากการดำเนินงานอื่นๆ			
เงินปันผลรับ		183	-
รายได้อื่นๆ		34,255	30,660
รวมรายได้จากการดำเนินงานอื่นๆ		34,438	30,660
รายได้จากรูกระดมนโยบายรัฐ	5.32.4	651,561	494,777
รวมรายได้จากการดำเนินงาน		1,282,376	1,171,373
ค่าใช้จ่ายจากการดำเนินงานอื่นๆ			
ค่าใช้จ่ายเกี่ยวกับพนักงาน		205,700	193,199
ค่าตอบแทนกรรมการ		488	715
ค่าใช้จ่ายเกี่ยวกับอาคาร สถานที่ และอุปกรณ์		48,831	45,186
ค่าภาษีอากร		5	5
ค่าใช้จ่ายตราสารอนุพันธ์		376,505	114,670
ค่าใช้จ่ายอื่น		51,379	41,882
รวมค่าใช้จ่ายจากการดำเนินงานอื่นๆ		682,908	395,657
ค่าใช้จ่ายจากรูกระดมนโยบายรัฐ	5.32.5	970,515	474,190
หนี้สูญ หนี้สงสัยจะสูญและขาดทุนจากการค้ำค่า	5.27	1,280,882	923,207
ขาดทุนสุทธิ		(1,651,929)	(621,681)
กำไรเบ็ดเสร็จอื่น			
รายการที่จัดประเภทรายการใหม่เข้าไปไว้ในกำไรหรือขาดทุนในภายหลัง			
กำไรจากการวัดมูลค่าเงินลงทุนเพื่อขาย		3,258	2,287
ขาดทุนเบ็ดเสร็จรวม		(1,648,671)	(619,394)

หมายเหตุประกอบงบการเงินระหว่างกาลเป็นส่วนหนึ่งของงบการเงินนี้



(นายพฐ โสหารฐน)  
ประธานกรรมการ



(นายพงษ์ชาย สำเภาเงิน)  
รองกรรมการผู้จัดการ รักษาการแทนกรรมการผู้จัดการ

ธนาคารพัฒนาวิสาหกิจขนาดกลางและขนาดย่อมแห่งประเทศไทย

งบแสดงการเปลี่ยนแปลงส่วนเจ้าของ

สำหรับงวดสามเดือนสิ้นสุดวันที่ 31 มีนาคม 2562

หน่วย : พันบาท

บัญชี	ส่วนเกิน (ต่ำกว่า) มูลค่าหุ้น	องค์ประกอบอื่นของส่วนเจ้าของ		กำไร (ขาดทุน) สะสม			รวม
		ส่วนเกิน (ต่ำกว่า) ทุนจากการ เปลี่ยนแปลงมูลค่า เงินลงทุน	ส่วนเกินทุนจากการ ตีราคาหุ้นบริษัท ของส่วนเจ้าของ	จัดสรรแล้ว	จัดสรรแล้ว อื่นๆ	ยังไม่จัดสรร	
ยอดคงเหลือ ณ วันที่ 1 มกราคม 2561	(5,251,632)	2,285	969,760	48,192	216,457	(6,054,861)	9,936,833
ส่วนเกินทุนจากการเปลี่ยนแปลงมูลค่าเงินลงทุน	-	134	-	-	-	-	134
กำไร (ขาดทุน) เบ็ดเสร็จรวม	-	2,287	-	-	-	(621,681)	(619,394)
โอนไปกำไรสะสม	-	-	(3,507)	-	-	3,507	-
ยอดคงเหลือ ณ วันที่ 31 มีนาคม 2561	(5,251,632)	4,706	966,253	48,192	216,457	(6,673,035)	9,317,573
ยอดคงเหลือ ณ วันที่ 1 มกราคม 2562	(5,251,632)	(6,098)	955,535	48,192	216,457	(6,018,775)	9,950,311
ส่วนเกินทุนจากการเปลี่ยนแปลงมูลค่าเงินลงทุน	-	46	-	-	-	-	46
กำไร (ขาดทุน) เบ็ดเสร็จรวม	-	3,258	-	-	-	(1,651,929)	(1,648,671)
โอนไปกำไรสะสม	-	-	(3,507)	-	-	3,507	-
ยอดคงเหลือ ณ วันที่ 31 มีนาคม 2562	(5,251,632)	(2,794)	952,028	48,192	216,457	(7,667,197)	8,301,686

หมายเหตุประกอบงบการเงินระหว่างกาลเป็นส่วนหนึ่งของงบการเงินนี้



(นายพศุ โลหารชุม)  
ประธานกรรมการ



(นายพงษ์ชาญ สืบถาวร)  
รองกรรมการผู้จัดการ รักษาการแทนกรรมการผู้จัดการ



ธนาคารพัฒนาวิสาหกิจขนาดกลางและขนาดย่อมแห่งประเทศไทย  
งบกระแสเงินสด  
สำหรับงวดสามเดือนสิ้นสุดวันที่ 31 มีนาคม 2562

(ยังไม่ได้ตรวจสอบ  
แต่สอบทานแล้ว)

	หน่วย : พันบาท	
	2562	2561
<b>กระแสเงินสดจากกิจกรรมดำเนินงาน</b>		
ขาดทุนสุทธิจากการดำเนินงาน	(1,651,929)	(621,681)
รายการปรับกระทบขาดทุนจากการดำเนินงานเป็นเงินสดรับ (จ่าย) จากกิจกรรมดำเนินงาน		
ค่าเสื่อมราคาและรายจ่ายตัดบัญชี	31,184	21,492
หนี้สูญและหนี้สงสัยจะสูญเงินให้สินเชื่อ	1,280,511	914,741
หนี้สูญและหนี้สงสัยจะสูญ - สิทธิเรียกร้อง	47,536	32,972
(กำไร) ขาดทุนจากการจำหน่ายทรัพย์สินของธนาคาร	81	(19)
กลับรายการจากการด้อยค่าทรัพย์สินรอการขาย	(3,962)	(24,690)
ส่วนเกิน (ส่วนต่ำ) มูลค่าของเงินลงทุน	(2,760)	3,227
(กำไร) ขาดทุนจากการแปลงค่าเงินตราต่างประเทศ	76	(228)
ค่าใช้จ่ายค้างจ่ายเพิ่มขึ้น (ลดลง)	18,486	(984)
ประมาณการหนี้สินเพิ่มขึ้น	820,403	221,155
	<u>539,626</u>	<u>545,985</u>
รายได้ดอกเบี้ยสุทธิ	(919,675)	(966,436)
รายได้เงินปันผล	(183)	-
เงินสดรับดอกเบี้ย	1,130,555	1,168,988
เงินสดจ่ายดอกเบี้ย	(334,143)	(494,452)
เงินสดรับเงินปันผล	183	-
กำไรจากการดำเนินงานก่อนการเปลี่ยนแปลงในสินทรัพย์และหนี้สินดำเนินงาน	<u>416,363</u>	<u>254,085</u>
สินทรัพย์ดำเนินงาน (เพิ่มขึ้น) ลดลง		
รายการระหว่างธนาคารและตลาดเงิน	7,628,486	(3,197,539)
เงินให้สินเชื่อแก่ลูกหนี้	(67,714)	2,304,336
ทรัพย์สินรอการขาย	20,418	20,198
ลูกหนี้อื่นจากการขายหนี้	84,755	136,189
สินทรัพย์อื่น	(932,563)	(553,005)
หนี้สินดำเนินงานเพิ่มขึ้น (ลดลง)		
เงินรับฝาก	(8,572,532)	1,354,634
รายการระหว่างธนาคารและตลาดเงิน	1,380,933	(541,581)
หนี้สินจำนองเมื่อทวงถาม	(15,211)	(35,464)
ตราสารหนี้ที่ออกและเงินกู้ยืม	(3,374)	-
หนี้สินอื่น	14,121	(37,408)
เงินสดสุทธิใช้ไปในกิจกรรมดำเนินงาน	<u>(46,318)</u>	<u>(295,555)</u>

หมายเหตุประกอบงบการเงินระหว่างกาลเป็นส่วนหนึ่งของงบการเงินนี้

ธนาคารพัฒนาวิสาหกิจขนาดกลางและขนาดย่อมแห่งประเทศไทย  
งบกระแสเงินสด (ต่อ)  
สำหรับงวดสามเดือนสิ้นสุดวันที่ 31 มีนาคม 2562


(ยังไม่ได้ตรวจสอบ  
แต่สอบทานแล้ว)

	หน่วย : พันบาท	
	2562	2561
<b>กระแสเงินสดจากกิจกรรมลงทุน</b>		
เงินสดจ่ายในการซื้อเงินลงทุนในหลักทรัพย์	(299,405)	-
เงินสดจ่ายในการซื้อที่ดิน อาคารและอุปกรณ์	(2,641)	(1,547)
เงินสดจ่ายในการซื้อสินทรัพย์ไม่มีตัวตน	(100)	(1,266)
เงินสดจ่ายในการซื้อสินทรัพย์ระหว่างดำเนินการ	(1,520)	(1,534)
เงินสดรับจากการขายที่ดิน อาคารและอุปกรณ์	21	19
เงินสดรับจากเงินลงทุนในหลักทรัพย์	350,000	300,000
เงินสดสุทธิได้มาจากกิจกรรมลงทุน	<u>46,355</u>	<u>295,672</u>
เงินสดและรายการเทียบเท่าเงินสดเพิ่มขึ้นสุทธิ	37	117
เงินสดและรายการเทียบเท่าเงินสด ณ วันต้นงวด	274	237
เงินสดและรายการเทียบเท่าเงินสด ณ วันสิ้นงวด	<u>311</u>	<u>354</u>

หมายเหตุประกอบงบการเงินระหว่างกาลเป็นส่วนหนึ่งของงบการเงินนี้



(นายพสุ โลหารชุน)  
ประธานกรรมการ



(นายพงษ์ชาย ส้าเถาเงิน)

รองกรรมการผู้จัดการ รักษาการแทนกรรมการผู้จัดการ

**ธนาคารพัฒนาวิสาหกิจขนาดกลางและขนาดย่อมแห่งประเทศไทย****หมายเหตุประกอบงบการเงินระหว่างกาล  
สำหรับงวดสามเดือนสิ้นสุดวันที่ 31 มีนาคม 2562  
(ยังไม่ได้ตรวจสอบ แต่สอบทานแล้ว)****1. ข้อมูลทั่วไป**

ธนาคารพัฒนาวิสาหกิจขนาดกลางและขนาดย่อมแห่งประเทศไทย จัดตั้งเป็นนิติบุคคลตามพระราชบัญญัติธนาคารพัฒนาวิสาหกิจขนาดกลางและขนาดย่อมแห่งประเทศไทย พ.ศ. 2545 ซึ่งมีผลใช้บังคับตั้งแต่วันที่ 20 ธันวาคม 2545 เพื่อประกอบธุรกิจอันเป็นการพัฒนา ส่งเสริม ช่วยเหลือ และสนับสนุนการจัดตั้ง การดำเนินการ การขยายหรือการปรับปรุงวิสาหกิจขนาดกลางและขนาดย่อม โดยการให้สินเชื่อ ค้ำประกัน ร่วมลงทุน ให้คำปรึกษา แนะนำหรือให้บริการที่จำเป็นอื่นตามบทบัญญัติแห่งพระราชบัญญัตินี้

ธนาคารได้รับโอนบรรดากิจการ สินทรัพย์ หนี้สิน ทุน กำไรสะสม เงินสำรอง ตลอดจนสิทธิและความรับผิดชอบของบริษัทเงินทุนอุตสาหกรรมขนาดย่อม ที่มีอยู่ในวันที่พระราชบัญญัตินี้ใช้บังคับ ไปเป็นของธนาคาร

ธนาคารมีสำนักงานใหญ่ตั้งอยู่เลขที่ 310 อาคาร SME BANK TOWER ถนนพหลโยธิน แขวงสามเสนใน เขตพญาไท กรุงเทพมหานคร โดยมีสาขาอยู่ทั่วทุกภูมิภาคของประเทศไทย

**2. หลักเกณฑ์และสรุปนโยบายการบัญชีที่สำคัญ****2.1 เกณฑ์การเสนองบการเงิน**

ธนาคารได้จัดทำรูปแบบงบการเงินและแสดงรายการตามที่กำหนดในประกาศธนาคารแห่งประเทศไทย ที่ สกส.1/2559 ลงวันที่ 29 มิถุนายน 2559 เรื่อง การจัดทำและการประกาศงบการเงินของสถาบันการเงินเฉพาะกิจ และจัดทำขึ้นตามมาตรฐานการรายงานทางการเงินภายใต้พระราชบัญญัติการบัญชี พ.ศ. 2543

งบการเงินระหว่างกาลนี้จัดทำขึ้นตามมาตรฐานการบัญชี ฉบับที่ 34 (ปรับปรุง 2561) เรื่อง การรายงานทางการเงินระหว่างกาล โดยเลือกนำเสนองบการเงินระหว่างกาลที่แสดงรายการในงบแสดงฐานะการเงิน งบกำไรขาดทุนและกำไรขาดทุนเบ็ดเสร็จอื่น งบแสดงการเปลี่ยนแปลงส่วนของผู้ถือหุ้น และงบกระแสเงินสด เช่นเดียวกับงบการเงินประจำปี ส่วนหมายเหตุประกอบงบการเงินระหว่างกาลเปิดเผยเฉพาะที่สำคัญ

การจัดทำงบการเงินระหว่างกาลนี้ เพื่อให้ข้อมูลปัจจุบันเพิ่มเติมจากงบการเงินสำหรับปีสิ้นสุดวันที่ 31 ธันวาคม 2561 การใช้งบการเงินระหว่างกาลนี้จึงควรใช้ควบคู่กับงบการเงินสำหรับปีดังกล่าว

**2.2 สรุปนโยบายการบัญชีที่สำคัญ**

การจัดทำงบการเงินระหว่างกาล ธนาคารได้ใช้ นโยบายการบัญชีและวิธีการประมาณการเช่นเดียวกับที่ใช้ในงบการเงินสำหรับปีสิ้นสุดวันที่ 31 ธันวาคม 2561

**2.3 มาตรฐานการบัญชีและมาตรฐานการรายงานทางการเงิน ที่เริ่มมีผลบังคับใช้ในงวดบัญชีปัจจุบัน**

ธนาคารได้ถือปฏิบัติตามมาตรฐานการบัญชีและมาตรฐานการรายงานทางการเงินที่ออกหรือปรับปรุงใหม่ ซึ่งมีผลบังคับใช้กับงบการเงิน สำหรับรอบระยะเวลาบัญชีที่เริ่มในหรือหลังวันที่ 1 มกราคม 2562 ซึ่งธนาคารพิจารณาแล้วว่าไม่มีผลกระทบอย่าง เป็นสาระสำคัญต่องบการเงินของธนาคาร



## 2.4 มาตรฐานการบัญชีและมาตรฐานการรายงานทางการเงินที่ออกใหม่แต่ยังไม่มียกบังคับใช้

สภาวิชาชีพบัญชีได้ออกประกาศเกี่ยวกับมาตรฐานการบัญชี มาตรฐานการรายงานทางการเงิน ซึ่งได้ประกาศในราชกิจจานุเบกษาแล้ว และจะมีผลบังคับใช้สำหรับงบการเงินที่มีรอบระยะเวลาที่เริ่มในหรือหลังวันที่ 1 มกราคม 2563 โดยมีฉบับที่เกี่ยวข้องกับการดำเนินงานของธนาคาร ดังนี้

### มาตรฐานการบัญชี

มาตรฐานการบัญชี ฉบับที่ 32

เรื่อง การแสดงรายการเครื่องมือทางการเงิน

### มาตรฐานรายงานทางการเงิน

มาตรฐานการรายงานทางการเงิน ฉบับที่ 7

เรื่อง การเปิดเผยข้อมูลเครื่องมือทางการเงิน

มาตรฐานการรายงานทางการเงิน ฉบับที่ 9

เรื่อง เครื่องมือทางการเงิน

มาตรฐานการรายงานทางการเงิน ฉบับที่ 16

เรื่อง สัญญาเช่า

ธนาคารอยู่ระหว่างประเมินผลกระทบที่อาจมีต่องบการเงิน ในปีที่จะเริ่มนำมามาตรฐานการบัญชี และมาตรฐานการรายงานทางการเงินดังกล่าวมาถือปฏิบัติ

## 3. การดำรงเงินกองทุน

	หน่วย : ล้านบาท	
	<u>31 มีนาคม 2562</u>	<u>31 ธันวาคม 2561</u>
เงินกองทุนชั้นที่ 1		
ทุนที่ชำระแล้ว	20,006.63	20,006.63
ส่วนต่ำกว่ามูลค่าหุ้น	(5,251.63)	(5,251.63)
สำรองตามกฎหมาย	48.19	48.19
สำรองการลงทุน	216.46	216.46
กำไร (ขาดทุน) สะสมยังไม่จัดสรร	(6,018.78)	(6,018.78)
รวมเงินกองทุนชั้นที่ 1	<u>9,000.87</u>	<u>9,000.87</u>
เงินกองทุนชั้นที่ 2		
มูลค่าส่วนที่เพิ่มจากการตีราคาที่ดิน	289.66	289.66
มูลค่าส่วนที่เพิ่มจากการตีราคาอาคาร	<u>249.89</u>	<u>251.51</u>
รวมเงินกองทุนชั้นที่ 2	<u>539.55</u>	<u>541.17</u>
รวมเงินกองทุนทั้งสิ้นตามกฎหมาย ๒๒๒.	<u>9,540.42</u>	<u>9,542.04</u>

ธนาคารได้คำนวณเงินกองทุนตามกฎหมายกระทรวงว่าด้วยการดำรงเงินกองทุนของธนาคารพัฒนาวิสาหกิจขนาดกลางและขนาดย่อมแห่งประเทศไทย พ.ศ.2549 และตามหลักเกณฑ์ Basel II ตามแนวทางของธนาคารแห่งประเทศไทย

ตามกฎหมายกระทรวงข้างต้น และตามเกณฑ์ Basel II กำหนดให้อัตราส่วนเงินกองทุนต่อผลสิทธิ์ที่ได้ต้องไม่ต่ำกว่าร้อยละ 8.5 และอัตราส่วนเงินกองทุนชั้นที่ 1 ต่อผลสิทธิ์ที่ได้ต้องไม่ต่ำกว่าร้อยละ 4.25 ณ วันที่ 31 มีนาคม 2562 และวันที่ 31 ธันวาคม 2561 ธนาคารมีอัตราส่วนเงินกองทุนต่อผลสิทธิ์ที่คำนวณได้ ดังนี้

	อัตราร้อยละ	
	<u>31 มีนาคม 2562</u>	<u>31 ธันวาคม 2561</u>
เงินกองทุนทั้งสิ้น	12.58	12.58
เงินกองทุนชั้นที่ 1	11.86	11.86

#### 4. ประมาณการและข้อสมมติฐาน

ในการจัดทำงบการเงินให้เป็นไปตามมาตรฐานการรายงานทางการเงิน ผู้บริหารต้องใช้การประมาณการและข้อสมมติฐานหลายประการซึ่งมีผลกระทบต่อการกำหนดนโยบายและการรายงานจำนวนเงินที่เกี่ยวกับ สินทรัพย์ หนี้สิน รายได้ และค่าใช้จ่าย ผลที่เกิดขึ้นจริงอาจแตกต่างจากที่ประมาณการไว้

ประมาณการและสมมติฐานที่ใช้จะได้รับการทบทวนอย่างต่อเนื่อง การปรับประมาณการทางบัญชีจะบันทึกในงวดบัญชีที่ประมาณการดังกล่าวได้รับการทบทวน และในอนาคตที่ได้รับผลกระทบ ข้อมูลเกี่ยวกับการประมาณความไม่แน่นอนและข้อสมมติฐานที่สำคัญในการกำหนดนโยบายการบัญชีมีผลกระทบต่อรับรู้จำนวนเงินในงบการเงิน

#### 5. ข้อมูลเพิ่มเติม

##### 5.1 ข้อมูลเพิ่มเติมเกี่ยวกับกระแสเงินสด

รายการที่มีใช้เงินสดที่สำคัญ สำหรับงวดสามเดือนสิ้นสุดวันที่ 31 มีนาคม 2562 และ 2561 มีดังนี้

	หน่วย : ล้านบาท	
	31 มีนาคม 2562	31 มีนาคม 2561
ส่วนเกิน (ต่ำกว่า) ทุนจากการเปลี่ยนแปลงมูลค่าเงินลงทุน		
ในส่วนของเจ้าของเพิ่มขึ้น (ลดลง)	3.30	2.42

##### 5.2 รายการระหว่างธนาคารและตลาดเงินสุทธิ (สินทรัพย์)

	31 มีนาคม 2562			31 ธันวาคม 2561		
	เมื่อทวงถาม	มีระยะเวลา	รวม	เมื่อทวงถาม	มีระยะเวลา	รวม
ในประเทศไทย						
ธนาคารแห่งประเทศไทย	25.79	1,100.00	1,125.79	20.58	8,560.00	8,580.58
ธนาคารพาณิชย์	284.88	-	284.88	430.18	-	430.18
สถาบันการเงินเฉพาะกิจ	8.05	77.82	85.87	15.37	77.82	93.19
รวม	318.72	1,177.82	1,496.54	466.13	8,637.82	9,103.95
บวก ดอกเบี้ยค้างรับ	-	0.27	0.27	-	1.28	1.28
รวมในประเทศไทย	318.72	1,178.09	1,496.81	466.13	8,639.10	9,105.23
ต่างประเทศ						
เงินดอลลาร์สหรัฐ	1.63	-	1.63	21.70	-	21.70
รวมต่างประเทศ	1.63	-	1.63	21.70	-	21.70
รวมในประเทศไทยและต่างประเทศ	320.35	1,178.09	1,498.44	487.83	8,639.10	9,126.93

ณ วันที่ 31 มีนาคม 2562 และวันที่ 31 ธันวาคม 2561 เงินฝากสถาบันการเงินเฉพาะกิจในประเทศไทย จำนวน 77.82 ล้านบาท มีภาระค้ำประกันการกู้ยืมเงินเพื่อที่อยู่อาศัยของพนักงานธนาคาร



## 5.3 เงินลงทุนสุทธิ

	หน่วย : ล้านบาท	
	<u>31 มีนาคม 2562</u>	<u>31 ธันวาคม 2561</u>
	<u>มูลค่ายุติธรรม</u>	<u>มูลค่ายุติธรรม</u>
<b>5.3.1 เงินลงทุนเพื่อขาย</b>		
หลักทรัพย์รัฐบาลและรัฐวิสาหกิจ	2,593.98	2,639.99
(หัก) ค่าเผื่อการปรับมูลค่า	<u>(3.18)</u>	<u>(6.43)</u>
รวม	<u>2,590.80</u>	<u>2,633.56</u>
		หน่วย : ล้านบาท
	<u>31 มีนาคม 2562</u>	<u>31 ธันวาคม 2561</u>
	<u>ราคาทุน/ ราคาทุนตัดจำหน่าย</u>	<u>ราคาทุน/ ราคาทุนตัดจำหน่าย</u>
<b>5.3.2 ตราสารหนี้ที่จะถือจนครบกำหนด</b>		
หลักทรัพย์รัฐบาลและรัฐวิสาหกิจ	3,863.35	3,865.17
บวก ค่าเผื่อการปรับมูลค่า	<u>0.39</u>	<u>0.34</u>
รวม	<u>3,863.74</u>	<u>3,865.51</u>
		หน่วย : ล้านบาท
	<u>31 มีนาคม 2562</u>	<u>31 ธันวาคม 2561</u>
	<u>ราคาทุน</u>	<u>ราคาทุน</u>
<b>5.3.3 เงินลงทุนทั่วไป</b>		
ตราสารทุนที่ไม่อยู่ในความต้องการของตลาดในประเทศ	1,055.77	1,055.77
(หัก) ค่าเผื่อการด้อยค่า	<u>(175.87)</u>	<u>(175.87)</u>
รวม	<u>879.90</u>	<u>879.90</u>
รวมเงินลงทุนสุทธิ	<u>7,334.44</u>	<u>7,378.97</u>

ณ วันที่ 31 มีนาคม 2562 และวันที่ 31 ธันวาคม 2561 มีค่าเผื่อการปรับมูลค่าของเงินลงทุน (องค์ประกอบอื่นของส่วนของผู้ถือหุ้น) : ส่วนเกิน (ต่ำกว่า) ทุนจากการเปลี่ยนแปลงมูลค่าเงินลงทุน) จำนวน (2.79) ล้านบาท และ (6.09) ล้านบาท ตามลำดับ (หมายเหตุข้อ 5.21)



## 5.4 เงินให้สินเชื่อแก่ลูกหนี้และดอกเบี้ยค้างรับสุทธิ

### 5.4.1 จำแนกตามประเภทสินเชื่อ

	หน่วย : ล้านบาท	
	31 มีนาคม 2562	31 ธันวาคม 2561
เงินให้สินเชื่อแก่ลูกหนี้	51,444.40	53,767.37
ลูกหนี้ตามสัญญาเช่าซื้อ (หมายเหตุข้อ 5.4.7)	60.05	64.45
ลูกหนี้ - สวัสดิการ	<u>160.26</u>	<u>162.71</u>
รวม	51,664.71	53,994.53
<b>หัก</b> รายได้รอตัดบัญชี	<u>(23.66)</u>	<u>(21.94)</u>
รวมเงินให้สินเชื่อสุทธิจากรายได้รอตัดบัญชี	51,641.05	53,972.59
<b>บวก</b> ดอกเบี้ยค้างรับ	<u>132.58</u>	<u>144.44</u>
รวมเงินให้สินเชื่อสุทธิจากรายได้รอตัดบัญชีบวกดอกเบี้ยค้างรับ	51,773.63	54,117.03
<b>หัก</b> ค่าเผื่อหนี้สงสัยจะสูญ		
1. เงินสำรองขั้นต่ำตามเกณฑ์ ธปท.	(6,185.95)	(5,771.75)
2. เงินสำรองส่วนเกิน	<u>(612.01)</u>	<u>(17.02)</u>
รวมเงินให้สินเชื่อแก่ลูกหนี้สุทธิ	<u>44,975.67</u>	<u>48,328.26</u>

ณ วันที่ 31 มีนาคม 2562 ธนาคารมีเงินให้สินเชื่อรวม 96,218.02 ล้านบาท โดยจำแนกเป็นโครงการนโยบายรัฐ จำนวน 44,553.31 ล้านบาท และโครงการความร่วมมือกับภาครัฐและเชิงพาณิชย์ จำนวน 51,664.71 ล้านบาท

ณ วันที่ 31 ธันวาคม 2561 ธนาคารมีเงินให้สินเชื่อรวม 96,148.71 ล้านบาท โดยจำแนกเป็นโครงการนโยบายรัฐ จำนวน 42,154.18 ล้านบาท และโครงการความร่วมมือกับภาครัฐและเชิงพาณิชย์ จำนวน 53,994.53 ล้านบาท

### 5.4.2 จำแนกตามสกุลเงินและดินที่อยู่ของลูกหนี้

	หน่วย : ล้านบาท	
	31 มีนาคม 2562	31 ธันวาคม 2561
เงินบาท	51,664.71	53,994.53
เงินดอลลาร์สหรัฐ	-	-
รวม	<u>51,664.71</u>	<u>53,994.53</u>

### 5.4.3 จำแนกตามประเภทธุรกิจและการจัดชั้น

	หน่วย : ล้านบาท					
	31 มีนาคม 2562					
	ปกติ	กล่าวถึงเป็นพิเศษ	ต่ำกว่ามาตรฐาน	สงสัย	สงสัยจะสูญ	รวม
การเกษตรและเหมืองแร่	790.39	42.74	40.85	67.34	690.24	1,631.56
อุตสาหกรรมการผลิตและการพาณิชย์	4,265.97	236.80	367.70	950.77	6,152.84	11,974.08
ธุรกิจอสังหาริมทรัพย์และการก่อสร้าง	465.26	54.85	13.24	48.90	467.00	1,049.25
การสาธารณูปโภคและบริการ	26,628.21	2,753.85	1,241.21	1,598.72	4,617.65	36,839.64
สินเชื่อเพื่อที่อยู่อาศัย	160.26	-	-	-	-	160.26
อื่น ๆ	<u>7.98</u>	<u>-</u>	<u>1.35</u>	<u>0.59</u>	<u>-</u>	<u>9.92</u>
รวม	<u>32,318.07</u>	<u>3,088.24</u>	<u>1,664.35</u>	<u>2,666.32</u>	<u>11,927.73</u>	51,664.71
<b>หัก</b> รายได้รอตัดบัญชี						<u>(23.66)</u>
รวมเงินให้สินเชื่อสุทธิจากรายได้รอตัดบัญชี						<u>51,641.05</u>

## 5.4 เงินให้สินเชื่อแก่ลูกหนี้และคอกเบี้ยค้างรับสุทธิ (ต่อ)

## 5.4.3 จำแนกตามประเภทธุรกิจและการจัดชั้น (ต่อ)

หน่วย : ล้านบาท

	31 ธันวาคม 2561					รวม
	ปกติ	กล่าวถึง	ต่ำกว่า	สงสัย		
		เป็นพิเศษ	มาตรฐาน	สงสัย	จะสูญ	
การเกษตรและเหมืองแร่	867.62	46.75	7.22	119.50	645.88	1,686.97
อุตสาหกรรมการผลิตและการพาณิชย์	4,712.87	393.13	771.92	1,224.38	5,260.16	12,362.46
ธุรกิจอสังหาริมทรัพย์และการก่อสร้าง	517.25	29.71	45.27	29.95	465.79	1,087.97
การสาธารณสุข โภคและบริการ	29,104.52	2,618.27	939.42	1,877.35	4,143.03	38,682.59
สินเชื่อเพื่อที่อยู่อาศัย	162.71	-	-	-	-	162.71
อื่น ๆ	11.24	-	-	0.59	-	11.83
รวม	<u>35,376.21</u>	<u>3,087.86</u>	<u>1,763.83</u>	<u>3,251.77</u>	<u>10,514.86</u>	53,994.53
หัก รายได้รอตัดบัญชี						(21.94)
รวมเงินให้สินเชื่อสุทธิจากรายได้รอตัดบัญชี						<u>53,972.59</u>

## 5.4.4 จำแนกตามประเภทการจัดชั้น

หน่วย : ล้านบาท

	31 มีนาคม 2562			
	เงินให้สินเชื่อและคอกเบี้ยค้างรับ	ยอดสุทธิที่ใช้ในการตั้งค่าเผื่อนี้สงสัยจะสูญ	อัตราที่ใช้ในการตั้งค่าเผื่อร้อยละ	ค่าเผื่อนี้สงสัยจะสูญ
1. เงินสำรองชั้นต่ำตามเกณฑ์ ธปท.				
จัดชั้นปกติ	32,425.78	19,977.61	1	199.78
จัดชั้นปกติ-ส่วนเพิ่ม				35.99
จัดชั้นกล่าวถึงเป็นพิเศษ	3,112.99	1,189.51	2	23.79
จัดชั้นต่ำกว่ามาตรฐาน	1,664.35	372.64	100	372.64
จัดชั้นสงสัย	2,666.31	789.12	100	789.12
จัดชั้นสงสัยจะสูญ	<u>11,927.86</u>	<u>4,764.63</u>	100	<u>4,764.63</u>
รวม	51,797.29	<u>27,093.51</u>		6,185.95
หัก รายได้รอตัดบัญชี		<u>(23.66)</u>		
เงินให้สินเชื่อและคอกเบี้ยค้างรับ	51,773.63			
หัก ค่าเผื่อนี้สงสัยจะสูญ (หมายเหตุข้อ 5.5)		<u>(6,797.96)</u>		
เงินให้สินเชื่อและคอกเบี้ยค้างรับสุทธิ		<u>44,975.67</u>		
2. เงินสำรองส่วนเกิน				<u>612.01</u>
รวม				<u>6,797.96</u>



## 5.4 เงินให้สินเชื่อแก่ลูกหนี้และดอกเบี้ยค้างรับสุทธิ (ต่อ)

## 5.4.4 จำแนกตามประเภทการจัดชั้น (ต่อ)

หน่วย : ล้านบาท

31 ธันวาคม 2561

	เงินให้สินเชื่อและ ดอกเบี้ยค้างรับ	ยอดสุทธิที่ใช้ใน การตั้งค่าเผื่อ หนี้สงสัยจะสูญ	อัตราที่ใช้ในการ ตั้งค่าเผื่อฯ ร้อยละ	ค่าเผื่อ หนี้สงสัยจะสูญ
1. เงินสำรองชั้นค่าตามเกณฑ์ ธปท.				
จัดชั้นปกติ	35,488.89	21,967.77	1	219.68
จัดชั้นปกติ-ส่วนเพิ่ม				45.33
จัดชั้นกล่าวถึงเป็นพิเศษ	3,119.50	764.00	2	15.28
จัดชั้นต่ำกว่ามาตรฐาน	1,763.83	537.35	100	537.35
จัดชั้นสงสัย	3,251.76	723.84	100	723.84
จัดชั้นสงสัยจะสูญ	<u>10,514.99</u>	<u>4,230.27</u>	100	<u>4,230.27</u>
รวม	54,138.97	<u>28,223.23</u>		5,771.75
หัก รายได้รอดักบัญชี	(21.94)			
เงินให้สินเชื่อและดอกเบี้ยค้างรับ	54,117.03			
หัก ค่าเผื่อหนี้สงสัยจะสูญ (หมายเหตุข้อ 5.5)	<u>(5,788.77)</u>			
เงินให้สินเชื่อและดอกเบี้ยค้างรับสุทธิ	<u>48,328.26</u>			
2. เงินสำรองส่วนเกิน				<u>17.02</u>
รวม				<u>5,788.77</u>

ณ วันที่ 31 มีนาคม 2562 ธนาคารตั้งค่าเผื่อหนี้สงสัยจะสูญตามประกาศธนาคารแห่งประเทศไทยที่ สกส.14/2559 ลงวันที่ 11 ตุลาคม 2559 เรื่อง หลักเกณฑ์การจัดชั้นและการกันเงินสำรองของสถาบันการเงินเฉพาะกิจ

ธนาคารได้พิจารณาการจัดชั้นลูกหนี้เงินให้สินเชื่อจากงวดการค้างชำระดอกเบี้ยหรือเงินต้น ตามเงื่อนไขหรือเงื่อนไขตามสัญญาหรือวันที่ธนาคารทวงถาม หรือเรียกให้ชำระคืนแล้วแต่วันใดจะถึงก่อน รวมทั้งลูกหนี้ที่ปรับโครงสร้างหนี้ ตามหลักเกณฑ์การปรับปรุงโครงสร้างหนี้ของสถาบันการเงินเฉพาะกิจที่ธนาคารแห่งประเทศไทยกำหนด ตามประกาศธนาคารแห่งประเทศไทยที่ สกส. 14/2559 ลงวันที่ 11 ตุลาคม 2559 เรื่อง หลักเกณฑ์การจัดชั้นและการกันเงินสำรองของสถาบันการเงินเฉพาะกิจ ร่วมกับประกาศธนาคารแห่งประเทศไทยที่ สกส. 18/2559 ลงวันที่ 11 ตุลาคม 2559 เรื่อง หลักเกณฑ์การกำกับดูแลธุรกรรมนโยบายรัฐ

#### 5.4 เงินให้สินเชื่อแก่ลูกหนี้และดอกเบี้ยค้างรับสุทธิ (ต่อ)

##### 5.4.4 จำแนกตามประเภทการจัดชั้น (ต่อ)

ณ วันที่ 31 มีนาคม 2562 และวันที่ 31 ธันวาคม 2561 ธนาคารมีลูกหนี้ที่กันสำรองและลูกหนี้ที่ไม่ต้องกันสำรอง ดังนี้

หน่วย : ล้านบาท

	31 มีนาคม 2562		31 ธันวาคม 2561	
	เงินให้สินเชื่อและ ดอกเบี้ยค้างรับ สุทธิจากรายได้ รอดักบัญชี	คิดเป็นร้อยละของ เงินให้สินเชื่อและ ดอกเบี้ยค้างรับสุทธิ จากรายได้รอดักบัญชี	เงินให้สินเชื่อและ ดอกเบี้ยค้างรับ สุทธิจากรายได้ รอดักบัญชี	คิดเป็นร้อยละของ เงินให้สินเชื่อและ ดอกเบี้ยค้างรับสุทธิ จากรายได้รอดักบัญชี
ลูกหนี้ที่กันสำรอง	94,210.35	97.14	93,986.24	97.15
ลูกหนี้ที่ไม่ต้องกันสำรอง	<u>2,774.41</u>	2.86	<u>2,752.62</u>	2.85
รวม	<u>96,984.76</u>		<u>96,738.86</u>	

ลูกหนี้ที่ไม่ต้องกันสำรอง หมายถึง ลูกหนี้ หรือบุคคลธรรมดา หรือนิติบุคคลที่เป็นลูกหนี้ของธนาคาร ในส่วนที่มีการชดเชยความเสียหายตามมติคณะรัฐมนตรี ให้จัดชั้นลูกหนี้เป็นปกติและไม่ต้องกันสำรองเนื่องจากรัฐบาลเป็นผู้ชดเชยความเสียหายให้ ตามประกาศธนาคารแห่งประเทศไทยที่ สกส. 18/2559 ลงวันที่ 11 ตุลาคม 2559 เรื่อง หลักเกณฑ์การกำกับดูแลธุรกรรมนโยบายรัฐ

ในระหว่างงวดมีลูกหนี้ที่กันสำรองซึ่งเป็นลูกหนี้ตามธุรกรรมนโยบายรัฐที่มีมติคณะรัฐมนตรีชดเชยความเสียหายในส่วนที่เกินกว่าประมาณการชดเชยที่คาดว่าจะได้รับ จำนวน 747.46 ล้านบาท

ณ วันที่ 31 มีนาคม 2562 และวันที่ 31 ธันวาคม 2561 ธนาคารมีเงินให้กู้ยืมที่ธนาคารระงับการรับรู้รายได้เป็นจำนวนทั้งสิ้น 18,799.28 ล้านบาท และ 17,620.87 ล้านบาท คิดเป็นร้อยละ 19.38 และ 18.21 ของเงินให้สินเชื่อและดอกเบี้ยค้างรับตามลำดับ

## 5.4 เงินให้สินเชื่อแก่ลูกหนี้และคอกเบี้ยค้างรับสุทธิ (ต่อ)

## 5.4.5 จำแนกเงินให้สินเชื่อด้วยคุณภาพ

ณ วันที่ 31 มีนาคม 2562 และ วันที่ 31 ธันวาคม 2561 ธนาคารมีลูกหนี้เงินให้สินเชื่อด้วยคุณภาพ ดังนี้

หน่วย : ล้านบาท

	31 มีนาคม 2562		31 ธันวาคม 2561	
	เงินให้สินเชื่อ ด้วยคุณภาพ	คิดเป็นร้อยละ ของเงินให้ สินเชื่อด้วย คุณภาพ	เงินให้สินเชื่อ ด้วยคุณภาพ	คิดเป็นร้อยละ ของเงินให้ สินเชื่อด้วย คุณภาพ
ลูกหนี้โครงการนโยบายรัฐ	2,540.88	13.52	2,090.41	11.86
ลูกหนี้โครงการร่วมมือกับ ภาครัฐและเชิงพาณิชย์	16,258.40	86.48	15,530.46	88.14
รวม	18,799.28		17,620.87	

## 5.4.6 การปรับโครงสร้างหนี้ที่มีปัญหา

รายละเอียดเกี่ยวกับลูกหนี้ที่ปรับโครงสร้างหนี้ สำหรับงวดสามเดือนสิ้นสุดวันที่ 31 มีนาคม 2562 และ วันที่ 31 ธันวาคม 2561 ดังนี้

หน่วย : ล้านบาท

วิธีการปรับโครงสร้างหนี้	จำนวนราย	31 มีนาคม 2562		สินทรัพย์ที่รับโอน	
		จำนวนหนี้ตามบัญชี ก่อนปรับ โครงสร้างหนี้	จำนวนหนี้ตามบัญชี หลังปรับ โครงสร้างหนี้	ชนิดของ สินทรัพย์	มูลค่า ยุติธรรม
การเปลี่ยนแปลงเงื่อนไข					
การชำระหนี้	879	2,709.76	2,709.76	-	-
การโอนสินทรัพย์	-	-	-	ที่ดิน, ที่ดินและสิ่งปลูกสร้าง	-
รวม	879	2,709.76	2,709.76		

หน่วย : ล้านบาท

วิธีการปรับโครงสร้างหนี้	จำนวนราย	31 ธันวาคม 2561		สินทรัพย์ที่รับโอน	
		จำนวนหนี้ตามบัญชี ก่อนปรับ โครงสร้างหนี้	จำนวนหนี้ตามบัญชี หลังปรับ โครงสร้างหนี้	ชนิดของ สินทรัพย์	มูลค่า ยุติธรรม
การเปลี่ยนแปลงเงื่อนไข					
การชำระหนี้	5,858	7,925.39	7,925.39	-	-
การโอนสินทรัพย์	-	-	-	ที่ดิน, ที่ดินและสิ่งปลูกสร้าง	-
รวม	5,858	7,925.39	7,925.39		

#### 5.4 เงินให้สินเชื่อแก่ลูกหนี้และคอกเบี้ยค้างรับสุทธิ (ต่อ)

##### 5.4.7 ลูกหนี้ตามสัญญาเช่าการเงิน หมายถึง ลูกหนี้ตามสัญญาเช่าซื้อ (หมายเหตุข้อ 5.4.1)

หน่วย : ล้านบาท

	31 มีนาคม 2562			รวม
	จำนวนเงินที่ถึงกำหนดชำระตามสัญญา			
	ไม่เกิน 1 ปี	มากกว่า 1 – 5 ปี	มากกว่า 5 ปี	
ผลรวมของเงินลงทุนขั้นต้นตามสัญญาเช่า	12.91	45.80	1.34	60.05
หัก รายได้ทางการเงินรอการรับรู้				(6.90)
มูลค่าปัจจุบันของจำนวนเงินขั้นต้นที่ลูกหนี้				
ต้องจ่ายตามสัญญาเช่า				53.15
ค่าเผื่อหนี้สงสัยจะสูญ				(17.22)
ลูกหนี้ตามสัญญาเช่าสุทธิ				<u>35.93</u>

หน่วย : ล้านบาท

	31 ธันวาคม 2561			รวม
	จำนวนเงินที่ถึงกำหนดชำระตามสัญญา			
	ไม่เกิน 1 ปี	มากกว่า 1 – 5 ปี	มากกว่า 5 ปี	
ผลรวมของเงินลงทุนขั้นต้นตามสัญญาเช่า	10.83	50.43	3.19	64.45
หัก รายได้ทางการเงินรอการรับรู้				(7.53)
มูลค่าปัจจุบันของจำนวนเงินขั้นต้นที่ลูกหนี้				
ต้องจ่ายตามสัญญาเช่า				56.92
ค่าเผื่อหนี้สงสัยจะสูญ				(17.47)
ลูกหนี้ตามสัญญาเช่าสุทธิ				<u>39.45</u>

#### 5.5 ค่าเผื่อหนี้สงสัยจะสูญ

ค่าเผื่อหนี้สงสัยจะสูญที่ธนาคารกันเงินสำรองประกอบด้วย ค่าเผื่อหนี้สงสัยจะสูญสำหรับลูกหนี้โครงการนโยบายรัฐ จำนวน 1,843.14 ล้านบาท และค่าเผื่อหนี้สงสัยจะสูญสำหรับลูกหนี้โครงการความร่วมมือกับภาครัฐและเชิงพาณิชย์ จำนวน 6,797.96 ล้านบาท รวมค่าเผื่อหนี้สงสัยจะสูญ ณ วันที่ 31 มีนาคม 2562 จำนวน 8,641.10 ล้านบาท

ค่าเผื่อหนี้สงสัยจะสูญสำหรับลูกหนี้โครงการความร่วมมือกับภาครัฐและเชิงพาณิชย์ ณ วันที่ 31 มีนาคม 2562 จำนวน 6,797.96 ล้านบาท ประกอบด้วย

หน่วย : ล้านบาท

	31 มีนาคม 2562						รวม
	ปกติ	กล่าวถึง	ต่ำกว่า	สงสัย	สงสัย	สำรอง	
		เป็นพิเศษ	มาตรฐาน				
ยอดต้นงวด	265.01	15.28	537.35	723.84	4,230.27	17.02	5,788.77
หนี้สงสัยจะสูญ	(29.24)	8.51	(164.71)	65.28	534.36	594.99	1,009.19
ตัดจำหน่ายและหนี้สูญ	-	-	-	-	-	-	-
ยอดปลายงวด	<u>235.77</u>	<u>23.79</u>	<u>372.64</u>	<u>789.12</u>	<u>4,764.63</u>	<u>612.01</u>	<u>6,797.96</u>

### 5.5 ค่าเผื่อหนี้สงสัยจะสูญ (ต่อ)

ค่าเผื่อหนี้สงสัยจะสูญสำหรับลูกหนี้โครงการความร่วมมือกับภาครัฐและเชิงพาณิชย์ ณ วันที่ 31 ธันวาคม 2561 จำนวน 5,788.77 ล้านบาท ประกอบด้วย

หน่วย : ล้านบาท

	31 ธันวาคม 2561						
		กล่าวถึง	ต่ำกว่า		สงสัย	สำรอง	
	ปกติ	เป็นพิเศษ	มาตรฐาน	สงสัย	จะสูญ	ส่วนเกิน	รวม
ยอดต้นงวด	546.12	14.13	335.98	597.63	5,893.03	215.80	7,602.69
หนี้สงสัยจะสูญ	(281.11)	1.15	201.37	126.21	1,154.24	(198.78)	1,003.08
ตัดจำหน่ายและหนี้สูญ	-	-	-	-	(2,817.00)	-	(2,817.00)
ยอดปลายงวด	<u>265.01</u>	<u>15.28</u>	<u>537.35</u>	<u>723.84</u>	<u>4,230.27</u>	<u>17.02</u>	<u>5,788.77</u>

#### ดูการคำนวณค่าเผื่อหนี้สงสัยจะสูญในหมายเหตุข้อ 5.4.4

ธนาคารตั้งค่าเผื่อหนี้สงสัยจะสูญ ตามประกาศธนาคารแห่งประเทศไทย ที่ สกส.14/2559 ลงวันที่ 11 ตุลาคม 2559 เรื่อง หลักเกณฑ์การจัดชั้นและการกันเงินสำรองของสถาบันการเงินเฉพาะกิจและประกาศธนาคารแห่งประเทศไทย ที่ สกส.15/2559 ลงวันที่ 11 ตุลาคม 2559 เรื่อง หลักเกณฑ์การกำกับดูแลสินเชื่อที่ได้รับการค้ำประกันโดยบริษัทประกันสินเชื่ออุตสาหกรรมขนาดย่อม แบบ Portfolio Guarantee Scheme ของสถาบันการเงินเฉพาะกิจ

ในระหว่างงวดสามเดือนสิ้นสุดวันที่ 31 มีนาคม 2562 ธนาคารได้กันเงินสำรองเป็นจำนวนสุทธิ 1,009.19 ล้านบาท โดยกันเงินสำรองเพิ่มขึ้นจำนวน 414.20 ล้านบาท ซึ่งเป็นการกันสำรองตามงวดคงค้างจำนวน 378.21 ล้านบาทและกันเงินสำรองเพิ่มขึ้นจากการปรับโครงสร้างหนี้และจัดชั้นลูกหนี้เป็นชั้นปกติ และโอนกลับค่าเผื่อหนี้สงสัยจะสูญทันทีจำนวน 41.33 ล้านบาท (เป็นเงินสำรองธุรกรรมเชิงพาณิชย์จำนวน 35.99 ล้านบาท และธุรกรรมนโยบายรัฐจำนวน 5.34 ล้านบาท (หมายเหตุข้อ 5.32.3)) รวมทั้งมีการกันเงินสำรองส่วนเกิน - PIL เพิ่มขึ้นอีกจำนวน 594.99 ล้านบาท ทำให้มียอดสำรองส่วนเกิน - PIL คงเหลือ จำนวน 612.01 ล้านบาท

*AS*

## 5.6 ทรัพย์สินรอการขายสุทธิ

หน่วย : ล้านบาท

	ยอดต้นงวด	31 มีนาคม 2562		ยอดปลายงวด
		เพิ่มขึ้น	จำหน่าย	
ทรัพย์สินที่ได้จากการชำระหนี้				
อสังหาริมทรัพย์	987.68	84.97	(25.69)	1,046.96
สังหาริมทรัพย์	<u>24.00</u>	<u>0.04</u>	-	<u>24.04</u>
รวม	1,011.68	85.01	(25.69)	1,071.00
ทรัพย์สินรอการขายระหว่างดำเนินการ	<u>207.33</u>	-	<u>(79.73)</u>	<u>127.60</u>
รวม	1,219.01	85.01	(105.42)	1,198.60
หัก ค่าเผื่อการด้อยค่า	<u>(46.39)</u>	-	<u>3.96</u>	<u>(42.43)</u>
รวมทรัพย์สินรอการขายสุทธิ	<u>1,172.62</u>	<u>85.01</u>	<u>(101.46)</u>	<u>1,156.17</u>

หน่วย : ล้านบาท

	ยอดต้นงวด	31 ธันวาคม 2561		ยอดปลายงวด
		เพิ่มขึ้น	จำหน่าย	
ทรัพย์สินที่ได้จากการชำระหนี้				
อสังหาริมทรัพย์	1,046.98	198.75	(258.05)	987.68
สังหาริมทรัพย์	<u>91.96</u>	<u>74.55</u>	<u>(142.51)</u>	<u>24.00</u>
รวม	1,138.94	273.30	(400.56)	1,011.68
ทรัพย์สินรอการขายระหว่างดำเนินการ	<u>352.31</u>	<u>39.04</u>	<u>(184.02)</u>	<u>207.33</u>
รวม	1,491.25	312.34	(584.58)	1,219.01
หัก ค่าเผื่อการด้อยค่า	<u>(159.24)</u>	<u>(39.10)</u>	<u>151.95</u>	<u>(46.39)</u>
รวมทรัพย์สินรอการขายสุทธิ	<u>1,332.01</u>	<u>273.24</u>	<u>(432.63)</u>	<u>1,172.62</u>

ณ วันที่ 31 มีนาคม 2562 และวันที่ 31 ธันวาคม 2561 ธนาคารมือสังหาริมทรัพย์ที่ได้จากการชำระหนี้ จำนวน 1,046.96 ล้านบาท และ 987.68 ล้านบาท ตามลำดับ ซึ่งประเมินราคาโดยผู้ประเมินราคาภายนอก

ณ วันที่ 31 มีนาคม 2562 และวันที่ 31 ธันวาคม 2561 ธนาคารมีค่าเผื่อการด้อยค่าทรัพย์สินรอการขายที่เกิดจากรายการขาดทุนจากการด้อยค่า จำนวน 42.43 ล้านบาท และ 46.39 ล้านบาท ตามลำดับ

สำหรับงวดสามเดือนสิ้นสุดวันที่ 31 มีนาคม 2562 และ 2561 ธนาคารมีกำไรจากการจำหน่ายทรัพย์สินรอการขาย จำนวน 4.39 ล้านบาท และ 2.17 ล้านบาท ตามลำดับ



## 5.7 ที่ดิน อาคารและอุปกรณ์สุทธิ

หน่วย : ล้านบาท

	ราคาทุน				ค่าเสื่อมราคาสะสม				ที่ดิน อาคาร และอุปกรณ์ สุทธิ
	ยอด		ยอด		ยอด		ยอด		
	ต้นงวด	เพิ่มขึ้น	จำหน่าย	ปลายงวด	ต้นงวด	ราคา	จำหน่าย	ปลายงวด	
ที่ดิน	274.20	-	-	274.20	-	-	-	-	274.20
ที่ดิน-ส่วนที่ตีราคาเพิ่ม*	414.32	-	-	414.32	-	-	-	-	414.32
อาคาร	514.97	-	-	514.97	236.85	1.78	-	238.63	276.34
ส่วนปรับปรุงอาคาร	1.01	-	-	1.01	1.01	-	-	1.01	-
อาคาร-ส่วนที่ตีราคาเพิ่ม*	569.67	-	-	569.67	28.45	3.51	-	31.96	537.71
อุปกรณ์									
- เครื่องใช้สำนักงาน	408.92	9.41	(2.14)	416.19	272.96	11.82	(2.03)	282.75	133.44
- เครื่องตกแต่งอาคาร	444.17	12.51	(3.49)	453.19	388.43	10.19	(3.50)	395.12	58.07
- ยานพาหนะ	0.05	-	-	0.05	0.05	-	-	0.05	-
รวม	<u>2,627.31</u>	<u>21.92</u>	<u>(5.63)</u>	<u>2,643.60</u>	<u>927.75</u>	<u>27.30</u>	<u>(5.53)</u>	<u>949.52</u>	<u>1,694.08</u>

หน่วย : ล้านบาท

	ราคาทุน				ค่าเสื่อมราคาสะสม				ที่ดิน อาคาร และอุปกรณ์ สุทธิ
	ยอด		ยอด		ยอด		ยอด		
	ต้นงวด	เพิ่มขึ้น	จำหน่าย	ปลายงวด	ต้นงวด	ราคา	จำหน่าย	ปลายงวด	
ที่ดิน	274.20	-	-	274.20	-	-	-	-	274.20
ที่ดิน-ส่วนที่ตีราคาเพิ่ม*	414.32	-	-	414.32	-	-	-	-	414.32
อาคาร	514.97	-	-	514.97	229.59	7.26	-	236.85	278.12
ส่วนปรับปรุงอาคาร	1.01	-	-	1.01	1.01	-	-	1.01	-
อาคาร-ส่วนที่ตีราคาเพิ่ม*	569.67	-	-	569.67	14.23	14.22	-	28.45	541.22
อุปกรณ์									
- เครื่องใช้สำนักงาน	314.80	104.13	(10.01)	408.92	260.70	22.28	(10.02)	272.96	135.96
- เครื่องตกแต่งอาคาร	437.59	15.63	(9.05)	444.17	361.28	36.20	(9.05)	388.43	55.74
- ยานพาหนะ	0.71	-	(0.66)	0.05	0.71	-	(0.66)	0.05	-
รวม	<u>2,527.27</u>	<u>119.76</u>	<u>(19.72)</u>	<u>2,627.31</u>	<u>867.52</u>	<u>79.96</u>	<u>(19.73)</u>	<u>927.75</u>	<u>1,699.56</u>

\*ธนาคารตีราคาในปี 2560

ณ วันที่ 31 มีนาคม 2562 และวันที่ 31 ธันวาคม 2561 ธนาคารมีอาคารที่ทำการโดยมีราคาทุนจำนวน 514.97 ล้านบาท ประกอบด้วย อาคารที่ทำการสำนักงานใหญ่ จำนวน 497.48 ล้านบาท และอาคารที่ทำการ สำนักงานสาขา จำนวน 17.49 ล้านบาท

## 5.8 สินทรัพย์ระหว่างดำเนินการ

หน่วย : ล้านบาท

	31 มีนาคม 2562			
	ยอดต้นงวด	เพิ่มขึ้น	โอน	ยอดปลายงวด
ส่วนปรับปรุงอาคาร	5.75	-	-	5.75
เครื่องใช้สำนักงาน	6.30	-	-	6.30
ระบบงานคอมพิวเตอร์	9.83	1.11	(1.56)	9.38
คอมพิวเตอร์	18.29	-	(3.36)	14.93
เครื่องตกแต่ง	<u>36.39</u>	<u>0.41</u>	<u>(16.99)</u>	<u>19.81</u>
รวม	<u>76.56</u>	<u>1.52</u>	<u>(21.91)</u>	<u>56.17</u>

หน่วย : ล้านบาท

	31 ธันวาคม 2561			
	ยอดต้นงวด	เพิ่มขึ้น	โอน	ยอดปลายงวด
ส่วนปรับปรุงอาคาร	-	5.75	-	5.75
เครื่องใช้สำนักงาน	0.07	6.30	(0.07)	6.30
ระบบงานคอมพิวเตอร์	4.91	25.99	(21.07)	9.83
คอมพิวเตอร์	-	108.41	(90.12)	18.29
เครื่องตกแต่ง	<u>6.73</u>	<u>48.60</u>	<u>(18.94)</u>	<u>36.39</u>
รวม	<u>11.71</u>	<u>195.05</u>	<u>(130.20)</u>	<u>76.56</u>

## 5.9 เงินทดรองจ่ายในการดำเนินคดีสุทธิ

หน่วย : ล้านบาท

	31 มีนาคม 2562	31 ธันวาคม 2561
เงินทดรองจ่ายในการดำเนินคดี	312.09	284.97
หัก ค่าเผื่อหนี้สงสัยจะสูญ	<u>(312.09)</u>	<u>(284.97)</u>
เงินทดรองจ่ายในการดำเนินคดีสุทธิ	<u>0.00</u>	<u>0.00</u>

## 5.10 สินทรัพย์ไม่มีตัวตนอื่นสุทธิ

หน่วย : ล้านบาท

	31 มีนาคม 2562				ค่าตัดจำหน่ายสะสม				ราคาสุทธิ
	ราคาทุน								
	ต้นงวด	เพิ่มขึ้น	ลดลง	ปลายงวด	ต้นงวด	เพิ่มขึ้น	ลดลง	ปลายงวด	
สิทธิการเช่า	5.00	-	-	5.00	1.72	0.05	-	1.77	3.23
ระบบงานคอมพิวเตอร์	<u>204.23</u>	<u>2.73</u>	-	<u>206.96</u>	<u>161.75</u>	<u>3.84</u>	-	<u>165.59</u>	<u>41.37</u>
รวม	<u>209.23</u>	<u>2.73</u>	-	<u>211.96</u>	<u>163.47</u>	<u>3.89</u>	-	<u>167.36</u>	<u>44.60</u>

หน่วย : ล้านบาท

	31 ธันวาคม 2561				ค่าตัดจำหน่ายสะสม				ราคาสุทธิ
	ราคาทุน								
	ต้นงวด	เพิ่มขึ้น	ลดลง	ปลายงวด	ต้นงวด	เพิ่มขึ้น	ลดลง	ปลายงวด	
สิทธิการเช่า	5.00	-	-	5.00	1.55	0.17	-	1.72	3.28
ระบบงานคอมพิวเตอร์	<u>171.41</u>	<u>32.82</u>	-	<u>204.23</u>	<u>149.62</u>	<u>12.13</u>	-	<u>161.75</u>	<u>42.48</u>
รวม	<u>176.41</u>	<u>32.82</u>	-	<u>209.23</u>	<u>151.17</u>	<u>12.30</u>	-	<u>163.47</u>	<u>45.76</u>



## 5.11 สินทรัพย์อื่นสุทธิ

	หน่วย : ล้านบาท	
	<u>31 มีนาคม 2562</u>	<u>31 ธันวาคม 2561</u>
ดอกเบี้ยค้างรับ	42.43	29.54
ค่าใช้จ่ายล่วงหน้า	26.27	25.18
ค่าเบี้ยประกันภัยและค่าธรรมเนียมค่าประกันสินเชื่อบริษัท	407.76	394.99
ลูกหนี้รอรับเงินคืนจาก บสย.	819.50	12.12
ลูกหนี้ซื้อทรัพย์สินรอการขาย	243.09	167.73
ลูกหนี้อื่นและสินทรัพย์เบ็ดเตล็ด	<u>176.40</u>	<u>180.45</u>
	1,715.45	810.01
<b>หัก</b> ค่าเผื่อหนี้สงสัยจะสูญ	(407.86)	(387.45)
ค่าเผื่อการค้ำค่า	<u>(7.03)</u>	<u>(7.03)</u>
รวม	<u>1,300.56</u>	<u>415.53</u>

ธนาคารกันสำรองค่าเผื่อหนี้สงสัยจะสูญ – ค่าเบี้ยประกันภัยบริษัทและค่าธรรมเนียมค่าประกันสินเชื่อบริษัทตามงวดการค้ำชำระ

## 5.12 เงินรับฝาก

## 5.12.1 จำแนกตามประเภทเงินรับฝาก

	หน่วย : ล้านบาท	
	<u>31 มีนาคม 2562</u>	<u>31 ธันวาคม 2561</u>
<u>ประเภทเงินรับฝาก</u>		
ออมทรัพย์	398.79	754.06
จ่ายเงินเมื่อสิ้นระยะเวลา	70,411.95	78,631.06
บัตรเงินฝาก	<u>96.62</u>	<u>94.78</u>
รวม	<u>70,907.36</u>	<u>79,479.90</u>

เงินรับฝากจ่ายเงินเมื่อสิ้นระยะเวลา ส่วนใหญ่เป็นเงินรับฝากของหน่วยงานรัฐวิสาหกิจ อัตราดอกเบี้ยตามประกาศของธนาคาร

## 5.12.2 จำแนกตามสกุลเงินและเงินที่อยู่ของผู้ฝาก

	หน่วย : ล้านบาท					
	<u>31 มีนาคม 2562</u>			<u>31 ธันวาคม 2561</u>		
	ในประเทศ	ต่างประเทศ	รวม	ในประเทศ	ต่างประเทศ	รวม
เงินบาท	<u>70,907.36</u>	-	<u>70,907.36</u>	<u>79,479.90</u>	-	<u>79,479.90</u>
รวม	<u>70,907.36</u>	-	<u>70,907.36</u>	<u>79,479.90</u>	-	<u>79,479.90</u>

ค.ช.

### 5.13 รายการระหว่างธนาคารและตลาดเงินสุทธิ (หนี้สิน)

เป็นตัวสัญญาใช้เงินและตั๋วแลกเงินซึ่งออกให้แก่สถาบันการเงิน ณ วันที่ 31 มีนาคม 2562 และวันที่ 31 ธันวาคม 2561 จำนวน 8,526.78 ล้านบาท และ 7,145.84 ล้านบาท ตามลำดับ อัตราดอกเบี้ยร้อยละ 0.01 – 1.76 ต่อปี

หน่วย : ล้านบาท

	31 มีนาคม 2562			31 ธันวาคม 2561		
	เมื่อทวงถาม	มีระยะเวลา	รวม	เมื่อทวงถาม	มีระยะเวลา	รวม
ในประเทศ						
- สถาบันการเงินเฉพาะกิจ	-	8,526.78	8,526.78	-	7,145.84	7,145.84
รวมในประเทศ	-	8,526.78	8,526.78	-	7,145.84	7,145.84

### 5.14 ตราสารอนุพันธ์เพื่อป้องกันความเสี่ยง

มูลค่ายุติธรรมและจำนวนเงินตามสัญญาแบ่งตามประเภทความเสี่ยง

หน่วย : ล้านบาท

ประเภทความเสี่ยง	31 มีนาคม 2562			31 ธันวาคม 2561		
	มูลค่ายุติธรรม		จำนวนเงิน	มูลค่ายุติธรรม		จำนวนเงิน
	สินทรัพย์	หนี้สิน	ตามสัญญา	สินทรัพย์	หนี้สิน	ตามสัญญา
อัตราแลกเปลี่ยน	0.01	0.10	4.28	0.09	0.10	31.64
รวม	0.01	0.10	4.28	0.09	0.10	31.64

สินทรัพย์ตราสารอนุพันธ์ คือ ผลต่างจากการปรับมูลค่ายุติธรรม ณ วันที่ 31 มีนาคม 2562 กับราคาวันที่ซื้อหรือขายตราสารอนุพันธ์และมีผลกำไรจากการปรับมูลค่าเงินตราต่างประเทศ - อนุพันธ์

หนี้สินตราสารอนุพันธ์ คือ ผลต่างจากการปรับมูลค่ายุติธรรม ณ วันที่ 31 มีนาคม 2562 กับราคาวันที่ขายหรือซื้อตราสารอนุพันธ์และมีผลขาดทุนจากการปรับมูลค่าเงินตราต่างประเทศ - อนุพันธ์

### 5.15 ตราสารหนี้ที่ออกและเงินกู้ยืม

หน่วย : ล้านบาท

	31 มีนาคม 2562			31 ธันวาคม 2561		
	ในประเทศ	ต่างประเทศ	รวม	ในประเทศ	ต่างประเทศ	รวม
ตัวสัญญาใช้เงิน	105.47	-	105.47	108.84	-	108.84
เงินกู้ยืม	175.45	-	175.45	175.45	-	175.45
พันธบัตร	9,000.00	-	9,000.00	9,000.00	-	9,000.00
รวม	9,280.92	-	9,280.92	9,284.29	-	9,284.29

### 5.15 ตราสารหนี้ที่ออกและเงินกู้ยืม (ต่อ)

ตั๋วสัญญาใช้เงิน ณ วันที่ 31 มีนาคม 2562 และวันที่ 31 ธันวาคม 2561 จำนวน 105.47 ล้านบาท และ 108.84 ล้านบาท ตามลำดับ เป็นเงินกู้ยืมจากบุคคล นิติบุคคล ออกเป็นตั๋วสัญญาใช้เงินหลายฉบับ อัตราดอกเบี้ยร้อยละ 0.25 – 2.00 ต่อปี ครอบคลุม และจ่ายดอกเบี้ยเมื่อทวงถาม

เงินกู้ยืม ณ วันที่ 31 มีนาคม 2562 และวันที่ 31 ธันวาคม 2561 จำนวน 175.45 ล้านบาท เป็นเงินกู้ยืมจากกระทรวงการคลัง เกิดจากการ โอนกิจการสำนักงานชกจอุตสาหกรรมขนาดย่อม กรมส่งเสริมอุตสาหกรรมเมื่อปี 2535 ซึ่งมีทุนจำนวน 250.45 ล้านบาท ต่อมาเมื่อวันที่ 21 ตุลาคม 2535 ได้โอนจ่ายชำระค่าหุ้นในบริษัทเงินทุนอุตสาหกรรมขนาดย่อม จำนวน 750,000 หุ้น มูลค่าหุ้นละ 100 บาท เป็นเงิน 75 ล้านบาท คงเหลือให้ธนาคารยืมต่อไป จำนวน 175.45 ล้านบาท

พันธบัตร ในวันที่ 14 สิงหาคม 2561 ได้จำหน่ายพันธบัตรชนิดระบุชื่อผู้ถือ ครั้งที่ 1/2561 จำนวน 3,000,000 หน่วย มูลค่าหน่วยละ 1,000 บาท กำหนดไถ่ถอนพันธบัตรเมื่อครบ 3 ปี นับแต่วันออกพันธบัตร โดยเป็นการไถ่ถอนครั้งเดียวเต็มจำนวน ที่ออกในวันครบกำหนดไถ่ถอนพันธบัตร และไม่มี การไถ่ถอนก่อนครบกำหนด อัตราดอกเบี้ยร้อยละ 2.33 ต่อปี ตลอดอายุพันธบัตร ชำระดอกเบี้ยงวดแรกวันที่ 14 กุมภาพันธ์ 2562 งวดต่อไปชำระทุกๆ 6 เดือน วันที่ 14 กุมภาพันธ์ และ 14 สิงหาคม ของทุกปี ดอกเบี้ยงวดสุดท้ายชำระพร้อมกับคืนเงินของพันธบัตร ณ วันไถ่ถอนพันธบัตร

ในวันที่ 8 พฤศจิกายน 2561 ได้จำหน่ายพันธบัตรชนิดระบุชื่อผู้ถือ ครั้งที่ 2/2561 จำนวน 6,000,000 หน่วย มูลค่าหน่วยละ 1,000 บาท กำหนดไถ่ถอนพันธบัตรเมื่อครบ 3 ปี นับแต่วันออกพันธบัตร โดยเป็นการไถ่ถอนครั้งเดียวเต็มจำนวนที่ออกในวันครบกำหนดไถ่ถอนพันธบัตร และไม่มี การไถ่ถอนก่อนครบกำหนด อัตราดอกเบี้ยร้อยละ 2.62 ต่อปีตลอดอายุพันธบัตร ชำระดอกเบี้ยงวดแรกวันที่ 8 พฤษภาคม 2562 งวดต่อไปชำระทุกๆ 6 เดือน วันที่ 8 พฤศจิกายน และ 8 พฤษภาคม ของทุกปี ดอกเบี้ยงวดสุดท้ายชำระพร้อมกับคืนเงินของพันธบัตร ณ วันไถ่ถอนพันธบัตร

### 5.16 ประเมินการหนี้สิน

ณ วันที่ 31 มีนาคม 2562 และวันที่ 31 ธันวาคม 2561 จำนวน 3,482.28 ล้านบาท และ 2,661.88 ล้านบาท ตามลำดับ ประกอบด้วย

#### 5.16.1 ผลประโยชน์พนักงาน

ธนาคารประเมินการหนี้สินผลประโยชน์พนักงานเกษียณอายุจากเงินชดเชยตามกฎหมาย ตาม พรบ.คุ้มครองแรงงาน โดยการประเมินการหนี้สินผลประโยชน์พนักงานคำนวณตามหลักคณิตศาสตร์ประกันภัยด้วยวิธีคิดลดแต่ละหน่วยที่ประมาณการไว้ (The Projected Unit Credit Method) เพื่อคำนวณมูลค่าปัจจุบันของกระแสเงินสดของผลประโยชน์ที่คาดว่าจะต้องจ่ายในอนาคตซึ่งรวมถึงประมาณการของเงินเดือนพนักงาน อัตราการลาออก อัตราการขึ้นเงินเดือน อัตราการตาย อัตราคิดลด อายุงาน และปัจจัยอื่นๆ เป็นต้น

ณ วันที่ 31 มีนาคม 2562 และวันที่ 31 ธันวาคม 2561 ธนาคารตั้งสำรองผลประโยชน์พนักงานเมื่อเกษียณอายุ สำหรับต้นทุนบริการในอดีต และต้นทุนบริการในงวดปัจจุบัน จำนวน 450.29 ล้านบาท และ 435.85 ล้านบาท ตามลำดับ ดังนี้

## 5.16 ประมาณการหนี้สิน (ต่อ)

## 5.16.1 ผลประโยชน์พนักงาน (ต่อ)

	หน่วย : ล้านบาท	
	31 มีนาคม 2562	31 ธันวาคม 2561
ยอดค้ำงวด	435.85	397.43
ต้นทุนบริการปัจจุบัน *	11.59	43.44
ต้นทุนดอกเบี้ย *	2.85	9.86
ผลประโยชน์จ่ายในระหว่างงวด	-	(15.80)
ขาดทุนจากการประมาณการตามหลักคณิตศาสตร์ประกันภัย		
- จากข้อสมมติฐานด้านประชากร	-	0.68
- จากข้อสมมติฐานด้านการเงิน	-	0.24
ยอดค้ำงวด	<u>450.29</u>	<u>435.85</u>

\* แสดงเป็นค่าใช้จ่ายเกี่ยวกับพนักงานในงบกำไรขาดทุนและกำไรขาดทุนเบ็ดเสร็จอื่น

ข้อสมมติฐานหลักในการประมาณการผลประโยชน์พนักงานเกษียณอายุ ดังนี้

อัตราการขึ้นเงินเดือน	5.00%
อัตราการลาออกเฉลี่ย	0% – 4.00%
อัตราการคิดลด	2.62%

ตามพระราชบัญญัติคุ้มครองแรงงาน (ฉบับที่ 7) พ.ศ.2562 ซึ่งมีผลใช้บังคับเมื่อพ้นกำหนดสามสิบวันนับแต่วันประกาศในราชกิจจานุเบกษา (วันที่ 5 เมษายน พ.ศ.2562) เป็นต้นไป พระราชบัญญัติคุ้มครองแรงงานฉบับใหม่นี้ กำหนดอัตราค่าชดเชยเพิ่มเติมกรณีนายจ้างเลิกจ้าง สำหรับลูกจ้างซึ่งทำงานติดต่อกันครบ 20 ปีขึ้นไป ให้มีสิทธิได้รับชดเชยไม่น้อยกว่าค่าจ้างอัตราสุดท้าย 400 วัน ทั้งนี้ การเปลี่ยนแปลงดังกล่าวถือเป็นการแก้ไขโครงการผลประโยชน์หลังออกจากงาน ซึ่งไม่มีผลกระทบต่อธนาคาร เนื่องจากธนาคารอยู่ภายใต้พระราชบัญญัติแรงงานรัฐวิสาหกิจสัมพันธ์ พ.ศ.2543 ซึ่งไม่มีการเปลี่ยนแปลงในเรื่องดังกล่าว

## 5.16.2 สำรองค่าใช้จ่ายตราสารอนุพันธ์

ณ วันที่ 31 มีนาคม 2562 และวันที่ 31 ธันวาคม 2561 ธนาคารตั้งสำรองค่าใช้จ่ายตราสารอนุพันธ์ จำนวน 3,000.00 ล้านบาท และ 2,194.04 ล้านบาท ตามลำดับ ซึ่งเป็นสำรองที่ธนาคารตั้งไว้สำหรับคดีฟ้องร้องตามหมายเหตุข้อ 5.30.2

## 5.16.3 สำรองหนังสือค้ำประกัน LG

ณ วันที่ 31 มีนาคม 2562 และวันที่ 31 ธันวาคม 2561 ธนาคารมีสำรองหนังสือค้ำประกัน LG จำนวน 31.99 ล้านบาท (หมายเหตุข้อ 5.30.2)



## 5.17 ดอกเบี้ยค้างจ่าย

	หน่วย : ล้านบาท	
	<u>31 มีนาคม 2562</u>	<u>31 ธันวาคม 2561</u>
เงินรับฝาก	514.23	480.21
รายการระหว่างธนาคารและตลาดเงิน	0.65	0.56
ตราสารหนี้ที่ออก – ตัวสัญญาใช้เงิน	10.31	10.26
ตราสารหนี้ที่ออก – พันธบัตร	<u>70.83</u>	<u>50.07</u>
รวม	<u>596.02</u>	<u>541.10</u>

## 5.18 เงินอุดหนุนจากสำนักงานประมาณ

## 5.18.1 โครงการพักหนี้เกษตรกรรายย่อยและประชาชนผู้มีรายได้น้อยที่มียอดคงค้างต่ำกว่า 500,000 บาท

ธนาคารได้รับงบประมาณดำเนินการ โครงการพักหนี้เกษตรกรรายย่อยและประชาชนผู้มีรายได้น้อยที่มียอดคงค้างต่ำกว่า 500,000 บาท เมื่อวันที่ 19 กรกฎาคม 2556 จำนวน 1.67 ล้านบาท เริ่มดำเนินการตั้งแต่เดือนเมษายน 2556 การเบิกเงินสนับสนุนโครงการพักหนี้เกษตรกรรายย่อยและประชาชนผู้มีรายได้น้อยที่มียอดคงค้างต่ำกว่า 500,000 บาท ธนาคารได้ทยอยบันทึกรับรู้เป็นรายได้ชดเชย ตามค่าใช้จ่ายในการฝึกอบรม 2,500 บาทต่อราย โดย ณ วันที่ 31 มีนาคม 2562 ธนาคารมียอดเงินอุดหนุนคงเหลือ 1.57 ล้านบาท

## 5.18.2 โครงการพัฒนาผู้ประกอบการเชิงรุก (สินเชื่อเพื่อพัฒนาผลิภาพการผลิต (Productivity Improvement Loan : PIL))

ธนาคารได้รับงบประมาณดำเนินการ โครงการพัฒนาผู้ประกอบการเชิงรุก (สินเชื่อเพื่อพัฒนาผลิภาพการผลิต) จำนวน 205.00 ล้านบาท เริ่มดำเนินการตั้งแต่เดือน ตุลาคม 2556 โดยแบ่งเป็น

- สินเชื่อเพื่อพัฒนาเครื่องจักร จำนวน 45.00 ล้านบาท
- สินเชื่อเพื่อพัฒนากระบวนการทำงาน จำนวน 160.00 ล้านบาท

เมื่อวันที่ 21 พฤศจิกายน 2556 ธนาคารได้รับจัดสรรงบประมาณโครงการ จำนวน 10.00 ล้านบาท และวันที่ 14 ตุลาคม 2557 จำนวน 92.50 ล้านบาท โดยแบ่งเป็น

- สินเชื่อเพื่อพัฒนาเครื่องจักร จำนวน 22.50 ล้านบาท
- สินเชื่อเพื่อพัฒนากระบวนการทำงาน จำนวน 80.00 ล้านบาท

การเบิกเงินสนับสนุนโครงการพัฒนาผู้ประกอบการเชิงรุก (สินเชื่อเพื่อพัฒนาผลิภาพการผลิต (Productivity Improvement Loan : PIL)) ธนาคารได้ทยอยบันทึกรับรู้เป็นรายได้ชดเชย ดังนี้

- สินเชื่อเพื่อพัฒนาเครื่องจักร ค่าใช้จ่าย 15,000.00 บาทต่อกิจการ ในปี 2562 มียอดยกมา 21.48 ล้านบาท ณ วันที่ 31 มีนาคม 2562 ธนาคารมียอดเงินอุดหนุนคงเหลือ 21.48 ล้านบาท

- สินเชื่อเพื่อพัฒนากระบวนการทำงาน ค่าใช้จ่าย 40,000.00 บาทต่อกิจการ ณ วันที่ 31 มีนาคม 2562 ธนาคารไม่มียอดเงินอุดหนุนคงเหลือ



## 5.19 หนี้สินอื่น

	หน่วย : ล้านบาท	
	31 มีนาคม 2562	31 ธันวาคม 2561
ค่าใช้จ่ายค้างจ่าย	226.00	207.52
เจ้าหนี้ – กรมสรรพากร	0.15	0.14
เจ้าหนี้อื่น	313.02	318.34
เงินประกัน	83.84	80.57
อื่นๆ	111.61	95.44
รวม	<u>734.62</u>	<u>702.01</u>

## 5.20 ทุนเรือนหุ้น

ธนาคาร ได้จัดตั้งขึ้นตามพระราชบัญญัติธนาคารพัฒนาวิสาหกิจขนาดกลางและขนาดย่อมแห่งประเทศไทย พ.ศ. 2545 ซึ่งมีผลใช้บังคับตั้งแต่วันที่ 20 ธันวาคม 2545 โดยได้รับ โอนหุ้นของบริษัทเงินทุนอุตสาหกรรมขนาดย่อม จำนวน 28 ล้านหุ้น มูลค่าหุ้นละ 100 บาท เป็นจำนวนเงิน 2,800 ล้านบาท

## ทุนจดทะเบียน

ณ วันที่ 31 มีนาคม 2562 และวันที่ 31 ธันวาคม 2561 ธนาคารมีทุนจดทะเบียน จำนวน 300 ล้านหุ้น มูลค่าหุ้นละ 100 บาท เป็นจำนวนเงิน 30,000 ล้านบาท

## ทุนที่ออกและเรียกชำระแล้ว

ณ วันที่ 31 มีนาคม 2562 และวันที่ 31 ธันวาคม 2561 ธนาคารมีทุนที่เรียกชำระเต็มมูลค่าแล้ว จำนวน 200.07 ล้านหุ้น มูลค่าหุ้นละ 100 บาท เป็นจำนวนเงินรวมทั้งสิ้น 20,006.63 ล้านบาท ส่วนต่ำกว่ามูลค่าหุ้นสามัญ จำนวน 5,251.63 ล้านบาท โดยกระทรวงการคลังถือหุ้นในอัตราร้อยละ 98.88 (ตามมติที่ประชุมสามัญผู้ถือหุ้นประจำปี 2557 เมื่อวันที่ 21 เมษายน 2557 อนุมัติเพิ่มทุนให้ ธพว. จำนวน 2,000 ล้านบาท ราคาขายหุ้นละ 100 บาท แต่ต่อมาเมื่อวันอังคารที่ 13 มกราคม 2558 ที่ประชุมวิสามัญผู้ถือหุ้น ครั้งที่ 1/2558 มีมติอนุมัติให้เปลี่ยนแปลงมูลค่าเสนอขายหุ้นเพิ่มทุนจากราคาหุ้นละ 100 บาท เป็นขายในราคาตามบัญชี ณ วันที่ 30 กันยายน 2557 มูลค่าหุ้นละ 27.58 บาท โดยเมื่อวันที่ 15 กรกฎาคม 2558 ธนาคารได้รับจัดสรรเงินเพิ่มทุนงวดที่ 1 จำนวน 1,000 ล้านบาท และวันที่ 19 กันยายน 2559 ได้รับจัดสรรเงินเพิ่มทุนงวดที่ 2 จำนวน 1,000 ล้านบาท จากกระทรวงการคลังคิดเป็นจำนวนหุ้นสามัญ 72.52 ล้านหุ้น)

## 5.21 องค์ประกอบอื่นของส่วนของผู้ถือหุ้น

	หน่วย : ล้านบาท					
	31 มีนาคม 2562			31 ธันวาคม 2561		
	ยอด ต้นงวด	การเปลี่ยนแปลง ในระหว่างงวด	ยอด ปลายงวด	ยอด ต้นงวด	การเปลี่ยนแปลง ในระหว่างงวด	ยอด ปลายงวด
ส่วนเกิน (ต่ำกว่า) ทุนจากการเปลี่ยนแปลงมูลค่าเงินลงทุน	(6.09)	3.30	(2.79)	2.29	(8.38)	(6.09)
ส่วนเกินทุนจากการตีราคาสินทรัพย์	<u>955.53</u>	<u>(3.50)</u>	<u>952.03</u>	<u>969.76</u>	<u>(14.23)</u>	<u>955.53</u>
รวม	<u>949.44</u>	<u>(0.20)</u>	<u>949.24</u>	<u>972.05</u>	<u>(22.61)</u>	<u>949.44</u>

20/2

## 5.22 รายได้ดอกเบี้ย

รายได้ดอกเบี้ย สำหรับงวดสามเดือนสิ้นสุดวันที่ 31 มีนาคม 2562 และ 2561 มีดังนี้

	หน่วย : ล้านบาท	
	<u>31 มีนาคม 2562</u>	<u>31 มีนาคม 2561</u>
รายการระหว่างธนาคารและตลาดเงิน	37.14	21.54
เงินลงทุน	37.46	41.82
เงินให้สินเชื่อ	691.11	806.67
การให้เช่าซื้อ	<u>0.36</u>	<u>1.73</u>
รวมรายได้ดอกเบี้ย	<u>766.07</u>	<u>871.76</u>

## 5.23 ค่าใช้จ่ายดอกเบี้ย

ค่าใช้จ่ายดอกเบี้ย สำหรับงวดสามเดือนสิ้นสุดวันที่ 31 มีนาคม 2562 และ 2561 มีดังนี้

	หน่วย : ล้านบาท	
	<u>31 มีนาคม 2562</u>	<u>31 มีนาคม 2561</u>
เงินรับฝาก	181.66	223.55
รายการระหว่างธนาคารและตลาดเงิน	1.14	1.48
ตราสารหนี้ที่ออก – ตัวสัญญาใช้เงิน	0.15	0.19
ตราสารหนี้ที่ออก – พันธบัตร	<u>30.76</u>	<u>-</u>
รวมค่าใช้จ่ายดอกเบี้ย	<u>213.71</u>	<u>225.22</u>

## 5.24 รายได้ค่าธรรมเนียมและบริการสุทธิ

รายได้ค่าธรรมเนียมและบริการสุทธิ สำหรับงวดสามเดือนสิ้นสุดวันที่ 31 มีนาคม 2562 และ 2561 มีดังนี้

	หน่วย : ล้านบาท	
	<u>31 มีนาคม 2562</u>	<u>31 มีนาคม 2561</u>
รายได้ค่าธรรมเนียมและบริการ		
- การรับรอง รับอาวัล และการค้ำประกัน	0.95	1.32
- อื่น ๆ	<u>56.91</u>	<u>19.86</u>
รวมรายได้ค่าธรรมเนียมและบริการ	57.86	21.18
ค่าใช้จ่ายค่าธรรมเนียมและบริการ	<u>(14.22)</u>	<u>(21.97)</u>
รายได้ค่าธรรมเนียมและบริการสุทธิ	<u>43.64</u>	<u>(0.79)</u>



## 5.25 กำไร (ขาดทุน) สุทธิจากธุรกรรมเพื่อค้าและปริวรรตเงินตราต่างประเทศ

กำไร (ขาดทุน) สุทธิจากธุรกรรมเพื่อค้าและปริวรรตเงินตราต่างประเทศ สำหรับงวดสามเดือนสิ้นสุดวันที่ 31 มีนาคม 2562 และ 2561 มีดังนี้

	หน่วย : ล้านบาท	
	31 มีนาคม 2562	31 มีนาคม 2561
กำไร (ขาดทุน) จากธุรกรรมเพื่อค้าและปริวรรตเงินตราต่างประเทศ		
- กำไร (ขาดทุน) จากการปริวรรต	0.45	(0.04)
รวม	<u>0.45</u>	<u>(0.04)</u>

## 5.26 กำไร (ขาดทุน) สุทธิจากหนี้สินทางการเงินที่กำหนดให้แสดงด้วยมูลค่ายุติธรรม

กำไร (ขาดทุน) สุทธิจากหนี้สินทางการเงินที่กำหนดให้แสดงด้วยมูลค่ายุติธรรม สำหรับงวดสามเดือนสิ้นสุดวันที่ 31 มีนาคม 2562 และ 2561 มีดังนี้

	หน่วย : ล้านบาท	
	31 มีนาคม 2562	31 มีนาคม 2561
การเปลี่ยนแปลงในมูลค่ายุติธรรมสุทธิ		
- เงินกู้ยืม	-	0.23
- หนี้สินอื่น	(0.08)	(0.00)
รวม	<u>(0.08)</u>	<u>0.23</u>

## 5.27 หนี้สูญ หนี้สงสัยจะสูญและขาดทุนจากการด้อยค่า

หนี้สูญ หนี้สงสัยจะสูญและขาดทุนจากการด้อยค่า รวมทั้งขาดทุนจากการปรับโครงสร้างหนี้ที่รวมอยู่ในกำไรหรือขาดทุน สำหรับงวดสามเดือนสิ้นสุดวันที่ 31 มีนาคม 2562 และ 2561 มีดังนี้

	หน่วย : ล้านบาท	
	31 มีนาคม 2562	31 มีนาคม 2561
<b>ธุรกรรมปกติ</b>		
เงินให้สินเชื่อแก่ลูกหนี้	1,009.19	667.63
ขาดทุนจากการปรับโครงสร้างหนี้	0.37	8.47
รวม	<u>1,009.56</u>	<u>676.10</u>
<b>ธุรกรรมนโยบายรัฐ</b>		
เงินให้สินเชื่อแก่ลูกหนี้ – ธุรกรรมนโยบายรัฐ	271.32	247.11
รวม	<u>271.32</u>	<u>247.11</u>
รวมหนี้สูญ หนี้สงสัยจะสูญและขาดทุนจากการด้อยค่า	<u>1,280.88</u>	<u>923.21</u>





### 5.28 ค่าตอบแทนผู้บริหารสำคัญ

ค่าตอบแทนผู้บริหารสำคัญนี้เป็นผลประโยชน์ที่จ่ายให้แก่กรรมการและผู้บริหารของธนาคาร ประกอบด้วย ค่าตอบแทนผู้บริหารที่เป็นตัวเงิน ได้แก่ เงินเดือน และผลประโยชน์ที่เกี่ยวข้อง ซึ่งรวมถึงภาระผูกพันผลประโยชน์ในโครงการเกษียณอายุ และค่าตอบแทนกรรมการ

	หน่วย : ล้านบาท	
	31 มีนาคม 2562	31 มีนาคม 2561
ผลประโยชน์ระยะสั้น		
ค่าตอบแทนผู้บริหาร	5.57	6.99
ค่าตอบแทนกรรมการ	1.04	1.29
ผลประโยชน์หลังออกจากงาน	3.22	3.11
รวม	<u>9.83</u>	<u>11.39</u>

### 5.29 สัญญาเช่าระยะยาว ประกอบด้วย

5.29.1 สัญญาเช่าดำเนินงาน ธนาคารได้ทำสัญญาเช่าที่ดิน/อาคาร เพื่อใช้เป็นสำนักงานสาขา สัญญาเช่ารถยนต์และอุปกรณ์ จำนวนหลายสัญญา ธนาคารมีภาระผูกพันที่ต้องจ่ายค่าเช่าในอนาคต ดังนี้

ประเภท	หน่วย : ล้านบาท		
	ภายใน 1 ปี	ระหว่าง 1 - 5 ปี	รวม
	31 มีนาคม 2562		
สัญญาเช่าที่ดิน/อาคาร	33.23	31.58	64.81
สัญญาเช่ารถยนต์	99.83	95.63	195.46
สัญญาเช่าเครื่องใช้สำนักงาน	0.29	-	0.29
รวม	<u>133.35</u>	<u>127.21</u>	<u>260.56</u>

ประเภท	หน่วย : ล้านบาท		
	ภายใน 1 ปี	ระหว่าง 1 - 5 ปี	รวม
	31 ธันวาคม 2561		
สัญญาเช่าที่ดิน/อาคาร	32.02	32.11	64.13
สัญญาเช่ารถยนต์	109.79	113.26	223.05
สัญญาเช่าเครื่องใช้สำนักงาน	0.46	-	0.46
รวม	<u>142.27</u>	<u>145.37</u>	<u>287.64</u>

*(Handwritten signature)*

## 5.29 สัญญาเช่าระยะยาว (ต่อ) ประกอบด้วย

## 5.29.2 สัญญาบริการ ธนาคาร ได้ทำสัญญาบริการ ณ วันที่ 31 มีนาคม 2562 และวันที่ 31 ธันวาคม 2561 ดังนี้

หน่วย : ล้านบาท

ประเภท	31 มีนาคม 2562		รวม
	ภายใน 1 ปี	ระหว่าง 1 - 5 ปี	
สัญญาบริการ	69.26	40.04	109.30
รวม	69.26	40.04	109.30

หน่วย : ล้านบาท

ประเภท	31 ธันวาคม 2561		รวม
	ภายใน 1 ปี	ระหว่าง 1 - 5 ปี	
สัญญาบริการ	74.11	55.25	129.36
รวม	74.11	55.25	129.36

## 5.30 หนี้สินที่อาจเกิดขึ้นในภายหน้าและภาวะผูกพัน

## 5.30.1 ภาวะผูกพัน

	หน่วย : ล้านบาท	
	31 มีนาคม 2562	31 ธันวาคม 2561
เล็ดเตอร์ออฟเครดิต	2.74	6.02
ภาวะผูกพันอื่น		
การค้าประกันอื่น	144.24	150.97
สัญญาอัตราแลกเปลี่ยน		
- สัญญาซื้อ	0.73	-
- สัญญาขาย	1.59	24.61
สัญญาซื้อเงินตราต่างประเทศทันที	0.98	1.11
สัญญาขายเงินตราต่างประเทศทันที	0.98	5.92
รวมภาวะผูกพันอื่น	148.52	182.61
รวมทั้งสิ้น	151.26	188.63

## 5.30.2 คดีฟ้องร้อง

ณ วันที่ 31 มีนาคม 2562 ธนาคารมีหนี้สินที่อาจเกิดขึ้นจากการถูกฟ้องคดี โดยไม่สามารถกำหนดค่าเสียหายที่จะต้องชดใช้เป็นจำนวนเงินที่แน่นอนได้ จำนวน 24 คดี มูลค่ารวม 1,491.42 ล้านบาท และ 135.74 ล้านดอลลาร์สหรัฐ โดย

1) จำนวน 3 คดี ธนาคารพาณิชย์แห่งหนึ่งยื่นฟ้องธนาคารฐานผิดสัญญาตราสารอนุพันธ์ป้องกันความเสี่ยงด้านอัตราแลกเปลี่ยนเงินตราต่างประเทศ (สัญญา CCS) และสัญญาป้องกันความเสี่ยงด้านอัตราดอกเบี้ย (สัญญา IRS) โดยมีมูลค่ารวมจำนวน 1,074.01 ล้านบาท และ 135.74 ล้านดอลลาร์สหรัฐ ซึ่งศาลชั้นต้นพิพากษายกฟ้อง ต่อมาศาลอุทธรณ์พิพากษากลับให้ธนาคารชำระหนี้รวมประมาณ 6,500 ล้านบาท ธนาคารได้ยื่นฎีกา ปัจจุบันอยู่ระหว่างการพิจารณาของศาลฎีกา ซึ่งคดียังไม่ถึงที่สุด โดยธนาคารจะตั้งประมาณการหนี้สินให้ครบเต็มจำนวนภายใน 5 ปี ณ วันที่ 31 มีนาคม 2562 ธนาคารได้ตั้งสำรองค่าใช้จ่ายตราสารอนุพันธ์ไว้สำหรับคดีนี้เป็นจำนวน 3,000.00 ล้านบาท (หมายเหตุข้อ 5.16.2) อย่างไรก็ตามที่ปรึกษากฎหมายของธนาคาร ได้ให้ความเห็นเกี่ยวกับค่าความเสียหายที่อาจเกิดขึ้นหากธนาคารต้องชำระเงินให้แก่โจทก์คาดว่าไม่เกินจำนวน 3,000 ล้านบาท

### 5.30 หนี้สินที่อาจเกิดขึ้นในภายหน้าและภาวะผูกพัน (ต่อ)

#### 5.30.2 คดีฟ้องร้อง (ต่อ)

2) จำนวน 4 คดี ธนาคารอุทกฟ้องคดีให้รับผิดชอบตามหนังสือสัญญาค้ำประกัน (LG) จำนวนเงิน 80.15 ล้านบาท คดีอยู่ระหว่างการพิจารณาของศาลปกครองกลาง และศาลปกครองสูงสุด และธนาคารได้ประเมินผลเสียหายโดยบันทึกไว้ในประมาณการหนี้สิน จำนวน 2 คดี (หมายเหตุข้อ 5.16.3)

### 5.31 มูลค่ายุติธรรมของเครื่องมือทางการเงิน

ณ วันที่ 31 มีนาคม 2562 ธนาคารจัดลำดับชั้นมูลค่ายุติธรรมของสินทรัพย์ทางการเงินและหนี้สินทางการเงิน ดังนี้

หน่วย : ล้านบาท

	31 มีนาคม 2562		
	มูลค่ายุติธรรม		
	ระดับ 1	ระดับ 2	รวม
<b>สินทรัพย์ทางการเงิน</b>			
สินทรัพย์ตราสารอนุพันธ์ - อัตราแลกเปลี่ยน	-	0.01	0.01
เงินลงทุนเผื่อขาย	<u>2,590.80</u>	-	<u>2,590.80</u>
รวมสินทรัพย์ทางการเงิน	<u>2,590.80</u>	<u>0.01</u>	<u>2,590.81</u>
<b>หนี้สินทางการเงิน</b>			
หนี้สินตราสารอนุพันธ์ - อัตราแลกเปลี่ยน	-	0.10	0.10
รวมหนี้สินทางการเงิน	<u>-</u>	<u>0.10</u>	<u>0.10</u>

#### การกำหนดลำดับชั้นของมูลค่ายุติธรรม

- ระดับที่ 1 - ราคาเสนอซื้อขายในตลาดที่มีสภาพคล่องสำหรับสินทรัพย์หรือหนี้สินอย่างเดียวกัน
- ระดับที่ 2 - มูลค่าที่ได้จากเทคนิคการประเมินมูลค่า โดยใช้ข้อมูลที่ได้โดยตรงหรือโดยอ้อมจากตลาด (Observable data) เป็นองค์ประกอบสำคัญในการประเมินมูลค่ายุติธรรม
- ระดับที่ 3 - มูลค่าที่ได้จากเทคนิคการประเมินมูลค่า โดยใช้ข้อมูลที่ไม่มีในตลาด (Unobservable data) เป็นองค์ประกอบสำคัญในการประเมินมูลค่ายุติธรรม

มูลค่ายุติธรรมของตราสารอนุพันธ์ ซึ่งจัดเป็นระดับ 2 เป็นราคาอ้างอิงจากราคาซื้อขายในตลาด ราคาเสนอของนายหน้าหรือตัวแทน ราคาซื้อขายของรายการที่คล้ายคลึงกัน หรือราคาที่กำหนดจากแบบจำลอง โดยใช้ข้อมูลที่ได้จากตลาด (Observable Market Data) ปรับด้วยค่าความเสี่ยงด้านเครดิตของกลุ่มค้านแต่ละราย

๐3

## 5.32 ธุรกรรมนโยบายรัฐ (Public Service Account: PSA)

## 5.32.1 ข้อมูลโดยสรุปสำหรับธุรกรรมนโยบายรัฐ

	หน่วย : ล้านบาท	
	<u>31 มีนาคม 2562</u>	<u>31 ธันวาคม 2561</u>
<b>สินทรัพย์และหนี้สิน</b>		
<b>สินทรัพย์</b>		
เงินให้สินเชื่อแก่ลูกหนี้ตามธุรกรรมนโยบายรัฐและคอกเบี้ยค้างรับสุทธิ	43,367.98	41,050.00
รวมสินทรัพย์	<u>43,367.98</u>	<u>41,050.00</u>
	<u>31 มีนาคม 2562</u>	<u>31 มีนาคม 2561</u>
<b>รายได้และค่าใช้จ่าย</b>		
รายได้จากธุรกรรมนโยบายรัฐ	651.56	494.78
หัก ค่าใช้จ่ายจากธุรกรรมนโยบายรัฐ	970.51	474.19
หัก หนี้สูญ หนี้สงสัยจะสูญ และขาดทุนจากการซื้อขายค่าสำหรับ ธุรกรรมนโยบายรัฐ	<u>271.32</u>	<u>247.11</u>
กำไร (ขาดทุน) สุทธิ	<u>(590.27)</u>	<u>(226.52)</u>

## 5.32.2 เงินให้สินเชื่อแก่ลูกหนี้ตามธุรกรรมนโยบายรัฐและคอกเบี้ยค้างรับสุทธิ

	หน่วย : ล้านบาท			
	<u>31 มีนาคม 2562</u>	<u>31 ธันวาคม 2561</u>		
<b>โครงการ</b>	<b>ลักษณะโครงการโดยสังเขป</b>	<b>ระยะเวลาโครงการ</b>		
1. ช่วยเหลือด้านการเงินแก่ผู้ประกอบการธุรกิจท่องเที่ยว	ช่วยเหลือด้านการเงินแก่ผู้ประกอบการท่องเที่ยวที่ได้รับผลกระทบจากวิกฤตเศรษฐกิจสืบเนื่องจากการปิดท่าอากาศยานสุวรรณภูมิและท่าอากาศยานดอนเมือง (มติครม. ลงวันที่ 17 ก.พ. 52, 28 เม.ย. 52, 21 ก.ค. 52, 13 ต.ค. 52, 2 มี.ค. 53 และ 8 มิ.ย. 53)	4 พ.ค. 52-31 ธ.ค. 53	198.44	223.97
2. สินเชื่อโครงการช่วยเหลือด้านการเงินแก่ผู้ประกอบการธุรกิจโลจิสติกส์ไทย	สนับสนุนสภาพคล่องแก่ผู้ประกอบการโลจิสติกส์ (มติครม. ลงวันที่ 8 ธ.ค. 52)	19 ม.ค. 53-31 ธ.ค. 53	82.07	93.24
3. สินเชื่อ SME POWER เพื่อวันใหม่	เสริมสภาพคล่องให้แก่ผู้ประกอบการย่านราชประสงค์และพื้นที่ใกล้เคียงที่ได้รับผลกระทบจากเหตุการณ์ความไม่สงบทางการเมือง (มติครม. ลงวันที่ 27 เม.ย. 53 และ 25 พ.ค. 53)	26 พ.ค. 53-31 ธ.ค. 53	1,367.93	1,382.07



## 5.32 ชุกรกรมนโยบายรัฐ (Public Service Account: PSA) (ต่อ)

## 5.32.2 เงินให้สินเชื่อแก่ลูกหนี้ตามชุกรกรมนโยบายรัฐและคอกเบี้ยค้ำรับสุทธิ (ต่อ)

โครงการ	ลักษณะโครงการโดยสังเขป	ระยะเวลาโครงการ	หน่วย : ล้านบาท	
			31 มีนาคม 2562	31 ธันวาคม 2561
11. โครงการ SME POWER เพื่อวันใหม่ระยะที่ 3	ช่วยเหลือผู้ประกอบการย่านราชประสงค์ และพื้นที่ใกล้เคียง (กรณีผู้ประกอบการ มีกรรมกรรมประกันภัยที่ยังไม่ได้รับ สินไหมทดแทน) (มติกรม. ลงวันที่ 3 พ.ค. 54)	19 พ.ค.54-30 มิ.ย. 54	5.49	5.49
12. โครงการช่วยเหลือด้าน การเงินแก่ผู้ประกอบการ ธุรกิจ โลจิสติกส์ไทย – เพิ่มเติม	เพื่อขยายระยะเวลาให้ความช่วยเหลือ ผู้ประกอบการธุรกิจ โลจิสติกส์ (มติกรม. ลงวันที่ 12 เม.ย. 54)	6 มิ.ย. 54-31 ธ.ค. 54	75.20	97.73
13. โครงการช่วยเหลือด้าน การเงินแก่ผู้ประกอบการ ธุรกิจแฟรนไชส์และ ธุรกิจขายตรง	เพื่อขยายกลุ่มเป้าหมายให้ครอบคลุม ธุรกิจแฟรนไชส์และขายตรง (มติกรม. ลงวันที่ 12 เม.ย. 54)	6 มิ.ย. 54-31 ธ.ค. 54	1.37	1.38
14. โครงการฟื้นฟู SMEs หลังภัยพิบัติ ปี 2554	ช่วยเหลือผู้ประกอบการที่ประสบ ภัยพิบัติ ปี 2554 (มติกรม. ลงวันที่ 20 ก.ย. 54 และ 13 ธ.ค. 54)	30 ก.ย.54 -31 ธ.ค. 54	447.98	454.48
15. โครงการมาตรการพักหนี้ เกษตรกรรายย่อยและ ประชาชนผู้มีรายได้น้อย ที่มีหนี้ค้างค้ำต่ำกว่า 500,000บาท(ลูกหนี้ NPL)	เพื่อบรรเทาภาระหนี้สินที่เป็น NPL ของเกษตรกรรายย่อยและประชาชน ผู้มีรายได้น้อย โดยมีหนี้เงินกู้รวม ทุกสัญญาต่ำกว่า 500,000 บาท (มติกรม. ลงวันที่ 15 พ.ย. 54 และ 7 ก.พ. 55)	15 พ.ย.54-15 เม.ย.55 (ระยะเวลาพักหนี้ 1 ต.ค.54-30 ก.ย.57)	0.81	1.23
16. โครงการสินเชื่อเพื่อ พัฒนากระบวนการ ทำงานภายใต้โครงการ พัฒนาการผลิต	เพื่อเพิ่มขีดความสามารถ SMEs ช่วยยกระดับผลิตภาพการผลิต และ สนับสนุนการเข้าถึงแหล่งเงินทุนของ ผู้ประกอบการอุตสาหกรรม รวมทั้ง ช่วยลดภาระต้นทุนจากภาระค่าแรงที่ เพิ่มขึ้น (มติ กรม. ลงวันที่ 24 เม.ย. 55 และ 8 ม.ค. 56)	28 มิ.ย. 55-31 ธ.ค. 58	1,476.51	1,695.21

## 5.32 ธุรกรรมนโยบายรัฐ (Public Service Account: PSA) (ต่อ)

## 5.32.2 เงินให้สินเชื่อแก่ลูกหนี้ตามธุรกรรมนโยบายรัฐและดอกเบี้ยค้างรับสุทธิ (ต่อ)

โครงการ	ลักษณะโครงการโดยสังเขป	ระยะเวลาโครงการ	หน่วย : ล้านบาท	
			31 มีนาคม 2562	31 ธันวาคม 2561
17. โครงการสินเชื่อเพื่อพัฒนาเครื่องจักรภายใต้โครงการพัฒนาการผลิต	เพื่อเพิ่มขีดความสามารถ SMEs ช่วยยกระดับผลิตภาพการผลิต และสนับสนุนการเข้าถึงแหล่งเงินทุนของผู้ประกอบการอุตสาหกรรม รวมทั้งช่วยลดภาระต้นทุนจากภาระค่าแรงที่เพิ่มขึ้น (มติกรม. ลงวันที่ 24 เม.ย. 55 และ 8 ม.ค. 56)	28 มิ.ย. 55-31 ธ.ค. 58	55.17	71.30
18. โครงการสินเชื่อคอกเบี้ยต่ำ(Policy Loan)	ช่วยเหลือผู้ประกอบการ SMEs ขนาดเล็กที่ประสบปัญหาขาดสภาพคล่อง พร้อมทั้งส่งเสริมให้ผู้ประกอบการ SMEs ขนาดเล็กที่มีศักยภาพให้มีสภาพคล่องสำหรับปรับปรุงกิจการเพิ่มขีดความสามารถ (มติกรม.ลงวันที่ 17 มี.ค.58, 16 มิ.ย.58 , 9 ก.พ.59 และ 28 มิ.ย.59)	16 มิ.ย. 58-31 ธ.ค. 59	5,705.04	6,455.41
19. โครงการสินเชื่อฟื้นฟู SMEs จากอุทกภัยและภัยพิบัติ ปี 2560 (ปรับปรุงหลักเกณฑ์โครงการสินเชื่อฟื้นฟู SMEs จากอุทกภัยภาคใต้ ปี 2560)	เพื่อช่วยเหลือผู้ประกอบการ SMEs ที่ได้รับผลกระทบหรือความเสียหายจากเหตุอุทกภัยและภัยพิบัติ ปี 2560 ให้สามารถปรับปรุง ฟื้นฟูและมีเงินทุนหมุนเวียนในกิจการเพียงพอต่อการดำเนินธุรกิจ (มติกรม. ลงวันที่ 7 ก.พ.60 และ 1 ส.ค.60)	7 ก.พ. 60-31 ม.ค. 61	3,800.35	3,943.02
20. โครงการสินเชื่อ SMEs Transformation Loan	เพื่อช่วยเหลือผู้ประกอบการ SMEs ที่ได้รับผลกระทบด้านเศรษฐกิจที่ทำให้กิจการมีปัญหาสภาพคล่อง และสนับสนุนส่งเสริม SMEs ให้สอดคล้องกับนโยบายของรัฐบาลในการปรับเปลี่ยนธุรกิจสู่ยุคอุตสาหกรรม 4.0 และให้ SMEs เข้าสู่แหล่งเงินทุนคอกเบี้ยต่ำ (มติกรม. ลงวันที่ 21 มี.ค.60)	21 มี.ค. 60 -20 มี.ค. 61	11,430.70	11,910.31

## 5.32 ธุรกรรมนโยบายรัฐ (Public Service Account: PSA) (ต่อ)

## 5.32.2 เงินให้สินเชื่อแก่ลูกหนี้ตามธุรกรรมนโยบายรัฐและดอกเบี้ยค้างรับสุทธิ (ต่อ)

โครงการ	ลักษณะโครงการโดยสังเขป	ระยะเวลาโครงการ	หน่วย : ล้านบาท	
			31 มีนาคม 2562	31 ธันวาคม 2561
21. สินเชื่อเพื่อยกระดับเศรษฐกิจชุมชน (Local Economy Loan)	เพื่อช่วยเหลือ ส่งเสริม และพัฒนาผู้ประกอบการ SMEs ขนาดเล็ก เพื่อสร้างและกระจายรายได้สู่ผู้ประกอบการในชุมชนอย่างทั่วถึง รวมทั้งเป็นการสนับสนุนการท่องเที่ยว การท่องเที่ยวชุมชน ธุรกิจที่เกี่ยวข้องกับการท่องเที่ยว และเกษตรแปรรูป (อาหาร หรือไม่ใช่อาหาร) ซึ่งเป็นการยกระดับเศรษฐกิจชุมชนตามนโยบาย Local Economy ของรัฐบาล ( มติครม. ลงวันที่ 19 ธ.ค. 60 และ 18 ธ.ค. 61 )	19 ธ.ค. 60-18 ธ.ค. 62	17,009.20	12,941.36
รวม			43,367.98	41,050.00

ณ วันที่ 31 มีนาคม 2562 และวันที่ 31 ธันวาคม 2561 เงินให้สินเชื่อแก่ลูกหนี้ตามธุรกรรมนโยบายรัฐและดอกเบี้ยค้างรับสุทธิ หมายความว่ารวมถึงยอดสินเชื่อคงค้างรวมดอกเบี้ยค้างรับสุทธิจากรายได้รอดักบัญชีและค่าเผื่อนี้สงสัยจะสูญ

ธนาคารใช้หลักเกณฑ์การปันส่วนค่าใช้จ่ายของธุรกรรมนโยบายรัฐ ตามบันทึกข้อความ สำนักงานเศรษฐกิจการคลัง สำนักนโยบายระบบการเงินฯ ที่ กค 1006/3327 เรื่อง ขอความเห็นชอบวิธีการปันส่วนค่าใช้จ่ายของธุรกรรมนโยบายรัฐ ของธนาคารพัฒนาวิสาหกิจขนาดกลางและขนาดย่อมแห่งประเทศไทย ลงวันที่ 25 สิงหาคม 2559 โดย

ค่าใช้จ่ายดอกเบี้ย/เงินชดเชยต้นทุนเงิน

เงินรับฝาก/เงินชดเชยต้นทุนเงิน = ต้นทุนเงินถัวเฉลี่ยตลอดงวดบัญชี x เงินให้สินเชื่อถัวเฉลี่ยตามงวดบัญชี

ค่าใช้จ่ายที่มีใช้ดอกเบี้ย

ค่าใช้จ่ายเกี่ยวกับพนักงาน บันส่วนโดยใช้จำนวนบัญชี

ค่าใช้จ่ายเกี่ยวกับอาคารสถานที่และอุปกรณ์ บันส่วนโดยใช้จำนวนบัญชี

ค่าตอบแทนกรรมการ บันส่วนโดยใช้จำนวนบัญชี

ค่าธรรมเนียมและบริการ บันส่วนโดยใช้จำนวนบัญชี

ค่าใช้จ่ายอื่น บันส่วนโดยใช้จำนวนบัญชี

*Pu*



## 5.32 ธุรกรรมนโยบายรัฐ (Public Service Account: PSA) (ต่อ)

## 5.32.3 การจัดชั้นสินทรัพย์และการกันเงินสำรองธุรกรรมนโยบายรัฐ

หน่วย : ล้านบาท

	จำนวน (ราย)	ยอดสิ้นเชิงคงค้าง	มูลค่า หลักประกัน*	อัตราที่ใช้ในการ ตั้งค่าเผื่อหนี้	
				สงฆ์จะสูญ (ร้อยละ)	ค่าเผื่อหนี้ สงฆ์จะสูญ
จัดชั้นปกติ	33,124	40,633.34	6,822.80	1	310.51
จัดชั้นปกติ-ส่วนเพิ่ม					5.34
จัดชั้นกล่าวถึงเป็นพิเศษ	1,328	1,379.09	974.44	2	8.10
จัดชั้นต่ำกว่ามาตรฐาน	693	692.11	399.96	100	292.16
จัดชั้นสงฆ์	743	538.27	264.82	100	273.45
จัดชั้นสงฆ์จะสูญ	<u>1,590</u>	<u>1,310.50</u>	<u>356.95</u>	100	<u>953.58</u>
รวม	<u>37,478</u>	<u>44,553.31</u>	<u>8,818.97</u>		<u>1,843.14</u>

ณ วันที่ 31 มีนาคม 2562 ธนาคารจัดชั้นสินทรัพย์และกันเงินสำรองตามประกาศธนาคารแห่งประเทศไทย ที่ สกส.18/2559 ลงวันที่ 11 ตุลาคม 2559 เรื่อง หลักเกณฑ์การกำกับดูแลธุรกรรมนโยบายรัฐ

ณ วันที่ 31 มีนาคม 2562 ธนาคารมีโครงการนโยบายรัฐจำนวน 21 โครงการ โดยเป็นโครงการที่ได้รับขดเซยความเสียหายตามมติคณะรัฐมนตรี จำนวน 6 โครงการ ซึ่งมีทั้งส่วนที่ธนาคารกันเงินสำรองในส่วนที่เกินกว่าประมาณการขดเซยที่คาดว่าจะได้รับ (หมายเหตุข้อ 5.4.4) และส่วนที่ไม่ต้องกันเงินสำรองสำหรับลูกหนี้ที่อยู่ในกรอบวงเงินขดเซยที่คาดว่าจะได้รับจากรัฐบาล ตามประกาศของธนาคารแห่งประเทศไทยดังกล่าวข้างต้น

\* ณ วันที่ 31 มีนาคม 2562 หลักประกันมีมูลค่ารวมจำนวน 8,818.97 ล้านบาท ส่วนหนึ่งเป็นหลักประกันของลูกหนี้โครงการนโยบายรัฐที่ได้รับขดเซยความเสียหายตามมติคณะรัฐมนตรีจำนวน 35.10 ล้านบาท โดยมีทั้งส่วนที่ต้องกันสำรองและไม่ต้องกันสำรอง

## 5.32.4 รายได้จากธุรกรรมนโยบายรัฐ

หน่วย : ล้านบาท

	31 มีนาคม 2562	31 มีนาคม 2561
รายได้จากลูกหนี้ธุรกรรมนโยบายรัฐ		
รายได้คอกเบี้ยจากลูกหนี้ธุรกรรมนโยบายรัฐ	357.23	298.46
รายได้ค่าธรรมเนียมและบริการจากลูกหนี้ธุรกรรมนโยบายรัฐ	108.90	39.68
รายได้ขดเซยธุรกรรมนโยบายรัฐจากรัฐบาล		
รายได้ขดเซยคอกเบี้ยธุรกรรมนโยบายรัฐจากรัฐบาล	185.43	156.64
รายได้ขดเซยต้นทุนเงินธุรกรรมนโยบายรัฐจากรัฐบาล	-	-
รายได้ขดเซยค่าใช้จ่ายดำเนินงานหรือค่าบริการธุรกรรมนโยบายรัฐจากรัฐบาล	-	-
รวม	<u>651.56</u>	<u>494.78</u>

## 5.32 ธุรกรรมนโยบายรัฐ (Public Service Account: PSA) (ต่อ)

## 5.32.5 ค่าใช้จ่ายจากธุรกรรมนโยบายรัฐ

	หน่วย : ล้านบาท	
	<u>31 มีนาคม 2562</u>	<u>31 มีนาคม 2561</u>
ค่าใช้จ่ายดอกเบี้ยธุรกรรมนโยบายรัฐ	175.35	135.20
ค่าธรรมเนียมและบริการธุรกรรมนโยบายรัฐ	16.22	17.83
ค่าใช้จ่ายดำเนินงานธุรกรรมนโยบายรัฐ	720.34	287.16
ค่าใช้จ่ายอื่น ๆ ตามธุรกรรมนโยบายรัฐ	<u>58.60</u>	<u>34.00</u>
รวม	<u>970.51</u>	<u>474.19</u>

## 5.33 การอนุมัติงบประมาณ

งบการเงินนี้ได้รับการอนุมัติให้ออกงบประมาณจากกรรมการผู้จัดการผู้รับมอบอำนาจ เมื่อวันที่ 30 สิงหาคม 2562

---