



รายงานการสอบทานข้อมูลทางการเงินระหว่างกาล  
โดยผู้สอบบัญชีและงบการเงิน

ธนาคารพัฒนาวิสาหกิจขนาดกลางและขนาดย่อมแห่งประเทศไทย  
สำหรับงวดสามเดือนและหกเดือนสิ้นสุดวันที่ 30 มิถุนายน 2560

**สำนักงานการตรวจเงินแผ่นดิน**

---

---

“...เงินแผ่นดินนั้น คือเงินของประชาชนทั้งชาติ...”  
พระราชดำรัสในพระบาทสมเด็จพระปรมินทรมหาภูมิพลอดุลยเดช



## รายงานการสอบทานข้อมูลทางการเงินระหว่างกาลโดยผู้สอบบัญชี

เสนอ ผู้ถือหุ้นธนาคารพัฒนาวิสาหกิจขนาดกลางและขนาดย่อมแห่งประเทศไทย

สำนักงานการตรวจเงินแผ่นดินได้สอบทานงบแสดงฐานะการเงิน ณ วันที่ 30 มิถุนายน 2560 งบกำไรขาดทุน และกำไรขาดทุนเบ็ดเสร็จอื่นสำหรับงวดสามเดือนและหกเดือนสิ้นสุดวันที่ 30 มิถุนายน 2560 งบแสดงการเปลี่ยนแปลง ส่วนของเจ้าของ และงบกระแสเงินสดสำหรับงวดหกเดือนสิ้นสุดวันเดียวกันและหมายเหตุประกอบงบการเงินแบบย่อของธนาคารพัฒนาวิสาหกิจขนาดกลางและขนาดย่อมแห่งประเทศไทย ซึ่งผู้บริหารของธนาคารเป็นผู้รับผิดชอบในการจัดทำและนำเสนอข้อมูลทางการเงินระหว่างกาลเหล่านี้ตามมาตรฐานการบัญชี ฉบับที่ 34 เรื่อง งบการเงินระหว่างกาล ส่วนสำนักงานการตรวจเงินแผ่นดินเป็นผู้รับผิดชอบในการให้ข้อสรุปเกี่ยวกับข้อมูลทางการเงินระหว่างกาลดังกล่าวจากผลการสอบทานของสำนักงานการตรวจเงินแผ่นดิน

### ขอบเขตการสอบทาน

สำนักงานการตรวจเงินแผ่นดินได้ปฏิบัติตามสอบทานตามมาตรฐานงานสอบทาน รหัส 2410 “การสอบทานข้อมูลทางการเงินระหว่างกาลโดยผู้สอบบัญชีรับอนุญาตของกิจการ” การสอบทานดังกล่าวประกอบด้วย การใช้วิธีการสอบถามบุคลากรซึ่งส่วนใหญ่เป็นผู้รับผิดชอบด้านการเงินและบัญชี และการวิเคราะห์เปรียบเทียบและวิธีการสอบทานอื่น การสอบทานนี้มีขอบเขตจำกัดกว่าการตรวจสอบตามมาตรฐานการสอบบัญชี ทำให้สำนักงานการตรวจเงินแผ่นดินไม่สามารถได้ความเชื่อมั่นว่าจะพบเรื่องที่มีนัยสำคัญทั้งหมดซึ่งอาจพบได้จากการตรวจสอบ ดังนั้นสำนักงานการตรวจเงินแผ่นดินจึงไม่แสดงความเห็นต่อข้อมูลทางการเงินระหว่างกาลที่สอบทาน

### ข้อสรุป

สำนักงานการตรวจเงินแผ่นดินไม่พบสิ่งที่เป็นเหตุให้เชื่อว่าข้อมูลทางการเงินระหว่างกาลดังกล่าวไม่ได้จัดทำขึ้นตามมาตรฐานการบัญชี ฉบับที่ 34 เรื่อง งบการเงินระหว่างกาล ในสาระสำคัญจากการสอบทานของสำนักงานการตรวจเงินแผ่นดิน

“...เงินแผ่นดินนั้น คือเงินของประชาชนทั้งชาติ...”  
พระราชดำรัสในพระบาทสมเด็จพระปรมินทรมหาภูมิพลอดุลยเดช



2

ข้อมูลและเหตุการณ์ที่เน้น

สำนักงานการตรวจเงินแผ่นดิน ขอให้สังเกตหมายเหตุประกอบงบการเงิน ดังนี้

1) ตามที่กล่าวไว้ในหมายเหตุประกอบงบการเงินระหว่างกาล ข้อ 5.5 เรื่อง ค่าเผื่อนี้สงสัยจะสูญ ธนาคารได้เปลี่ยนหลักเกณฑ์การกันเงินสำรองส่วนเกินและการใช้เงินสำรองส่วนเกินไปเป็นสำรองฟังก์ันในระหว่างงวด จำนวน 494.37 ล้านบาท ตามมติที่ประชุมคณะกรรมการธนาคาร

2) ตามที่กล่าวไว้ในหมายเหตุประกอบงบการเงินระหว่างกาล ข้อ 5.16.2 เรื่อง สำรองค่าใช้จ่ายตราสารอนุพันธ์ ซึ่งอธิบายถึงผลกระทบที่อาจเกิดขึ้นกรณีธนาคารถูกฟ้องเป็นจำเลยในคดีผิดสัญญาอนุพันธ์ป้องกันความเสี่ยงด้านอัตราแลกเปลี่ยนเงินตราต่างประเทศ (สัญญา CCS) และสัญญาป้องกันความเสี่ยงด้านอัตราดอกเบี้ย (สัญญา IRS) บนบัตรเงินฝากอัตราดอกเบี้ยลอยตัว (FRCD) ธนาคารอยู่ระหว่างฎีกาคำพิพากษาศาลอุทธรณ์ ซึ่งยังไม่ทราบข้อยุติของคดี

ทั้งนี้การเสนอรายงานการสอบทานข้อมูลทางการเงินระหว่างกาลของสำนักงานการตรวจเงินแผ่นดิน มิได้เกี่ยวข้องกับเรื่องที่สำนักงานการตรวจเงินแผ่นดินขอให้สังเกตข้างต้น

(นายเทอดพงษ์ พงษ์ศักดิ์ศรี)

ผู้อำนวยการสำนักตรวจสอบการเงินที่ 1

(นางสาวนวลวยศรี วิชาภรณ์)

ผู้อำนวยการกลุ่ม

## ธนาคารพัฒนาวิสาหกิจขนาดกลางและขนาดย่อมแห่งประเทศไทย

## งบแสดงฐานะการเงิน

ณ วันที่ 30 มิถุนายน 2560

หน่วย : พันบาท

	หมายเหตุ	30 มิถุนายน 2560 (ยังไม่ได้ตรวจสอบ แต่สอบทานแล้ว)	31 ธันวาคม 2559 (ตรวจสอบแล้ว)
<b>สินทรัพย์</b>			
เงินสด		317	261
รายการระหว่างธนาคารและตลาดเงินสุทธิ	5.2	836,896	4,189,686
สินทรัพย์ตราสารอนุพันธ์	5.14	7	98
เงินลงทุนสุทธิ	5.3	7,186,860	7,774,842
เงินให้สินเชื่อแก่ลูกหนี้และดอกเบี้ยค้างรับสุทธิ	5.4		
เงินให้สินเชื่อแก่ลูกหนี้		69,408,384	68,151,607
ดอกเบี้ยค้างรับ		176,384	183,119
รวมเงินให้สินเชื่อแก่ลูกหนี้และดอกเบี้ยค้างรับ		69,584,768	68,334,726
หัก รายได้รอตัดบัญชี		147,002	155,849
หัก ค่าเผื่อหนี้สงสัยจะสูญ	5.5	7,822,667	7,416,269
รวมเงินให้สินเชื่อแก่ลูกหนี้และดอกเบี้ยค้างรับสุทธิ		61,615,099	60,762,608
เงินให้สินเชื่อแก่ลูกหนี้ตามรัฐธรรมนูญและดอกเบี้ยค้างรับสุทธิ	5.33		
เงินให้สินเชื่อแก่ลูกหนี้ตามรัฐธรรมนูญ			
ส่วนที่ไม่มีการชดเชยความเสียหายจากรัฐบาล		23,960,966	21,373,534
ส่วนที่มีการชดเชยความเสียหายจากรัฐบาล		3,939,147	4,239,787
ดอกเบี้ยค้างรับตามรัฐธรรมนูญ			
ส่วนที่ไม่มีการชดเชยความเสียหายจากรัฐบาล		44,311	45,827
ส่วนที่มีการชดเชยความเสียหายจากรัฐบาล		348,281	181,034
รวมเงินให้สินเชื่อแก่ลูกหนี้ตามรัฐธรรมนูญและดอกเบี้ยค้างรับ		28,292,705	25,840,182
หัก รายได้รอตัดบัญชีจากรัฐธรรมนูญ		14,516	18,657
หัก ค่าเผื่อหนี้สงสัยจะสูญตามรัฐธรรมนูญ	5.33.3	2,311,996	2,069,114
รวมเงินให้สินเชื่อแก่ลูกหนี้ตามรัฐธรรมนูญและดอกเบี้ยค้างรับสุทธิ		25,966,193	23,752,411
ทรัพย์สินรอการขายสุทธิ	5.6	1,313,463	1,370,459
ที่ดิน อาคารและอุปกรณ์สุทธิ	5.7	1,686,216	724,584
สินทรัพย์ระหว่างดำเนินการ	5.8	5,579	17,278
เงินทดรองจ่ายในการดำเนินคดีสุทธิ	5.9	0	0
สินทรัพย์ไม่มีตัวตนอื่นสุทธิ	5.10	24,145	25,443
ลูกหนี้อื่นจากการขายหนี้		945,888	1,919,019
สินทรัพย์อื่นสุทธิ	5.11	1,100,530	603,094
รวมสินทรัพย์		100,681,193	101,139,783

หมายเหตุประกอบงบการเงินระหว่างกาลเป็นส่วนหนึ่งของงบการเงินนี้

P.3

## ธนาคารพัฒนาวิสาหกิจขนาดกลางและขนาดย่อมแห่งประเทศไทย

งบแสดงฐานะการเงิน (ต่อ)

ณ วันที่ 30 มิถุนายน 2560

หน่วย : พันบาท

หมายเหตุ 30 มิถุนายน 2560 31 ธันวาคม 2559  
 (ยังไม่ได้ตรวจสอบ (ตรวจสอบแล้ว)  
 แต่สอบทานแล้ว)

## หนี้สินและส่วนของผู้ถือหุ้น

เงินรับฝาก	5.12	78,913,321	74,132,436
รายการระหว่างธนาคารและตลาดเงินสุทธิ	5.13	8,909,590	15,327,820
หนี้สินจ่ายคืนเมื่อทวงถาม		18,825	15,615
หนี้สินตราสารอนุพันธ์	5.14	22	6
ตราสารหนี้ที่ออกและเงินกู้ยืม	5.15	291,234	292,116
ประมาณการหนี้สิน	5.16	1,772,114	1,472,393
ดอกเบี้ยค้างจ่าย	5.17	545,246	528,159
เงินอุดหนุนจากสำนักงานประมาณ	5.18	23,053	23,053
หนี้สินอื่น	5.19	686,995	851,568
รวมหนี้สิน		<u>91,160,400</u>	<u>92,643,166</u>

หมายเหตุประกอบงบการเงินระหว่างกาลเป็นส่วนหนึ่งของงบการเงินนี้

## ธนาคารพัฒนาวิสาหกิจขนาดกลางและขนาดย่อมแห่งประเทศไทย

งบแสดงฐานะการเงิน (ต่อ)

ณ วันที่ 30 มิถุนายน 2560

หน่วย : พันบาท

หมายเหตุ 30 มิถุนายน 2560 31 ธันวาคม 2559  
 (ยังไม่ได้ตรวจสอบ (ตรวจสอบแล้ว)  
 แต่สอบทานแล้ว)

## หนี้สินและส่วนของผู้ถือหุ้น (ต่อ)

## ส่วนของผู้ถือหุ้น


ทุนเรือนหุ้น	5.20		
ทุนจดทะเบียน			
หุ้นสามัญ 300,000,000 หุ้น มูลค่าหุ้นละ 100 บาท		30,000,000	30,000,000
ทุนที่ออกและชำระแล้ว			
หุ้นสามัญ 200,066,318 หุ้น มูลค่าหุ้นละ 100 บาท		20,006,632	20,006,632
ส่วนเกิน (ต่ำกว่า) มูลค่าหุ้นสามัญ		(5,251,632)	(5,251,632)
องค์ประกอบอื่นของผู้ถือหุ้น	5.21	976,193	(7,720)
กำไร (ขาดทุน) สะสม			
จัดสรรแล้ว			
ทุนสำรองตามกฎหมาย		48,192	48,192
อื่นๆ		216,457	216,457
ยังไม่ได้จัดสรร		(6,475,049)	(6,515,312)
รวมขาดทุนสะสม		(6,210,400)	(6,250,663)
รวมส่วนของผู้ถือหุ้น		9,520,793	8,496,617
รวมหนี้สินและส่วนของผู้ถือหุ้น		100,681,193	101,139,783

หมายเหตุประกอบงบการเงินระหว่างกาลเป็นส่วนหนึ่งของงบการเงินนี้



(นายพสุ โลหารชุน)

ประธานกรรมการ



(นายมงคล ลีลาธรรม)


กรรมการผู้จัดการ

ธนาคารพัฒนาวิสาหกิจขนาดกลางและขนาดย่อมแห่งประเทศไทย  
งบกำไรขาดทุนและกำไรขาดทุนเบ็ดเสร็จอื่น  
สำหรับงวดสามเดือนสิ้นสุดวันที่ 30 มิถุนายน 2560

	2560	หน่วย : พันบาท 2559 (ปรับปรุงใหม่)
รายได้ดอกเบี้ย	971,429	998,197
ค่าใช้จ่ายดอกเบี้ย	259,110	346,329
รายได้ดอกเบี้ยสุทธิ	712,319	651,868
รายได้ค่าธรรมเนียมและบริการ	55,201	50,129
ค่าใช้จ่ายค่าธรรมเนียมและบริการ	11,306	12,974
รายได้ค่าธรรมเนียมและบริการสุทธิ	43,895	37,155
กำไรสุทธิจากรูกรกรมเพื่อค้าและปริวรรตเงินตราต่างประเทศ	1	119,376
กำไร (ขาดทุน) สุทธิจากหนี้สินทางการเงินที่กำหนดให้แสดงด้วยมูลค่ายุติธรรม	130	(119,242)
รายได้จากการดำเนินงานอื่นๆ		
เงินปันผลรับ	5,471	5,334
กำไรจากการขายลูกหนี้	-	186
รายได้อื่นๆ	45,183	67,052
รวมรายได้จากการดำเนินงานอื่นๆ	50,654	72,572
รายได้จากรูกรกรมนโยบายรัฐ	437,955	409,258
รวมรายได้จากการดำเนินงาน	1,244,954	1,170,987
ค่าใช้จ่ายจากการดำเนินงานอื่นๆ		
ค่าใช้จ่ายเกี่ยวกับพนักงาน	182,236	167,751
ค่าตอบแทนกรรมการ	868	737
ค่าใช้จ่ายเกี่ยวกับอาคาร สถานที่ และอุปกรณ์	53,919	42,790
ค่าภาษีอากร	5	2
ค่าใช้จ่ายตราสารอนุพันธ์	155,444	-
ค่าใช้จ่ายอื่น	43,553	3,978
รวมค่าใช้จ่ายจากการดำเนินงานอื่นๆ	436,025	215,258
ค่าใช้จ่ายจากรูกรกรมนโยบายรัฐ	441,511	395,003
หนี้สูญ หนี้สงสัยจะสูญและขาดทุนจากการด้อยค่า	374,532	36,036
กำไรสุทธิ	(7,114)	524,690
กำไร (ขาดทุน) เบ็ดเสร็จอื่น		
รายการที่จัดประเภทรายการใหม่เข้าไปไว้ในกำไรหรือขาดทุนในภายหลัง		
กำไรจากการวัดมูลค่าเงินลงทุนเพื่อขาย	4,262	(33,221)
กำไรเบ็ดเสร็จรวม	(2,852)	491,469
กำไรต่อหุ้นขั้นพื้นฐาน	(0.03)	3.21

หมายเหตุประกอบงบการเงินระหว่างกาลเป็นส่วนหนึ่งของงบการเงินนี้

  
(นายพสุ โลหารชุน)  
ประธานกรรมการ

  
(นายมงคล ลีลาธรรม)  
กรรมการผู้จัดการ


## ธนาคารพัฒนาวิสาหกิจขนาดกลางและขนาดย่อมแห่งประเทศไทย

งบกำไรขาดทุนและกำไรขาดทุนเบ็ดเสร็จอื่น  
สำหรับงวดหกเดือนสิ้นสุดวันที่ 30 มิถุนายน 2560

	หมายเหตุ	2560	หน่วย : พันบาท 2559 (ปรับปรุงใหม่)
รายได้ดอกเบี้ย	5.22	1,917,327	2,017,915
ค่าใช้จ่ายดอกเบี้ย	5.23	531,190	717,309
รายได้ดอกเบี้ยสุทธิ		1,386,137	1,300,606
รายได้ค่าธรรมเนียมและบริการ		130,463	112,352
ค่าใช้จ่ายค่าธรรมเนียมและบริการ		31,181	21,142
รายได้ค่าธรรมเนียมและบริการสุทธิ	5.24	99,282	91,210
กำไรสุทธิจากธุรกรรมเพื่อค้าและปริวรรตเงินตราต่างประเทศ	5.25	7	119,458
กำไร (ขาดทุน) สุทธิจากหนี้สินทางการเงินที่กำหนดให้แสดงด้วยมูลค่ายุติธรรม	5.26	223	(119,148)
รายได้จากการดำเนินงานอื่นๆ			
เงินปันผลรับ		5,471	5,334
กำไรจากการขายลูกหนี้		-	41,256
รายได้อื่นๆ		107,078	95,006
รวมรายได้จากการดำเนินงานอื่นๆ		112,549	141,596
รายได้จากธุรกรรมนโยบายรัฐ	5.33.4	781,964	801,634
รวมรายได้จากการดำเนินงาน		2,380,162	2,335,356
ค่าใช้จ่ายจากการดำเนินงานอื่นๆ			
ค่าใช้จ่ายเกี่ยวกับพนักงาน		377,860	314,268
ค่าตอบแทนกรรมการ		1,596	1,500
ค่าใช้จ่ายเกี่ยวกับอาคาร สถานที่ และอุปกรณ์		105,578	84,298
ค่าภาษีอากร		6	8
ค่าใช้จ่ายตราสารอนุพันธ์		155,444	-
ค่าใช้จ่ายอื่น		95,922	9,376
รวมค่าใช้จ่ายจากการดำเนินงานอื่นๆ		736,406	409,450
ค่าใช้จ่ายจากธุรกรรมนโยบายรัฐ	5.33.5	798,711	773,547
หนี้สูญ หนี้สงสัยจะสูญและขาดทุนจากการค้ำประกัน	5.27	811,810	327,377
กำไรสุทธิ		33,235	824,982
กำไร (ขาดทุน) เบ็ดเสร็จอื่น			
รายการที่จัดประเภทรายการใหม่เข้าไปไว้ในกำไรหรือขาดทุนในภายหลัง			
กำไรจากการวัดมูลค่างินลงทุนเพื่อขาย		6,919	22,849
กำไรเบ็ดเสร็จรวม		40,154	847,831
กำไรต่อหุ้นขั้นพื้นฐาน		0.17	5.04

หมายเหตุประกอบงบการเงินระหว่างกาลเป็นส่วนหนึ่งของงบการเงินนี้

  
(นายพสุ โลหารชุน)  
ประธานกรรมการ

  
(นายมงคล ลีลาธรรม)  
กรรมการผู้จัดการ



(ยังไม่ได้ตรวจสอบ  
แต่ตอบทานแล้ว)

ธนาคารพัฒนาวิสาหกิจขนาดกลางและขนาดย่อมแห่งประเทศไทย

งบแสดงการเปลี่ยนแปลงส่วนของผู้ถือหุ้น

สำหรับงวดหกเดือนสิ้นสุดวันที่ 30 มิถุนายน 2560

หน่วย : พันบาท

หมายเหตุ	ทุนที่ออก และชำระแล้ว	ส่วนเกิน(ต่ำกว่า) มูลค่าหุ้น	องค์ประกอบอื่นของส่วนของผู้ถือหุ้น		กำไร (ขาดทุน) สะสม		รวม
			ส่วนเกิน(ต่ำกว่า) ทุนจากการ เปลี่ยนแปลงมูลค่า เงินลงทุน	ส่วนเกิน(ต่ำกว่า) ส่วนเกินทุนจากการ ซื้อคืนหุ้นของ บริษัทจำกัด	กำไร (ขาดทุน) สะสม จัดสรรแล้ว	กำไร (ขาดทุน) สะสม ยังไม่จัดสรร	
ยอดคงเหลือ ณ วันที่ 1 มกราคม 2559	16,380,816	(2,625,816)	25,051	-	48,192	216,457	5,833,338
ส่วนเกินทุนจากการเปลี่ยนแปลงมูลค่าเงินลงทุน	-	-	205	-	-	-	205
กำไร(ขาดทุน)เบ็ดเสร็จรวม	-	-	22,849	-	-	-	824,982
ยอดคงเหลือ ณ วันที่ 30 มิถุนายน 2559	16,380,816	(2,625,816)	48,105	-	48,192	216,457	6,681,374
ยอดคงเหลือ ณ วันที่ 1 มกราคม 2560	20,006,632	(5,251,632)	(7,720)	-	48,192	216,457	8,496,617
ส่วนเกินทุนจากการเปลี่ยนแปลงมูลค่าเงินลงทุน	-	-	37	-	-	-	37
ส่วนเกินทุนจากการซื้อคืนหุ้นที่ทรัพย์สิน	-	-	-	983,985	-	-	983,985
กำไร(ขาดทุน)เบ็ดเสร็จรวม	-	-	6,919	-	-	-	33,235
โดนนำไปกำไรสะสม	-	-	-	(7,028)	-	-	7,028
ยอดคงเหลือ ณ วันที่ 30 มิถุนายน 2560	20,006,632	(5,251,632)	(764)	976,957	48,192	216,457	9,520,793

หมายเหตุประกอบงบการเงินระหว่างกาลเป็นส่วนหนึ่งของงบการเงินนี้



(นายพสุ โลหารชุน)  
ประธานกรรมการ



(นายมงคล สีลาธรรม)  
กรรมการผู้จัดการ

(ยังไม่ได้ตรวจสอบ  
แต่สอบทานแล้ว)

## ธนาคารพัฒนาวิสาหกิจขนาดกลางและขนาดย่อมแห่งประเทศไทย

## งบกระแสเงินสด

สำหรับงวดหกเดือนสิ้นสุดวันที่ 30 มิถุนายน 2560

หน่วย : พันบาท

	2560	2559
<b>กระแสเงินสดจากกิจกรรมดำเนินงาน</b>		
กำไรสุทธิจากการดำเนินงาน	33,235	824,982
รายการปรับกระทบกำไร (ขาดทุน) จากการดำเนินงานเป็นเงินสดรับ (จ่าย) จากกิจกรรมดำเนินงาน		
ค่าเสื่อมราคาและรายจ่ายตัดบัญชี	46,743	45,844
หนี้สูญและหนี้สงสัยจะสูญเงินให้สินเชื่อ	802,007	320,284
หนี้สูญและหนี้สงสัยจะสูญ-สิทธิเรียกร้อง	62,808	(71,644)
(กำไร) จากการจำหน่ายทรัพย์สินของธนาคาร	(55)	(315)
กลับรายการจากการด้อยค่าทรัพย์สินรอการขาย	(52,661)	-
ส่วนเกินมูลค่าของเงินลงทุน	6,937	12,903
ขาดทุนจากการเลิกใช้ทรัพย์สิน	35	-
(กำไร) ขาดทุนจากการแปลงค่าเงินตราต่างประเทศ	(223)	119,148
ค่าใช้จ่ายค้างจ่ายลดลง	(183,787)	(46,326)
ประมาณการหนี้สินเพิ่มขึ้น	299,721	19,435
	<u>1,014,760</u>	<u>1,224,311</u>
รายได้ดอกเบี้ยสุทธิ	(1,851,559)	(1,750,912)
รายได้เงินปันผล	(5,471)	(5,334)
เงินสดรับดอกเบี้ย	2,432,098	2,694,827
เงินสดจ่ายดอกเบี้ย	(722,449)	(993,883)
เงินสดรับเงินปันผล	5,471	5,334
	<u>872,850</u>	<u>1,174,343</u>
กำไรจากการดำเนินงานก่อนการเปลี่ยนแปลงในสินทรัพย์และหนี้สินดำเนินงาน		
สินทรัพย์ดำเนินงาน (เพิ่มขึ้น) ลดลง		
รายการระหว่างธนาคารและตลาดเงิน	3,353,400	4,996,321
เงินให้สินเชื่อแก่ลูกหนี้	(3,709,284)	(4,112,235)
ทรัพย์สินรอการขาย	109,656	(189,835)
ลูกหนี้อื่นจากการขายหนี้	973,131	(3,012)
สินทรัพย์อื่น	(560,260)	(744,593)
หนี้สินดำเนินงานเพิ่มขึ้น (ลดลง)		
เงินรับฝาก	4,780,884	(2,523,048)
รายการระหว่างธนาคารและตลาดเงิน	(6,418,230)	2,159,753
หนี้สินจ่ายคืนเมื่อทวงถาม	3,211	1,211
ตราสารหนี้ที่ออกและเงินกู้ยืม	(881)	(11,922)
เงินอุดหนุนจากสำนักงานประมาณ	-	(42,400)
หนี้สินอื่น	19,230	(222,269)
เงินสดสุทธิได้มา(ใช้ไปใน)จากกิจกรรมดำเนินงาน	<u>(576,293)</u>	<u>482,314</u>

หมายเหตุประกอบงบการเงินระหว่างกาลเป็นส่วนหนึ่งของงบการเงินนี้

(ยังไม่ได้ตรวจสอบ  
แต่สอบทานแล้ว)


## ธนาคารพัฒนาวิสาหกิจขนาดกลางและขนาดย่อมแห่งประเทศไทย

## งบกระแสเงินสด (ต่อ)

สำหรับงวดหกเดือนสิ้นสุดวันที่ 30 มิถุนายน 2560

	หน่วย : พันบาท	
	2560	2559
<b>กระแสเงินสดจากกิจกรรมลงทุน</b>		
เงินฝากประจำเพิ่มขึ้น	(279)	(337)
เงินสดจ่ายในการซื้อเงินลงทุนในหลักทรัพย์	(312,000)	(1,099,965)
เงินสดจ่ายในการซื้อที่ดิน อาคารและอุปกรณ์	(9,493)	(2,374)
เงินสดจ่ายในการซื้อสินทรัพย์ไม่มีตัวตน	(1,949)	(58)
เงินสดจ่ายในการซื้อสินทรัพย์ระหว่างดำเนินการ	-	(9,155)
เงินสดรับจากการจำหน่ายที่ดิน อาคารและอุปกรณ์	70	-
เงินสดรับจากเงินลงทุนในหลักทรัพย์	900,000	630,000
เงินสดสุทธิได้มาจาก(ใช้ไปใน)กิจกรรมลงทุน	576,349	(481,889)
เงินสดและรายการเทียบเท่าเงินเพิ่มขึ้นสุทธิ	56	425
เงินสดและรายการเทียบเท่าเงินสด ณ วันต้นงวด	261	270
เงินสดและรายการเทียบเท่าเงินสด ณ วันสิ้นงวด	317	695

หมายเหตุประกอบงบการเงินระหว่างกาลเป็นส่วนหนึ่งของงบการเงินนี้


(นายพสุ โลหารชุน)  
ประธานกรรมการ

(นายมงคล ลีลาธรรม)  
กรรมการผู้จัดการ

**ธนาคารพัฒนาวิสาหกิจขนาดกลางและขนาดย่อมแห่งประเทศไทย**

**หมายเหตุประกอบงบการเงินระหว่างกาล**

**สำหรับงวดหกเดือนสิ้นสุดวันที่ 30 มิถุนายน 2560**

**(ยังไม่ได้ตรวจสอบแต่สอบทานแล้ว)**

**1. ข้อมูลทั่วไป**

ธนาคารพัฒนาวิสาหกิจขนาดกลางและขนาดย่อมแห่งประเทศไทย จัดตั้งเป็นนิติบุคคลตามพระราชบัญญัติธนาคารพัฒนาวิสาหกิจขนาดกลางและขนาดย่อมแห่งประเทศไทย พ.ศ. 2545 ซึ่งมีผลใช้บังคับตั้งแต่วันที่ 20 ธันวาคม 2545 เพื่อประกอบธุรกิจอันเป็นการพัฒนา ส่งเสริม ช่วยเหลือ และสนับสนุนการจัดตั้ง การดำเนินการ การขยายหรือการปรับปรุงวิสาหกิจขนาดกลางและขนาดย่อมโดยการให้สินเชื่อ ค้ำประกัน ร่วมลงทุน ให้คำปรึกษา แนะนำหรือให้บริการที่จำเป็นอื่นตามบทบัญญัติแห่งพระราชบัญญัตินี้

ธนาคารได้รับโอนบรรดากิจการ สินทรัพย์ หนี้สิน ทุน กำไรสะสม เงินสำรอง ตลอดจนสิทธิและความรับผิดชอบของบริษัทเงินทุนอุตสาหกรรมขนาดย่อม ที่มีอยู่ในวันที่พระราชบัญญัตินี้ใช้บังคับ ไปเป็นของธนาคาร

ธนาคารมีสำนักงานใหญ่ตั้งอยู่เลขที่ 310 อาคาร SME BANK TOWER ถนนพหลโยธิน แขวงสามเสนใน เขตพญาไท กรุงเทพมหานคร โดยมีสาขาอยู่ทั่วทุกภูมิภาคของประเทศไทย

**2. หลักเกณฑ์และสรุปนโยบายการบัญชีที่สำคัญ**

**2.1 เกณฑ์การเสนองบการเงิน**

ธนาคารได้จัดทำรูปแบบงบการเงินและแสดงรายการตามที่กำหนดในประกาศธนาคารแห่งประเทศไทย ที่ สกส. 1/2559 ลงวันที่ 29 มิถุนายน 2559 เรื่อง การจัดทำและการประกาศงบการเงินของสถาบันการเงินเฉพาะกิจ และจัดทำขึ้นตามหลักการบัญชีที่รับรองทั่วไปภายใต้พระราชบัญญัติการบัญชี พ.ศ. 2543

งบการเงินระหว่างกาลนี้จัดทำขึ้นตามมาตรฐานการบัญชี ฉบับที่ 34 (ปรับปรุง 2559) เรื่อง การรายงานทางการเงินระหว่างกาล โดยเลือกนำเสนองบการเงินระหว่างกาลที่แสดงรายการในงบแสดงฐานะการเงิน งบกำไรขาดทุนและกำไรขาดทุนเบ็ดเสร็จอื่น งบแสดงการเปลี่ยนแปลงส่วนของผู้ถือหุ้น และงบกระแสเงินสด เช่นเดียวกับงบการเงินประจำปี ส่วนหมายเหตุประกอบงบการเงินระหว่างกาลเปิดเผยเฉพาะที่สำคัญ

การจัดทำงบการเงินระหว่างกาลนี้ เพื่อให้ข้อมูลปัจจุบันเพิ่มเติมจากงบการเงินสำหรับปีสิ้นสุดวันที่ 31 ธันวาคม 2559 การใช้งบการเงินระหว่างกาลนี้จึงควรใช้ควบคู่กับงบการเงินสำหรับปีดังกล่าว

**2.2 การเปลี่ยนแปลงนโยบายการบัญชี**

ในการประชุมคณะกรรมการธนาคารครั้งที่ 12/2560 เมื่อวันที่ 31 สิงหาคม 2560 มติที่ประชุมให้เปลี่ยนแปลงนโยบายการบัญชี เรื่อง ที่ดิน อาคารและอุปกรณ์ของธนาคารจากวิธีราคาทุนเป็นวิธีตีราคาใหม่ มี 2 วิธี คือ วิธีคิดจากต้นทุน (Cost Approach) และวิธีเปรียบเทียบข้อมูลตลาด (Market Comparison Approach) เริ่มตั้งแต่วันที่ 1 มกราคม 2560

**2.3 สรุปนโยบายการบัญชีที่สำคัญ**

การจัดทำงบการเงินระหว่างกาลธนาคารได้ใช้นโยบายการบัญชีและวิธีการประมาณการเช่นเดียวกับที่ใช้ในงบการเงินสำหรับปีสิ้นสุดวันที่ 31 ธันวาคม 2559 ยกเว้นการเปลี่ยนแปลงนโยบายการบัญชีเกี่ยวกับที่ดิน อาคาร และอุปกรณ์เนื่องจากการตีราคาที่ดินและอาคารใหม่ ดังนี้

ที่ดิน แสดงด้วยราคาที่ดินราคาเพิ่ม อาคาร แสดงด้วยมูลค่าที่ดินราคาเพิ่มหักด้วยค่าเสื่อมราคาสะสมและค่าเผื่อการด้อยค่า (ถ้ามี) อุปกรณ์แสดงในราคาทุน หักด้วยค่าเสื่อมราคาสะสมและค่าเผื่อการด้อยค่า (ถ้ามี) ส่วนอุปกรณ์ที่มีราคาทุนต่อหน่วยไม่เกิน 2,000 บาท ถือเป็นค่าใช้จ่ายในงวดบัญชีที่ซื้อ

ธนาคารได้ที่ดินและอาคารใหม่ โดยผู้ประเมินราคาอิสระตามหลักเกณฑ์ของธนาคารแห่งประเทศไทย และดำเนินการทบทวนทุก 3-5 ปี บันทึกมูลค่าส่วนเพิ่มขึ้น โดยแสดงเป็นรายการในส่วนของเจ้าของ ภายใต้ข้อบัญญัติสำรองส่วนเกินทุนจากการที่ดินและอาคาร ค่าเสื่อมราคาอาคารส่วนที่ราคาเพิ่มรับรู้เป็นค่าใช้จ่ายในการดำเนินงานอื่น และโอนสำรองส่วนเกินทุนจากการที่ดินอาคารเข้ากำไรสะสมโดยตรงในจำนวนเดียวกันกับค่าเสื่อมราคาดังกล่าว มูลค่าส่วนที่ลดลงจากการที่ดินใหม่ แต่สูงกว่าราคาทุนเดิมได้บันทึกหักออกจากส่วนเกินทุนดังกล่าว ส่วนที่ต่ำกว่าราคาทุนเดิมบันทึกเป็นค่าใช้จ่ายในงบกำไรขาดทุนและกำไรขาดทุนเบ็ดเสร็จอื่น กรณีที่มีการจำหน่าย ส่วนเกินทุนจากการที่ดินและอาคารคงเหลือจะถูกโอนเข้ากำไรสะสมโดยตรง และไม่รวมในกำไรหรือขาดทุนจากการจำหน่าย

ค่าเสื่อมราคาคำนวณ โดยใช้วิธีเส้นตรงตามอายุการให้ประโยชน์โดยประมาณของสินทรัพย์ซึ่งมีดังต่อไปนี้

อาคาร	30 - 50 ปี
อุปกรณ์	5 - 10 ปี

ก่อนวันที่ 1 มกราคม 2560 ค่าเสื่อมราคาอาคารคำนวณด้วยวิธีเส้นตรงตามอายุการให้ผลประโยชน์ของสินทรัพย์ 20 ปี

#### 2.4 มาตรฐานการบัญชีและมาตรฐานการรายงานทางการเงิน ที่เริ่มมีผลบังคับใช้ในงวดบัญชีปัจจุบัน

ธนาคารได้ถือปฏิบัติตามมาตรฐานการบัญชีและมาตรฐานการรายงานทางการเงินใหม่หรือปรับปรุงใหม่ ซึ่งมีผลบังคับใช้กับงบการเงิน สำหรับรอบระยะเวลาบัญชีที่เริ่มในหรือหลังวันที่ 1 มกราคม 2560 ธนาคารพิจารณาแล้วว่าไม่มีผลกระทบอย่างเป็นสาระสำคัญต่องบการเงินของธนาคาร

### 3. การดำรงเงินกองทุน

	หน่วย : ล้านบาท	
	30 มิถุนายน 2560	31 ธันวาคม 2559
เงินกองทุนชั้นที่ 1		
ทุนที่ชำระแล้ว	20,006.63	20,006.63
ส่วนต่ำกว่ามูลค่าหุ้น	(5,251.63)	(5,251.63)
สำรองตามกฎหมาย	48.19	48.19
สำรองการลงทุน	216.46	216.46
กำไรสะสมยังไม่จัดสรร	(6,515.31)	(6,515.31)
รวมเงินกองทุนชั้นที่ 1	<u>8,504.34</u>	<u>8,504.34</u>
เงินกองทุนชั้นที่ 2		
เงินสำรองสำหรับสินทรัพย์จัดชั้นปกติ (หมายเหตุ 5.4.4 และ 5.33.3)	<u>488.59</u>	<u>455.66</u>
รวมเงินกองทุนชั้นที่ 2	<u>488.59</u>	<u>455.66</u>
รวมเงินกองทุนทั้งสิ้น	<u>8,992.93</u>	<u>8,960.00</u>

*Pud*

### 3. การดำรงเงินกองทุน (ต่อ)

ธนาคารได้คำนวณเงินกองทุนตามกฎกระทรวงว่าด้วยการดำรงเงินกองทุนของธนาคารพัฒนาวิสาหกิจขนาดกลางและขนาดย่อมแห่งประเทศไทย พ.ศ. 2549 ลงวันที่ 24 มกราคม 2549 โดยประกาศในราชกิจจานุเบกษา เล่ม 123 ตอนที่ 10 ก หน้า 4 - 7 ลงวันที่ 31 มกราคม 2549

ตามกฎกระทรวงข้างต้น กำหนดให้อัตราส่วนเงินกองทุนต่อผลิตภัณฑ์ที่ต้องไม่ต่ำกว่าร้อยละ 8.5 และอัตราส่วนเงินกองทุนชั้นที่ 1 ต่อผลิตภัณฑ์ที่ต้องไม่ต่ำกว่าร้อยละ 4.25 ณ วันที่ 30 มิถุนายน 2560 และ 31 ธันวาคม 2559 ธนาคารมีอัตราส่วนเงินกองทุนต่อผลิตภัณฑ์ที่ต้องได้ ดังนี้

	<u>อัตราร้อยละ</u>	
	<u>30 มิถุนายน 2560*</u>	<u>31 ธันวาคม 2559</u>
เงินกองทุนทั้งสิ้น	11.04	22.38
เงินกองทุนชั้นที่ 1	10.44	21.24

\*ณ วันที่ 30 มิถุนายน 2560 ธนาคารได้ปรับเปลี่ยนวิธีการคำนวณสินทรัพย์เสี่ยงสินเชื่อที่ค้าประกันโดย บสย. จากการค้าประกันเป็นภาระการชดเชย

ตามประกาศธนาคารแห่งประเทศไทยที่ สกส.7/2559 ลงวันที่ 11 ตุลาคม 2559 เรื่อง หลักเกณฑ์การกำกับดูแลเงินกองทุนของสถาบันการเงินเฉพาะกิจ มีผลบังคับใช้ตั้งแต่วันที่ 1 มกราคม 2560 ธนาคารได้รับการยกเว้นตามบทเฉพาะกาลให้เริ่มปฏิบัติตั้งแต่วันที่ 1 กรกฎาคม 2560

### 4. ประมวลการและข้อสมมติฐาน

ในการจัดทำงบการเงินให้เป็นไปตามมาตรฐานการรายงานทางการเงิน ผู้บริหารต้องใช้การประมวลการและข้อสมมติฐาน หลายประการซึ่งมีผลกระทบต่อข้อกำหนดนโยบายและการรายงานจำนวนเงินที่เกี่ยวข้องกับ สินทรัพย์ หนี้สิน รายได้ และค่าใช้จ่ายผลประโยชน์ที่เกิดขึ้นจริงอาจแตกต่างจากที่ประมวลการไว้

ประมวลการและสมมติฐานที่ใช้จะได้รับการทบทวนอย่างต่อเนื่อง การปรับประมวลการทางบัญชีจะบันทึกในงวดบัญชีที่ประมวลการดังกล่าวได้รับการทบทวน และในอนาคตที่ีได้รับผลกระทบ ข้อมูลเกี่ยวกับการประมวลความไม่แน่นอนและข้อสมมติฐานที่สำคัญในการกำหนดนโยบายการบัญชีมีผลกระทบต่อการรับรู้จำนวนเงินในงบการเงิน

### 5. ข้อมูลเพิ่มเติม

#### 5.1 ข้อมูลเพิ่มเติมเกี่ยวกับกระแสเงินสด

รายการที่มีใช้เงินสดที่สำคัญ สำหรับงวดหกเดือนสิ้นสุดวันที่ 30 มิถุนายน 2560 และ 2559 มีดังนี้

	หน่วย : ล้านบาท	
	<u>30 มิถุนายน 2560</u>	<u>30 มิถุนายน 2559</u>
ส่วนเกิน (ต่ำกว่า) ทุนจากการเปลี่ยนแปลงมูลค่าเงินลงทุน ในส่วนของผู้ถือหุ้นเพิ่มขึ้น (ลดลง)	6.96	23.06

*Handwritten signature/initials*

## 5.2 รายการระหว่างธนาคารและตลาดเงินสุทธิ (สินทรัพย์)

	หน่วย : ล้านบาท					
	30 มิถุนายน 2560			31 ธันวาคม 2559		
	เมื่อทวงถาม	มีระยะเวลา	รวม	เมื่อทวงถาม	มีระยะเวลา	รวม
<b>ในประเทศ</b>						
ธนาคารแห่งประเทศไทย	20.92	130.00	150.92	25.70	3,570.00	3,595.70
ธนาคารพาณิชย์	548.88	-	548.88	456.43	-	456.43
สถาบันการเงินเฉพาะกิจ	11.29	114.15	125.44	7.01	113.87	120.88
รวม	581.09	244.15	825.24	489.14	3,683.87	4,173.01
บวก ดอกเบี้ยค้างรับ	-	0.02	0.02	-	0.35	0.35
รวมในประเทศ	581.09	244.17	825.26	489.14	3,684.22	4,173.36

	หน่วย : ล้านบาท					
	30 มิถุนายน 2560			31 ธันวาคม 2559		
	เมื่อทวงถาม	มีระยะเวลา	รวม	เมื่อทวงถาม	มีระยะเวลา	รวม
<b>ต่างประเทศ</b>						
เงินดอลลาร์สหรัฐ	11.63	-	11.63	16.32	-	16.32
เงินยูโร	-	-	-	-	-	-
เงินเยน	-	-	-	-	-	-
รวมต่างประเทศ	11.63	-	11.63	16.32	-	16.32
รวมในประเทศและต่างประเทศ	592.72	244.17	836.89	505.46	3,684.22	4,189.68

ณ วันที่ 30 มิถุนายน 2560 และวันที่ 31 ธันวาคม 2559 เงินฝากสถาบันการเงินเฉพาะกิจในประเทศ จำนวน 114.15 ล้านบาท และ 113.87 ล้านบาท ตามลำดับ มีภาระค้ำประกันการกู้ยืมเงินเพื่อที่อยู่อาศัยของพนักงานธนาคาร

## 5.3 เงินลงทุนสุทธิ

	หน่วย : ล้านบาท	
	30 มิถุนายน 2560	31 ธันวาคม 2559
	มูลค่ายุติธรรม	มูลค่ายุติธรรม
<b>5.3.1 เงินลงทุนเพื่อขาย</b>		
หลักทรัพย์รัฐบาลและรัฐวิสาหกิจ	1,006.54	1,008.18
(หัก) ค่าเผื่อการปรับมูลค่า	(1.01)	(7.93)
รวม	1,005.53	1,000.25

*Handwritten signature*

## 5.3 เงินลงทุนสุทธิ (ต่อ)

	หน่วย : ล้านบาท	
	30 มิถุนายน 2560	31 ธันวาคม 2559
	ราคาทุน/ ราคาทุนตัดจำหน่าย	ราคาทุน/ ราคาทุนตัดจำหน่าย
<b>5.3.2 ตราสารหนี้ที่จะถึงจนครบกำหนด</b>		
หลักทรัพย์รัฐบาลและรัฐวิสาหกิจ	5,302.36	6,207.65
บวก ค่าเผื่อการปรับมูลค่า	<u>0.24</u>	<u>0.21</u>
รวม	<u>5,302.60</u>	<u>6,207.86</u>

	หน่วย : ล้านบาท	
	30 มิถุนายน 2560	31 ธันวาคม 2559
	ราคาทุน	ราคาทุน
<b>5.3.3 เงินลงทุนทั่วไป</b>		
ตราสารหนี้ที่ไม่อยู่ในความต้องการของตลาดในประเทศ	1,037.78	725.78
หัก ค่าเผื่อการด้อยค่า	<u>(159.05)</u>	<u>(159.05)</u>
รวม	<u>878.73</u>	<u>566.73</u>
รวมเงินลงทุนสุทธิ	<u>7,186.86</u>	<u>7,774.84</u>

ณ วันที่ 30 มิถุนายน 2560 และวันที่ 31 ธันวาคม 2559 มีค่าเผื่อการปรับมูลค่าของเงินลงทุน (องค์ประกอบอื่นของ ส่วนของเจ้าของ : ส่วนเกิน (ต่ำกว่า) ทุนจากการเปลี่ยนแปลงมูลค่าเงินลงทุน) จำนวน (0.76) ล้านบาท และ (7.72) ล้านบาท ตามลำดับ (หมายเหตุ 5.21)

## 5.4 เงินให้สินเชื่อแก่ลูกหนี้และดอกเบี้ยค้างรับสุทธิ

## 5.4.1 จำแนกตามประเภทสินเชื่อ

	หน่วย : ล้านบาท	
	30 มิถุนายน 2560	31 ธันวาคม 2559
เงินให้สินเชื่อแก่ลูกหนี้	68,239.37	66,901.77
ลูกหนี้ตามสัญญาเช่าซื้อ (หมายเหตุ 5.4.7)	978.14	1,059.54
ลูกหนี้ - สวัสดิการ	<u>190.87</u>	<u>190.30</u>
รวม	69,408.38	68,151.61
หัก รายได้รอดักบัญชี	<u>(147.00)</u>	<u>(155.85)</u>
รวมเงินให้สินเชื่อสุทธิจากรายได้รอดักบัญชี	69,261.38	67,995.76
บวก ดอกเบี้ยค้างรับ	<u>176.39</u>	<u>183.12</u>
รวมเงินให้สินเชื่อสุทธิจากรายได้รอดักบัญชีบวกดอกเบี้ยค้างรับ	69,437.77	68,178.88
หัก ค่าเผื่อนี้สงสัยจะสูญ		
1. เงินสำรองขั้นต่ำตามเกณฑ์ ธปท.	(7,441.74)	(6,540.97)
2. เงินสำรองส่วนเกิน	<u>(380.93)</u>	<u>(875.30)</u>
รวมเงินให้สินเชื่อแก่ลูกหนี้สุทธิ	<u>61,615.10</u>	<u>60,762.61</u>

P. W.



#### 5.4 เงินให้สินเชื่อแก่ลูกหนี้และดอกเบี้ยค้างรับสุทธิ (ต่อ)

ณ วันที่ 30 มิถุนายน 2560 ธนาคารมีเงินให้สินเชื่อรวม 97,308.50 ล้านบาท โดยจำแนกเป็นโครงการนโยบายรัฐ 27,900.12 ล้านบาทและโครงการร่วมมือกับภาครัฐและเชิงพาณิชย์ จำนวน 69,408.38 ล้านบาท

ณ วันที่ 31 ธันวาคม 2559 ธนาคารมีเงินให้สินเชื่อรวม 93,764.93 ล้านบาท โดยจำแนกเป็นโครงการนโยบายรัฐ 25,613.32 ล้านบาทและโครงการร่วมมือกับภาครัฐและเชิงพาณิชย์ จำนวน 68,151.61 ล้านบาท

#### 5.4.2 จำแนกตามสกุลเงินและถิ่นที่อยู่ของลูกหนี้

	หน่วย : ล้านบาท	
	30 มิถุนายน 2560	31 ธันวาคม 2559
เงินบาท	69,408.38	68,151.61
เงินดอลลาร์สหรัฐ	-	-
รวม	<u>69,408.38</u>	<u>68,151.61</u>

#### 5.4.3 จำแนกตามประเภทธุรกิจและการจัดชั้น

	ปกติ	หน่วย : ล้านบาท				
		30 มิถุนายน 2560				
		กล่าวถึงเป็นพิเศษ	ต่ำกว่ามาตรฐาน	สงสัย	สงสัยจะสูญ	รวม
การเกษตรและเหมืองแร่	1,386.84	134.39	79.92	67.54	512.19	2,180.88
อุตสาหกรรมการผลิตและการพาณิชย์	8,150.76	718.19	979.49	494.97	5,906.27	16,249.68
ธุรกิจอสังหาริมทรัพย์และการก่อสร้าง	768.41	24.52	67.63	34.50	704.20	1,599.26
การสาธารณูปโภคและบริการ	41,724.77	2,008.22	1,158.69	1,205.90	3,075.96	49,173.54
สินเชื่อเพื่อที่อยู่อาศัย	190.87	-	-	-	-	190.87
อื่น ๆ	<u>11.61</u>	<u>-</u>	<u>2.54</u>	<u>-</u>	<u>-</u>	<u>14.15</u>
รวม	<u>52,233.26</u>	<u>2,885.32</u>	<u>2,288.27</u>	<u>1,802.91</u>	<u>10,198.62</u>	69,408.38
หัก รายได้รอตัดบัญชี						<u>(147.00)</u>
รวมเงินให้สินเชื่อสุทธิจากรายได้รอตัดบัญชี						<u>69,261.38</u>

	ปกติ	หน่วย : ล้านบาท				
		31 ธันวาคม 2559				
		กล่าวถึงเป็นพิเศษ	ต่ำกว่ามาตรฐาน	สงสัย	สงสัยจะสูญ	รวม
การเกษตรและเหมืองแร่	1,620.24	107.31	34.62	81.22	498.33	2,341.72
อุตสาหกรรมการผลิตและการพาณิชย์	9,597.39	867.43	417.39	487.07	5,786.04	17,155.32
ธุรกิจอสังหาริมทรัพย์และการก่อสร้าง	721.86	38.87	24.82	52.68	661.12	1,499.35
การสาธารณูปโภคและบริการ	40,817.92	1,879.29	664.13	719.92	2,874.41	46,955.67
สินเชื่อเพื่อที่อยู่อาศัย	190.29	0.01	-	-	-	190.30
อื่น ๆ	<u>7.16</u>	<u>2.03</u>	<u>0.06</u>	<u>-</u>	<u>-</u>	<u>9.25</u>
รวม	<u>52,954.86</u>	<u>2,894.94</u>	<u>1,141.02</u>	<u>1,340.89</u>	<u>9,819.90</u>	68,151.61
หัก รายได้รอตัดบัญชี						<u>(155.85)</u>
รวมเงินให้สินเชื่อสุทธิจากรายได้รอตัดบัญชี						<u>67,995.76</u>

พ.น.

## 5.4 เงินให้สินเชื่อแก่ลูกหนี้และดอกเบี้ยค้างรับสุทธิ (ต่อ)

## 5.4.4 จำแนกตามประเภทการจัดชั้น

หน่วย : ล้านบาท

30 มิถุนายน 2560

	เงินให้สินเชื่อและ ดอกเบี้ยค้างรับ	ยอดสุทธิที่ใช้ใน การตั้งค่าเผื่อ หนี้สงสัยจะสูญ	อัตราที่ใช้ในการ ตั้งค่าเผื่อ ร้อยละ	ค่าเผื่อ หนี้สงสัยจะสูญ
1. เงินสำรองชั้นต่ำตามเกณฑ์ ธปท.				
จัดชั้นปกติ	52,376.32	31,712.63	1	317.13
จัดชั้นกล่าวถึงเป็นพิเศษ	2,918.42	657.31	2	13.15
จัดชั้นต่ำกว่ามาตรฐาน	2,288.37	823.89	100	823.89
จัดชั้นสงสัย	1,802.91	608.69	100	608.69
จัดชั้นสงสัยจะสูญ	<u>10,198.75</u>	<u>5,678.88</u>	100	<u>5,678.88</u>
รวม	69,584.77	<u>39,481.40</u>		7,441.74
หัก รายได้รอตัดบัญชี	<u>(147.00)</u>			
เงินให้สินเชื่อและดอกเบี้ยค้างรับ	69,437.77			
หัก ค่าเผื่อหนี้สงสัยจะสูญ (หมายเหตุ 5.5)	<u>(7,822.67)</u>			
เงินให้สินเชื่อและดอกเบี้ยค้างรับสุทธิ	<u>61,615.10</u>			
2. เงินสำรองส่วนเกิน				<u>380.93</u>
รวม				<u>7,822.67</u>

หน่วย : ล้านบาท

31 ธันวาคม 2559

	เงินให้สินเชื่อและ ดอกเบี้ยค้างรับ	ยอดสุทธิที่ใช้ใน การตั้งค่าเผื่อ หนี้สงสัยจะสูญ	อัตราที่ใช้ในการ ตั้งค่าเผื่อ ร้อยละ	ค่าเผื่อ หนี้สงสัยจะสูญ
1. เงินสำรองชั้นต่ำตามเกณฑ์ ธปท.				
จัดชั้นปกติ	53,102.87	30,223.02	1	302.23
จัดชั้นกล่าวถึงเป็นพิเศษ	2,929.81	756.39	2	15.13
จัดชั้นต่ำกว่ามาตรฐาน	1,141.09	323.17	100	323.17
จัดชั้นสงสัย	1,340.89	488.11	100	488.11
จัดชั้นสงสัยจะสูญ	<u>9,820.07</u>	<u>5,412.33</u>	100	<u>5,412.33</u>
รวม	68,334.73	<u>37,203.02</u>		6,540.97
หัก รายได้รอตัดบัญชี	<u>(155.85)</u>			
เงินให้สินเชื่อและดอกเบี้ยค้างรับ	68,178.88			
หัก ค่าเผื่อหนี้สงสัยจะสูญ (หมายเหตุ 5.5)	<u>(7,416.27)</u>			
เงินให้สินเชื่อและดอกเบี้ยค้างรับสุทธิ	<u>60,762.61</u>			
2. เงินสำรองส่วนเกิน				<u>875.30</u>
รวม				<u>7,416.27</u>

#### 5.4 เงินให้สินเชื่อแก่ลูกหนี้และดอกเบี้ยค้างรับสุทธิ (ต่อ)

##### 5.4.4 จำแนกตามประเภทการจัดชั้น

ณ วันที่ 30 มิถุนายน 2560 ธนาคารตั้งค่าเผื่อหนี้สงสัยจะสูญตามประกาศธนาคารแห่งประเทศไทยที่ สกส. 14/2559 ลงวันที่ 11 ตุลาคม 2559 เรื่อง หลักเกณฑ์การจัดชั้นและการกันเงินสำรองของสถาบันการเงินเฉพาะกิจ

ธนาคารได้พิจารณาการจัดชั้นลูกหนี้เงินให้สินเชื่อจากวงการค้าชำระดอกเบี้ยหรือเงินต้น ตามเงื่อนไขหรือเงื่อนไขตามสัญญาหรือวันที่ธนาคารทวงถาม หรือเรียกให้ชำระคืนแล้วแต่วันใดจะถึงก่อน รวมทั้งลูกหนี้ที่ปรับโครงสร้างหนี้ตามหลักเกณฑ์การปรับปรุง โครงสร้างหนี้ของสถาบันการเงินเฉพาะกิจที่ธนาคารแห่งประเทศไทยกำหนด ตามประกาศธนาคารแห่งประเทศไทยที่ สกส. 14/2559 ลงวันที่ 11 ตุลาคม 2559 เรื่อง หลักเกณฑ์การจัดชั้นและการกันเงินสำรองของสถาบันการเงินเฉพาะกิจร่วมกับการจัดชั้นเพิ่มเติมตามรายงานการตรวจสอบของธนาคารแห่งประเทศไทย ตามบันทึกข้อความ กระทรวงการคลัง สำนักงานเศรษฐกิจการคลังที่ กค 1006/5170 เรื่อง แผนยุทธศาสตร์ฟื้นฟูธนาคารพัฒนาวิสาหกิจขนาดกลางและขนาดย่อมแห่งประเทศไทย ลงวันที่ 28 มีนาคม 2556

ณ วันที่ 30 มิถุนายน 2560 และวันที่ 31 ธันวาคม 2559 ธนาคารมีลูกหนี้ที่กันสำรองและลูกหนี้ที่ไม่ต้องกันสำรอง ดังนี้

หน่วย : ล้านบาท

	30 มิถุนายน 2560		31 ธันวาคม 2559	
	เงินให้สินเชื่อและ ดอกเบี้ยค้างรับ สุทธิจากรายได้ รอดักบัญชี	คิดเป็นร้อยละของเงิน ให้สินเชื่อและดอกเบี้ย ค้างรับสุทธิจากรายได้ รอดักบัญชี	เงินให้สินเชื่อและ ดอกเบี้ยค้างรับ สุทธิจากรายได้ รอดักบัญชี	คิดเป็นร้อยละของเงิน ให้สินเชื่อและดอกเบี้ย ค้างรับสุทธิจากรายได้ รอดักบัญชี
ลูกหนี้ที่กันสำรอง	93,763.30	95.95	89,750.55	95.48
ลูกหนี้ที่ไม่ต้องกันสำรอง	3,952.65	4.05	4,249.85	4.52
รวม	97,715.95		94,000.40	

ลูกหนี้ที่ไม่ต้องกันสำรอง หมายถึง ลูกหนี้ หรือบุคคลธรรมดา หรือนิติบุคคลที่เป็นลูกหนี้ของธนาคารที่ คณะรัฐมนตรีมีมติขเคชความเสียหายในอนาคต ตามบันทึกข้อความ กระทรวงการคลัง สำนักงานเศรษฐกิจการคลัง ที่ กค 1006/5170 เรื่อง แผนยุทธศาสตร์ฟื้นฟูธนาคารพัฒนาวิสาหกิจขนาดกลางและขนาดย่อมแห่งประเทศไทย ลงวันที่ 28 มีนาคม 2556

ณ วันที่ 30 มิถุนายน 2560 และวันที่ 31 ธันวาคม 2559 ธนาคารมีเงินให้กู้ยืมที่ธนาคารระงับการรับรู้รายได้ เป็นจำนวนทั้งสิ้น 17,322.63 ล้านบาทและ 17,903.63 ล้านบาท คิดเป็นร้อยละ 17.70 และ 19.01 ของเงินให้สินเชื่อและดอกเบี้ยค้างรับ ตามลำดับ

#### 5.4 เงินให้สินเชื่อแก่ลูกหนี้และดอกเบี้ยค้างรับสุทธิ (ต่อ)

##### 5.4.5 จำแนกเงินให้สินเชื่อด้วยคุณภาพ

ณ วันที่ 30 มิถุนายน 2560 และวันที่ 31 ธันวาคม 2559 ธนาคารมีลูกหนี้เงินให้สินเชื่อด้วยคุณภาพ ดังนี้

หน่วย : ล้านบาท

	30 มิถุนายน 2560		31 ธันวาคม 2559	
	เงินให้สินเชื่อ ด้วยคุณภาพ	คิดเป็นร้อยละ ของเงินให้ สินเชื่อด้วย คุณภาพ	เงินให้สินเชื่อ ด้วยคุณภาพ	คิดเป็นร้อยละ ของเงินให้ สินเชื่อด้วย คุณภาพ
ลูกหนี้โครงการนโยบายรัฐ	3,032.83	17.51	5,601.82	31.29
ลูกหนี้โครงการร่วมมือกับ ภาครัฐและเชิงพาณิชย์	14,289.80	82.49	12,301.81	68.71
รวม	<u>17,322.63</u>		<u>17,903.63</u>	

##### 5.4.6 การปรับโครงสร้างหนี้ที่มีปัญหา

รายละเอียดเกี่ยวกับลูกหนี้ที่ปรับโครงสร้างหนี้ สำหรับงวดหกเดือนสิ้นสุดวันที่ 30 มิถุนายน 2560 และวันที่ 31 ธันวาคม 2559 ดังนี้

หน่วย : ล้านบาท

วิธีการปรับโครงสร้างหนี้	จำนวนราย	30 มิถุนายน 2560		31 ธันวาคม 2559	
		จำนวนหนี้ตามบัญชี		สินทรัพย์ที่รับโอน	
		ก่อนปรับ โครงสร้างหนี้	หลังปรับ โครงสร้างหนี้	ชนิดของ สินทรัพย์	มูลค่า ยุติธรรม
การเปลี่ยนแปลงเงื่อนไข การชำระหนี้	3,552	4,387.86	4,387.86	-	-
การโอนสินทรัพย์	-	-	-	ที่ดิน, ที่ดินและสิ่งปลูกสร้าง	-
รวม	<u>3,552</u>	<u>4,387.86</u>	<u>4,387.86</u>		

หน่วย : ล้านบาท

วิธีการปรับโครงสร้างหนี้	จำนวนราย	30 มิถุนายน 2560		31 ธันวาคม 2559	
		จำนวนหนี้ตามบัญชี		สินทรัพย์ที่รับโอน	
		ก่อนปรับ โครงสร้างหนี้	หลังปรับ โครงสร้างหนี้	ชนิดของ สินทรัพย์	มูลค่า ยุติธรรม
การเปลี่ยนแปลงเงื่อนไข การชำระหนี้	7,893	13,202.91	12,363.36	-	-
การโอนสินทรัพย์	28	91.96	40.50	ที่ดิน, ที่ดินและสิ่งปลูกสร้าง	51.46
รวม	<u>7,921</u>	<u>13,294.87</u>	<u>12,403.86</u>		

๒๖

## 5.4 เงินให้สินเชื่อแก่ลูกหนี้และดอกเบี้ยค้างรับสุทธิ (ต่อ)

## 5.4.7 ลูกหนี้ตามสัญญาเช่าการเงิน หมายถึง ลูกหนี้ตามสัญญาเช่าซื้อ (หมายเหตุ 5.4.1)

หน่วย : ล้านบาท

	30 มิถุนายน 2560			รวม
	จำนวนเงินที่ถึงกำหนดชำระตามสัญญา			
	ไม่เกิน 1 ปี	มากกว่า 1-5 ปี	มากกว่า 5 ปี	
ผลรวมของเงินลงทุนขั้นต้นตามสัญญาเช่า	452.30	421.60	104.24	978.14
หัก รายได้ทางการเงินรอการรับรู้				(139.05)
มูลค่าปัจจุบันของจำนวนเงินขั้นต้นที่ลูกหนี้ ต้องจ่ายตามสัญญาเช่า				839.09
ค่าเผื่อหนี้สงสัยจะสูญ				(683.45)
ลูกหนี้ตามสัญญาเช่า - สุทธิ				<u>155.64</u>

หน่วย : ล้านบาท

	31 ธันวาคม 2559			รวม
	จำนวนเงินที่ถึงกำหนดชำระตามสัญญา			
	ไม่เกิน 1 ปี	มากกว่า 1-5 ปี	มากกว่า 5 ปี	
ผลรวมของเงินลงทุนขั้นต้นตามสัญญาเช่า	397.51	550.45	111.58	1,059.54
หัก รายได้ทางการเงินรอการรับรู้				(148.96)
มูลค่าปัจจุบันของจำนวนเงินขั้นต้นที่ลูกหนี้ ต้องจ่ายตามสัญญาเช่า				910.58
ค่าเผื่อหนี้สงสัยจะสูญ				(665.54)
ลูกหนี้ตามสัญญาเช่า - สุทธิ				<u>245.04</u>

## 5.5 ค่าเผื่อหนี้สงสัยจะสูญ

หน่วย : ล้านบาท

	30 มิถุนายน 2560						
	ปกติ	กล่าวถึง	ต่ำกว่า	สงสัย		สำรอง	รวม
		เป็นพิเศษ	มาตรฐาน	สงสัย	จะสูญ	ส่วนเกิน	
ยอดคั้งงวด	302.23	15.13	323.17	488.11	5,412.33	875.30	7,416.27
หนี้สงสัยจะสูญ	14.90	(1.98)	500.72	120.58	292.76	(494.37)	432.61
ตัดจำหน่ายและหนี้สูญ	-	-	-	-	(26.21)	-	(26.21)
ยอดปลายงวด	<u>317.13</u>	<u>13.15</u>	<u>823.89</u>	<u>608.69</u>	<u>5,678.88</u>	<u>380.93</u>	<u>7,822.67</u>

หน่วย : ล้านบาท

	31 ธันวาคม 2559						
	ปกติ	กล่าวถึง	ต่ำกว่า	สงสัย		สำรอง	รวม
		เป็นพิเศษ	มาตรฐาน	สงสัย	จะสูญ	ส่วนเกิน	
ยอดคั้งงวด	33.11	7.42	387.39	470.90	7,296.57	1,435.85	9,631.24
หนี้สงสัยจะสูญ	269.12	7.71	(57.37)	36.70	485.35	(417.34)	324.17
ตัดจำหน่ายและหนี้สูญ	-	-	(6.85)	(19.49)	(2,369.59)	(143.21)	(2,539.14)
ยอดปลายงวด	<u>302.23</u>	<u>15.13</u>	<u>323.17</u>	<u>488.11</u>	<u>5,412.33</u>	<u>875.30</u>	<u>7,416.27</u>

ตารางการคำนวณค่าเผื่อหนี้สงสัยจะสูญตามหมายเหตุ 5.4.4

### 5.5 ค่าเผื่อนี้สงสัยจะสูญ (ต่อ)

ธนาคารตั้งค่าเผื่อนี้สงสัยจะสูญ ตามประกาศธนาคารแห่งประเทศไทย ที่ สกส.14/2559 ลงวันที่ 11 ตุลาคม 2559 เรื่อง หลักเกณฑ์การจัดชั้นและการกันเงินสำรองของสถาบันการเงินเฉพาะกิจและประกาศธนาคารแห่งประเทศไทย ที่ สกส.15/2559 ลงวันที่ 11 ตุลาคม 2559 เรื่อง หลักเกณฑ์การกำกับดูแลสินเชื่อที่ได้รับการค้ำประกันโดยบริษัท ประกันสินเชื่ออุตสาหกรรมขนาดย่อม แบบ Portfolio Guarantee Scheme ของสถาบันการเงินเฉพาะกิจ

ณ วันที่ 30 มิถุนายน 2560 ธนาคารมีค่าเผื่อนี้สงสัยจะสูญรวม 10,134.66 ล้านบาท โดยจำแนกเป็นโครงการ นโยบายรัฐ จำนวน 2,311.99 ล้านบาท และโครงการความร่วมมือกับภาครัฐและเชิงพาณิชย์ จำนวน 7,822.67 ล้านบาท

ในระหว่างงวดธนาคารได้ปรับเปลี่ยนหลักเกณฑ์การกันสำรองส่วนเกินและการใช้เงินสำรองส่วนเกินจากมติที่ประชุมคณะกรรมการ ทพว. ครั้งที่ 4/2560 เมื่อวันที่ 30 มีนาคม 2560 ให้เป็นไปตามมติที่ประชุมคณะกรรมการ ทพว. ครั้งที่ 13/2560 เมื่อวันที่ 14 กันยายน 2560 และได้ขอปรับปรุงหลักเกณฑ์การใช้เงินสำรองส่วนเกินให้เป็นไปตามมติคณะกรรมการธนาคาร ครั้งที่ 17/2560 เมื่อวันที่ 30 พฤศจิกายน 2560 โดยมีการใช้สำรองส่วนเกินจำนวน 494.37 ล้านบาท เพื่อใช้เป็นสำรองฟังกัน คงเหลือสำรองส่วนเกินจำนวน 380.93 ล้านบาท ซึ่งในจำนวนนี้เป็นเงินสำรองส่วนเกิน PIL จำนวน 218.68 ล้านบาท คงเหลือสำรองส่วนเกิน (ส่วนกลาง) จำนวน 162.25 ล้านบาท

ณ วันที่ 31 ธันวาคม 2559 ธนาคารมีค่าเผื่อนี้สงสัยจะสูญรวม 9,485.38 ล้านบาท โดยจำแนกเป็นโครงการ นโยบายรัฐ จำนวน 2,069.11 ล้านบาท และโครงการความร่วมมือกับภาครัฐและเชิงพาณิชย์ จำนวน 7,416.27 ล้านบาท

### 5.6 ทรัพย์สินรอการขายสุทธิ

หน่วย : ล้านบาท

	ยอดต้นงวด	30 มิถุนายน 2560		
		เพิ่มขึ้น	จำหน่าย	ยอดปลายงวด
ทรัพย์สินที่ได้จากการชำระหนี้				
อสังหาริมทรัพย์	1,081.81	9.17	(69.66)	1,021.32
สังหาริมทรัพย์	<u>122.63</u>	<u>15.11</u>	<u>(58.00)</u>	<u>79.74</u>
รวม	1,204.44	24.28	(127.66)	1,101.06
ทรัพย์สินรอการขายระหว่างดำเนินการ	<u>336.43</u>	<u>0.22</u>	<u>(6.49)</u>	<u>330.16</u>
รวม	1,540.87	24.50	(134.15)	1,431.22
หัก ค่าเผื่อการค้ำประกัน	<u>(170.42)</u>	-	<u>52.66</u>	<u>(117.76)</u>
รวมทรัพย์สินรอการขายสุทธิ	<u>1,370.45</u>	<u>24.50</u>	<u>(81.49)</u>	<u>1,313.46</u>

หน่วย : ล้านบาท

	ยอดต้นงวด	31 ธันวาคม 2559		
		เพิ่มขึ้น	จำหน่าย	ยอดปลายงวด
ทรัพย์สินที่ได้จากการชำระหนี้				
อสังหาริมทรัพย์	1,017.96	177.82	(113.97)	1,081.81
สังหาริมทรัพย์	<u>131.34</u>	<u>16.42</u>	<u>(25.13)</u>	<u>122.63</u>
รวม	1,149.30	194.24	(139.10)	1,204.44
ทรัพย์สินรอการขายระหว่างดำเนินการ	-	<u>338.83</u>	<u>(2.40)</u>	<u>336.43</u>
รวม	1,149.30	533.07	(141.50)	1,540.87
หัก ค่าเผื่อการค้ำประกัน	<u>(151.22)</u>	<u>(34.77)</u>	<u>15.57</u>	<u>(170.42)</u>
รวมทรัพย์สินรอการขายสุทธิ	<u>998.08</u>	<u>498.30</u>	<u>(125.93)</u>	<u>1,370.45</u>

P. 11

### 5.6 ทรัพย์สินรอกการขายสุทธิ (ต่อ)

ณ วันที่ 30 มิถุนายน 2560 และวันที่ 31 ธันวาคม 2559 ธนาคารมีค่าเผื่อการด้อยค่าทรัพย์สินรอกการขายที่เกิดจากรายการขาดทุนจากการด้อยค่า จำนวน 117.76 ล้านบาท และ 170.42 ล้านบาท ตามลำดับ ซึ่งประเมินราคาโดยผู้ประเมินราคาภายใน

สำหรับงวดหกเดือนสิ้นสุดวันที่ 30 มิถุนายน 2560 และ 2559 ธนาคารมีกำไรจากการจำหน่ายทรัพย์สินรอกการขาย จำนวน 39.57 ล้านบาท และ 13.50 ล้านบาท ตามลำดับ

### 5.7 ที่ดิน อาคาร และอุปกรณ์สุทธิ

หน่วย : ล้านบาท

	30 มิถุนายน 2560								ที่ดิน อาคาร และอุปกรณ์ สุทธิ
	ราคาทุน				ค่าเสื่อมราคาสะสม				
	ยอด ต้นงวด	เพิ่มขึ้น	จำหน่าย	ยอด ปลายงวด	ยอด ต้นงวด	ค่าเสื่อม ราคา	จำหน่าย	ยอด ปลายงวด	
ที่ดิน	274.20	-	-	274.20	-	-	-	-	274.20
ที่ดิน-ส่วนที่ตีราคาเพิ่ม*	-	414.32	-	414.32	-	-	-	-	414.32
อาคาร	515.98	-	-	515.98	223.17	3.68	-	226.85	289.13
อาคาร-ส่วนที่ตีราคาเพิ่ม*	-	569.67	-	569.67	-	7.03	-	7.03	562.64
อุปกรณ์									
- เครื่องใช้สำนักงาน	299.06	12.90	(3.32)	308.64	246.17	10.26	(3.30)	253.13	55.51
- เครื่องตกแต่งอาคาร	433.81	2.82	(1.92)	434.71	329.13	17.06	(1.89)	344.30	90.41
- ยานพาหนะ	0.73	-	-	0.73	0.73	-	-	0.73	0.00
รวม	<u>1,523.78</u>	<u>999.71</u>	<u>(5.24)</u>	<u>2,518.25</u>	<u>799.20</u>	<u>38.03</u>	<u>(5.19)</u>	<u>832.04</u>	<u>1,686.21</u>

\*ธนาคารตีราคาในปี 2560

หน่วย : ล้านบาท

	31 ธันวาคม 2559								ที่ดิน อาคาร และอุปกรณ์ สุทธิ
	ราคาทุน				ค่าเสื่อมราคาสะสม				
	ยอด ต้นงวด	เพิ่มขึ้น	จำหน่าย	ยอด ปลายงวด	ยอด ต้นงวด	ค่าเสื่อม ราคา	จำหน่าย	ยอด ปลายงวด	
ที่ดิน	274.20	-	-	274.20	-	-	-	-	274.20
อาคาร	515.98	-	-	515.98	197.26	25.91	-	223.17	292.81
อุปกรณ์									
- เครื่องใช้สำนักงาน	282.69	16.40	(0.03)	299.06	228.90	17.29	(0.02)	246.17	52.89
- เครื่องตกแต่งอาคาร	422.51	11.30	-	433.81	295.28	33.85	-	329.13	104.68
- ยานพาหนะ	2.65	-	(1.92)	0.73	2.64	0.01	(1.92)	0.73	0.00
รวม	<u>1,498.03</u>	<u>27.70</u>	<u>(1.95)</u>	<u>1,523.78</u>	<u>724.08</u>	<u>77.06</u>	<u>(1.94)</u>	<u>799.20</u>	<u>724.58</u>

รวม

### 5.7 ที่ดิน อาคาร และอุปกรณ์สุทธิ (ต่อ)

ในปี 2560 ธนาคารจัดให้มีการประเมินราคาที่ดินและอาคารใหม่โดยว่าจ้างผู้ประเมินราคาอิสระ เพื่อดำเนินการประมาณมูลค่ายุติธรรมโดยมีวิธีการประเมิน 2 วิธีคือ วิธีคิดจากต้นทุน (Cost Approach) จัดอยู่ในระดับ 1 ของลำดับชั้นมูลค่ายุติธรรม และวิธีเปรียบเทียบข้อมูลตลาด (Market Comparison Approach) จัดอยู่ในระดับ 2 ของลำดับชั้นมูลค่ายุติธรรม

ณ วันที่ 30 มิถุนายน 2560 และ วันที่ 31 ธันวาคม 2559 ธนาคารมีอาคาร จำนวน 515.98 ล้านบาท ประกอบด้วย อาคารที่ทำการสำนักงานใหญ่ จำนวน 498.41 ล้านบาท และอาคารที่ทำการ สำนักงานสาขา จำนวน 17.57 ล้านบาท

### 5.8 สินทรัพย์ระหว่างดำเนินการ

หน่วย : ล้านบาท

30 มิถุนายน 2560

	ยอด		ยอด	
	ต้นงวด	เพิ่มขึ้น	โอน	ปลายงวด
ระบบงานคอมพิวเตอร์	3.62	-	-	3.62
คอมพิวเตอร์	11.70	-	(11.70)	-
เครื่องตกแต่ง	1.96	-	-	1.96
รวม	17.28	-	(11.70)	5.58

หน่วย : ล้านบาท

31 ธันวาคม 2559

	ยอด		ยอด	
	ต้นงวด	เพิ่มขึ้น	โอน	ปลายงวด
ระบบงานคอมพิวเตอร์	0.99	2.63	-	3.62
คอมพิวเตอร์	5.85	5.85	-	11.70
เครื่องตกแต่ง	5.00	10.52	(13.56)	1.96
รวม	11.84	19.00	(13.56)	17.28

### 5.9 เงินตรองจ่ายในการดำเนินคดีสุทธิ

หน่วย : ล้านบาท

	30 มิถุนายน 2560	31 ธันวาคม 2559
เงินตรองจ่ายในการดำเนินคดี	223.68	165.33
หัก ค่าเพื่อหนี้สงสัยจะสูญ	(223.68)	(165.33)
เงินตรองจ่ายในการดำเนินคดีสุทธิ	0.00	0.00

*P.ub*



## 5.10 สินทรัพย์ไม่มีตัวตนอื่นสุทธิ

หน่วย : ล้านบาท

30 มิถุนายน 2560

	ราคาทุน				ค่าตัดจำหน่ายสะสม				ราคาสุทธิ
	ต้นงวด	เพิ่มขึ้น	ลดลง	ปลายงวด	ต้นงวด	เพิ่มขึ้น	ลดลง	ปลายงวด	
สิทธิการเช่า	5.00	-	-	5.00	1.38	0.08	-	1.46	3.54
ระบบงานคอมพิวเตอร์	155.90	7.42	-	163.32	134.08	8.64	-	142.72	20.60
รวม	<u>160.90</u>	<u>7.42</u>	<u>-</u>	<u>168.32</u>	<u>135.46</u>	<u>8.72</u>	<u>-</u>	<u>144.18</u>	<u>24.14</u>

หน่วย : ล้านบาท

31 ธันวาคม 2559

	ราคาทุน				ค่าตัดจำหน่ายสะสม				ราคาสุทธิ
	ต้นงวด	เพิ่มขึ้น	ลดลง	ปลายงวด	ต้นงวด	เพิ่มขึ้น	ลดลง	ปลายงวด	
สิทธิการเช่า	5.00	-	-	5.00	0.89	0.49	-	1.38	3.62
ระบบงานคอมพิวเตอร์	155.82	0.08	-	155.90	118.81	15.27	-	134.08	21.82
รวม	<u>160.82</u>	<u>0.08</u>	<u>-</u>	<u>160.90</u>	<u>119.70</u>	<u>15.76</u>	<u>-</u>	<u>135.46</u>	<u>25.44</u>

## 5.11 สินทรัพย์อื่นสุทธิ

หน่วย : ล้านบาท

30 มิถุนายน 2560

31 ธันวาคม 2559

ดอกเบี้ยค้างรับ	50.24	65.33
ค่าใช้จ่ายล่วงหน้า	15.08	11.54
ค่าเบี้ยประกันภัยและค่าธรรมเนียมค่าประกันสินเชื่อบริษัท	334.63	319.47
ลูกหนี้รอรับเงินคืนจาก บสย.	551.53	1.30
ลูกหนี้ซื้อทรัพย์สินรอการขาย	123.24	160.56
ลูกหนี้อื่นและสินทรัพย์เบ็ดเตล็ด	<u>259.42</u>	<u>274.12</u>
	1,334.14	832.32
หัก ค่าเผื่อนี้สงสัยจะสูญ	(225.67)	(221.22)
ค่าเผื่อการค้อยค่า	<u>(7.94)</u>	<u>(8.01)</u>
รวม	<u>1,100.53</u>	<u>603.09</u>

ธนาคารกันสำรองค่าเผื่อนี้สงสัยจะสูญ - ค่าเบี้ยประกันภัยหรือเรียกคืนและค่าธรรมเนียมค่าประกันสินเชื่อบริษัท  
 ในอัตราเดียวกับการจัดชั้นหนี้

## 5.12 เงินรับฝาก

## 5.12.1 จำแนกตามประเภทเงินรับฝาก

ประเภทเงินรับฝาก	หน่วย : ล้านบาท	
	30 มิถุนายน 2560	31 ธันวาคม 2559
ออมทรัพย์	5,532.17	4,930.82
จ่ายคืนเมื่อสิ้นระยะเวลา	73,297.99	69,116.98
บัตรเงินฝาก	83.16	84.64
รวม	<u>78,913.32</u>	<u>74,132.44</u>

เงินรับฝากจ่ายคืนเมื่อสิ้นระยะเวลา ส่วนใหญ่เป็นเงินรับฝากของหน่วยงานรัฐวิสาหกิจ อัตราดอกเบี้ยตามประกาศของธนาคาร

## 5.12.2 จำแนกตามสกุลเงินและถิ่นที่อยู่ของผู้ฝาก

	หน่วย : ล้านบาท					
	30 มิถุนายน 2560			31 ธันวาคม 2559		
	ในประเทศ	ต่างประเทศ	รวม	ในประเทศ	ต่างประเทศ	รวม
เงินบาท	78,913.32	-	78,913.32	74,132.44	-	74,132.44
รวม	<u>78,913.32</u>	<u>-</u>	<u>78,913.32</u>	<u>74,132.44</u>	<u>-</u>	<u>74,132.44</u>

## 5.13 รายการระหว่างธนาคารและตลาดเงินสุทธิ (หนี้สิน)

เป็นตัวสัญญาใช้เงินและตัวแลกเงินซึ่งออกให้แก่สถาบันการเงิน ณ วันที่ 30 มิถุนายน 2560 และวันที่ 31 ธันวาคม 2559 จำนวน 8,909.59 ล้านบาท และ 15,327.82 ล้านบาท ตามลำดับ อัตราดอกเบี้ยร้อยละ 0.01 – 1.505 ต่อปี

	หน่วย : ล้านบาท					
	30 มิถุนายน 2560			31 ธันวาคม 2559		
	เมื่อทางถาม	มีระยะเวลา	รวม	เมื่อทางถาม	มีระยะเวลา	รวม
ในประเทศ						
- สถาบันการเงินเฉพาะกิจ	-	8,909.59	8,909.59	-	10,327.82	10,327.82
- สถาบันการเงินอื่น	-	-	-	-	5,000.00	5,000.00
รวมในประเทศ	<u>-</u>	<u>8,909.59</u>	<u>8,909.59</u>	<u>-</u>	<u>15,327.82</u>	<u>15,327.82</u>

## 5.14 ตราสารอนุพันธ์เพื่อป้องกันความเสี่ยง

มูลค่ายุติธรรมและจำนวนเงินตามสัญญาแบ่งตามประเภทความเสี่ยง

ประเภทความเสี่ยง	หน่วย : ล้านบาท					
	30 มิถุนายน 2560			31 ธันวาคม 2559		
	มูลค่ายุติธรรม		จำนวนเงิน	มูลค่ายุติธรรม		จำนวนเงิน
	สินทรัพย์	หนี้สิน	ตามสัญญา	สินทรัพย์	หนี้สิน	ตามสัญญา
อัตราแลกเปลี่ยน	0.01	0.02	19.72	0.10	0.01	22.48
รวม	<u>0.01</u>	<u>0.02</u>	<u>19.72</u>	<u>0.10</u>	<u>0.01</u>	<u>22.48</u>

22.48

#### 5.14 ตราสารอนุพันธ์เพื่อป้องกันความเสี่ยง(ต่อ)

สินทรัพย์ตราสารอนุพันธ์ คือ ผลต่างจากการปรับมูลค่ายุติธรรม ณ วันที่ 30 มิถุนายน 2560 กับราคาวันที่ซื้อหรือขายตราสารอนุพันธ์และมีผลกำไรจากการปรับมูลค่าเงินตราต่างประเทศ – อนุพันธ์

หนี้สินตราสารอนุพันธ์ คือ ผลต่างจากการปรับมูลค่ายุติธรรม ณ วันที่ 30 มิถุนายน 2560 กับราคาวันที่ขายหรือซื้อตราสารอนุพันธ์และมีผลขาดทุนจากการปรับมูลค่าเงินตราต่างประเทศ – อนุพันธ์

#### 5.15 ตราสารหนี้ที่ออกและเงินกู้ยืม

หน่วย : ล้านบาท

	30 มิถุนายน 2560			31 ธันวาคม 2559		
	ในประเทศ	ต่างประเทศ	รวม	ในประเทศ	ต่างประเทศ	รวม
ตั๋วสัญญาใช้เงิน	115.78	-	115.78	116.67	-	116.67
เงินกู้ยืม	175.45	-	175.45	175.45	-	175.45
รวม	291.23	-	291.23	292.12	-	292.12

ตั๋วสัญญาใช้เงิน ณ วันที่ 30 มิถุนายน 2560 และวันที่ 31 ธันวาคม 2559 จำนวน 115.78 ล้านบาท และ 116.67 ล้านบาท ตามลำดับ เป็นเงินกู้ยืมจากบุคคล นิติบุคคล ออกเป็นตั๋วสัญญาใช้เงินหลายฉบับ อัตราดอกเบี้ยร้อยละ 0.25 – 2.00 ต่อปี ครบกำหนดและจ่ายดอกเบี้ยเมื่อทวงถาม

เงินกู้ยืม ณ วันที่ 30 มิถุนายน 2560 และวันที่ 31 ธันวาคม 2559 จำนวน 175.45 ล้านบาท เป็นเงินกู้ยืมจากกระทรวงการคลังเกิดจากการโอนกิจการสำนักงานธนกิจอุตสาหกรรมขนาดย่อม กรมส่งเสริมอุตสาหกรรมเมื่อปี 2535 ซึ่งมีทุนจำนวน 250.45 ล้านบาท ต่อมาเมื่อวันที่ 21 ตุลาคม 2535 ได้โอนจ่ายชำระค่าหุ้นในบริษัทเงินทุนอุตสาหกรรมขนาดย่อม จำนวน 750,000 หุ้น มูลค่าหุ้นละ 100 บาท เป็นเงิน 75 ล้านบาท คงเหลือให้ธนาคารยืมต่อไป จำนวน 175.45 ล้านบาท

#### 5.16 ประมาณการหนี้สิน

ณ วันที่ 30 มิถุนายน 2560 และวันที่ 31 ธันวาคม 2559 จำนวน 1,772.11 ล้านบาท และ 1,472.39 ล้านบาท ตามลำดับ ประกอบด้วย

##### 5.16.1 ผลประโยชน์พนักงาน

ธนาคารประมาณการหนี้สินผลประโยชน์พนักงานเกษียณอายุจากเงินชดเชยตามกฎหมาย ตาม พรบ.คุ้มครองแรงงาน โดยการประมาณการหนี้สินผลประโยชน์พนักงานคำนวณตามหลักคณิตศาสตร์ประกันภัยด้วยวิธีคิดลดแต่ละหน่วยที่ประมาณการไว้ (The Projected Unit Credit Method) เพื่อคำนวณมูลค่าปัจจุบันของกระแสเงินสดของผลประโยชน์ที่คาดว่าจะต้องจ่ายในอนาคตซึ่งรวมถึงประมาณการของเงินเดือนพนักงาน อัตราการลาออก อัตราการขึ้นเงินเดือน อัตราการตาย อัตราคิดลด อายุงาน และปัจจัยอื่นๆ เป็นต้น

## 5.16 ประมาณการหนี้สิน (ต่อ)

### 5.16.1 ผลประโยชน์พนักงาน (ต่อ)

สำหรับงวดหกเดือนสิ้นสุดวันที่ 30 มิถุนายน 2560 และวันที่ 31 ธันวาคม 2559 ธนาคารตั้งสำรองผลประโยชน์พนักงานเมื่อเกษียณอายุสำหรับต้นทุนบริการในอดีต และต้นทุนบริการในงวดปัจจุบัน จำนวน 371.09 ล้านบาท และ 346.21 ล้านบาท ตามลำดับ ดังนี้

	หน่วย : ล้านบาท	
	30 มิถุนายน 2560	31 ธันวาคม 2559
ยอดต้นงวด	346.21	279.19
ต้นทุนบริการปัจจุบัน *	19.92	30.35
ต้นทุนดอกเบี้ย *	4.95	8.73
ผลประโยชน์จ่ายในระหว่างงวด	-	(22.59)
ขาดทุนจากการประมาณการตามหลักคณิตศาสตร์ประกันภัย	-	50.53
ยอดสิ้นงวด	<u>371.08</u>	<u>346.21</u>

\* แสดงเป็นค่าใช้จ่ายเกี่ยวกับพนักงานในงบกำไรขาดทุนและกำไรขาดทุนเบ็ดเสร็จอื่น

ข้อสมมติฐานหลักในการประมาณการผลประโยชน์พนักงานเกษียณอายุ ดังนี้

อัตราการขึ้นเงินเดือน	5.00%
อัตราการลาออกเฉลี่ย	0% – 22.00%
อัตราการคิดลด	2.86%

### 5.16.2 สำรองค่าใช้จ่ายตราสารอนุพันธ์

ณ วันที่ 30 มิถุนายน 2560 และวันที่ 31 ธันวาคม 2559 มีสำรองค่าใช้จ่ายตราสารอนุพันธ์ จำนวน 1,369.04 ล้านบาท และ 1,094.04 ล้านบาท ตามลำดับ

ธนาคารมีหนี้สินที่อาจเกิดขึ้นกรณีธนาคารถูกฟ้องร้องเรื่องการทำสัญญาอนุพันธ์ป้องกันความเสี่ยงด้านอัตราแลกเปลี่ยนเงินตราต่างประเทศ (สัญญา CCS) และสัญญาป้องกันความเสี่ยงด้านอัตราดอกเบี้ย (สัญญา IRS) ซึ่งศาลชั้นต้นพิพากษายกฟ้อง ต่อมาศาลอุทธรณ์พิพากษากลับให้ธนาคารชำระหนี้ประมาณ 6,000 ล้านบาท ขณะนี้อยู่ระหว่างการยื่นฎีกาค่อศาลซึ่งคดียังไม่ยุติ อย่างไรก็ตาม ที่ปรึกษากฎหมายของธนาคารมีความเห็นว่าหากจะเกิดความเสียหายกับธนาคารคาดว่าจะไม่เกิน 3,000 ล้านบาท ธนาคารจึงทยอยประมาณการหนี้สินสำหรับงวดมิถุนายน 2560 ประมาณการค่าใช้จ่ายตราสารอนุพันธ์จำนวนเงิน 275 ล้านบาท ในระยะเวลา 5 ปี (หมายเหตุ 5.30.2)

### 5.16.3 สำรองหนังสือค้ำประกัน LG

ณ วันที่ 30 มิถุนายน 2560 และวันที่ 31 ธันวาคม 2559 ธนาคารมีสำรองหนังสือค้ำประกัน LG จำนวน 31.99 ล้านบาท และ 32.15 ล้านบาท (หมายเหตุ 5.30.2)

## 5.17 ดอกเบี้ยค้างจ่าย

	หน่วย : ล้านบาท	
	<u>30 มิถุนายน 2560</u>	<u>31 ธันวาคม 2559</u>
เงินรับฝาก	536.12	513.71
รายการระหว่างธนาคารและตลาดเงิน	0.03	5.88
ตราสารหนี้ที่ออก – ตัวสัญญาใช้เงิน	<u>9.10</u>	<u>8.57</u>
รวม	<u>545.25</u>	<u>528.16</u>

## 5.18 เงินอุดหนุนจากสำนักงานประมาณ

## 5.18.1 โครงการพักหนี้เกษตรกรรายย่อยและประชาชนผู้มีรายได้น้อยที่มียอดคงค้างต่ำกว่า 500,000 บาท

ธนาคารได้รับงบประมาณดำเนินการโครงการพักหนี้เกษตรกรรายย่อยและประชาชนผู้มีรายได้น้อยที่มียอดคงค้างต่ำกว่า 500,000 บาท เมื่อวันที่ 19 กรกฎาคม 2556 จำนวน 1.67 ล้านบาท เริ่มดำเนินการตั้งแต่เดือนเมษายน 2556

การเบิกเงินสนับสนุนโครงการพักหนี้เกษตรกรรายย่อยและประชาชนผู้มีรายได้น้อยที่มียอดคงค้างต่ำกว่า 500,000 บาท ธนาคารได้ทยอยบันทึกบัญชีเป็นรายได้ชัดเจน ตามค่าใช้จ่ายในการฝึกอบรม 2,500 บาทต่อราย โดยในงวดหกเดือนสิ้นสุดวันที่ 30 มิถุนายน 2560 ธนาคารมียอดเงินอุดหนุนคงเหลือ 1.57 ล้านบาท

## 5.18.2 โครงการพัฒนาผู้ประกอบการเชิงรุก (สินเชื่อเพื่อพัฒนาผลผลิตภาพการผลิต (Productivity Improvement Loan : PIL))

ธนาคารได้รับงบประมาณดำเนินการ โครงการพัฒนาผู้ประกอบการเชิงรุก (สินเชื่อเพื่อพัฒนาผลผลิตภาพการผลิต) จำนวน 205.00 ล้านบาท เริ่มดำเนินการตั้งแต่เดือน ตุลาคม 2556 โดยแบ่งเป็น

- สินเชื่อเพื่อพัฒนาเครื่องจักร จำนวน 45.00 ล้านบาท
- สินเชื่อเพื่อพัฒนากระบวนการทำงาน จำนวน 160.00 ล้านบาท

เมื่อวันที่ 21 พฤศจิกายน 2556 ธนาคารได้รับจัดสรรงบประมาณโครงการ จำนวน 10.00 ล้านบาท และวันที่ 14 ตุลาคม 2557 จำนวน 92.50 ล้านบาท โดยแบ่งเป็น

- สินเชื่อเพื่อพัฒนาเครื่องจักร จำนวน 22.50 ล้านบาท
- สินเชื่อเพื่อพัฒนากระบวนการทำงาน จำนวน 80.00 ล้านบาท

การเบิกเงินสนับสนุนโครงการพัฒนาผู้ประกอบการเชิงรุก (สินเชื่อเพื่อพัฒนาผลผลิตภาพการผลิต (Productivity Improvement Loan : PIL)) ธนาคารได้ทยอยบันทึกบัญชีเป็นรายได้ชัดเจน ดังนี้

- สินเชื่อเพื่อพัฒนาเครื่องจักร ค่าใช้จ่าย 15,000.00 บาทต่อกิจการ ในปี 2560 มียอดยกมา 21.48 ล้านบาท ณ วันที่ 30 มิถุนายน 2560 ธนาคารมียอดเงินอุดหนุนคงเหลือ 21.48 ล้านบาท

- สินเชื่อเพื่อพัฒนากระบวนการทำงาน ค่าใช้จ่าย 40,000.00 บาทต่อกิจการ ณ วันที่ 30 มิถุนายน 2560 ธนาคารไม่มียอดเงินอุดหนุนคงเหลือ

*Am*

## 5.19 หนี้สินอื่น

	หน่วย : ล้านบาท	
	30 มิถุนายน 2560	31 ธันวาคม 2559
ค่าใช้จ่ายค้างจ่าย	108.13	291.92
เจ้าหนี้-กรมสรรพากร	1.08	1.35
เจ้าหนี้อื่น	228.24	225.08
เงินประกัน	64.98	44.41
อื่นๆ	<u>284.57</u>	<u>288.81</u>
รวม	<u>687.00</u>	<u>851.57</u>

## 5.20 ทุนเรือนหุ้น

ธนาคารได้จัดตั้งขึ้นตามพระราชบัญญัติธนาคารพัฒนาวิสาหกิจขนาดกลางและขนาดย่อมแห่งประเทศไทย พ.ศ. 2545 ซึ่งมีผลใช้บังคับตั้งแต่วันที่ 20 ธันวาคม 2545 โดยได้รับโอนหุ้นของบรรษัทเงินทุนอุตสาหกรรมขนาดย่อม จำนวน 28 ล้านหุ้น มูลค่าหุ้นละ 100 บาท เป็นจำนวนเงิน 2,800 ล้านบาท

## ทุนจดทะเบียน

ณ วันที่ 30 มิถุนายน 2560 และ วันที่ 31 ธันวาคม 2559 ธนาคารมีทุนจดทะเบียน จำนวน 300 ล้านหุ้น มูลค่าหุ้นละ 100 บาท เป็นจำนวนเงิน 30,000 ล้านบาท

## ทุนที่ออกและเรียกชำระแล้ว

ณ วันที่ 30 มิถุนายน 2560 และ วันที่ 31 ธันวาคม 2559 ธนาคารมีทุนที่เรียกชำระเต็มมูลค่าแล้ว จำนวน 200.07 ล้านหุ้น มูลค่าหุ้นละ 100 บาท เป็นจำนวนเงินรวมทั้งสิ้น 20,006.63 ล้านบาท ส่วนต่ำกว่ามูลค่าหุ้นสามัญ จำนวน 5,251.63 ล้านบาท โดยกระทรวงการคลังถือหุ้นในอัตราร้อยละ 98.88 (ตามมติที่ประชุมสามัญผู้ถือหุ้นประจำปี 2557 เมื่อวันที่ 21 เมษายน 2557 อนุมัติเพิ่มทุนให้ ธพว. จำนวน 2,000 ล้านบาท ราคาขายหุ้นละ 100 บาท แต่ต่อมาเมื่อวันอังคารที่ 13 มกราคม 2558 ที่ประชุมวิสามัญผู้ถือหุ้น ครั้งที่ 1/2558 มีมติอนุมัติให้เปลี่ยนแปลงมูลค่าเสนอขายหุ้นเพิ่มทุนจากราคาหุ้นละ 100 บาท เป็นขายในราคาตามบัญชี ณ วันที่ 30 กันยายน 2557 มูลค่าหุ้นละ 27.58 บาท โดยเมื่อวันที่ 15 กรกฎาคม 2558 ธนาคารได้รับจัดสรรเงินเพิ่มทุนงวดที่ 1 จำนวน 1,000 ล้านบาท และวันที่ 19 กันยายน 2559 ได้รับจัดสรรเงินเพิ่มทุนงวดที่ 2 จำนวน 1,000 ล้านบาท จากกระทรวงการคลังคิดเป็นจำนวนหุ้นสามัญ 72.52 ล้านหุ้น)

## 5.21 องค์ประกอบอื่นของส่วนของผู้ถือหุ้น

	หน่วย : ล้านบาท					
	30 มิถุนายน 2560			31 ธันวาคม 2559		
	ยอด ต้นงวด	การเปลี่ยนแปลง ในระหว่างงวด	ยอด ปลายงวด	ยอด ต้นงวด	การเปลี่ยนแปลง ในระหว่างงวด	ยอด ปลายงวด
ส่วนเกิน (ต่ำกว่า) ทุนจากการเปลี่ยนแปลงมูลค่าเงินลงทุน	(7.72)	6.96	(0.76)	25.05	(32.77)	(7.72)
ส่วนเกินทุนจากการตีราคาสินทรัพย์	-	976.95	976.95	-	-	-
รวม	<u>(7.72)</u>	<u>983.91</u>	<u>976.19</u>	<u>25.05</u>	<u>(32.77)</u>	<u>(7.72)</u>

## 5.22 รายได้ดอกเบี้ย

รายได้ดอกเบี้ย สำหรับงวดหกเดือนสิ้นสุดวันที่ 30 มิถุนายน 2560 และ 2559 มีดังนี้

	หน่วย : ล้านบาท	
	30 มิถุนายน 2560	30 มิถุนายน 2559
รายการระหว่างธนาคารและตลาดเงิน	17.58	74.80
เงินลงทุน	91.06	122.51
เงินให้สินเชื่อ	1,802.80	1,804.83
การให้เช่าซื้อ	<u>5.89</u>	<u>15.78</u>
รวมรายได้ดอกเบี้ย	<u>1,917.33</u>	<u>2,017.92</u>

## 5.23 ค่าใช้จ่ายดอกเบี้ย

ค่าใช้จ่ายดอกเบี้ย สำหรับงวดหกเดือนสิ้นสุดวันที่ 30 มิถุนายน 2560 และ 2559 มีดังนี้

	หน่วย : ล้านบาท	
	30 มิถุนายน 2560	30 มิถุนายน 2559
เงินรับฝาก	523.12	658.50
รายการระหว่างธนาคารและตลาดเงิน	7.71	58.49
ตราสารหนี้ที่ออก - ตัวสัญญาใช้เงิน	<u>0.36</u>	<u>0.32</u>
รวมค่าใช้จ่ายดอกเบี้ย	<u>531.19</u>	<u>717.31</u>

## 5.24 รายได้ค่าธรรมเนียมและบริการสุทธิ

รายได้ค่าธรรมเนียมและบริการสุทธิ สำหรับงวดหกเดือนสิ้นสุดวันที่ 30 มิถุนายน 2560 และ 2559 มีดังนี้

	หน่วย : ล้านบาท	
	30 มิถุนายน 2560	30 มิถุนายน 2559
รายได้ค่าธรรมเนียมและบริการ		
- การรับรอง รับอาวัล และการค้ำประกัน	2.81	3.88
- อื่น ๆ	<u>127.65</u>	<u>108.47</u>
รวมรายได้ค่าธรรมเนียมและบริการ	130.46	112.35
ค่าใช้จ่ายค่าธรรมเนียมและบริการ	<u>(31.18)</u>	<u>(21.14)</u>
รายได้ค่าธรรมเนียมและบริการสุทธิ	<u>99.28</u>	<u>91.21</u>

## 5.25 กำไรสุทธิจากธุรกรรมเพื่อค้ำและปริวรรตเงินตราต่างประเทศ

กำไรสุทธิจากธุรกรรมเพื่อค้ำและปริวรรตเงินตราต่างประเทศ สำหรับงวดหกเดือนสิ้นสุดวันที่ 30 มิถุนายน 2560 และ 2559 มีดังนี้

	หน่วย : ล้านบาท	
	30 มิถุนายน 2560	30 มิถุนายน 2559
กำไรจากธุรกรรมเพื่อค้ำและปริวรรตเงินตราต่างประเทศ		
- กำไรจากการปริวรรต	0.07	119.46
รวม	<u>0.07</u>	<u>119.46</u>

*P. W.*

### 5.26 กำไรสุทธิจากหนี้สินทางการเงินที่กำหนดให้แสดงด้วยมูลค่ายุติธรรม

กำไรสุทธิจากหนี้สินทางการเงินที่กำหนดให้แสดงด้วยมูลค่ายุติธรรม สำหรับงวดหกเดือนสิ้นสุดวันที่ 30 มิถุนายน 2560 และ 2559 มีดังนี้

	หน่วย : ล้านบาท	
	30 มิถุนายน 2560	30 มิถุนายน 2559
การเปลี่ยนแปลงในมูลค่ายุติธรรมสุทธิ		
- เงินกู้ยืม	0.33	(119.25)
- หนี้สินอื่น	(0.11)	0.10
รวม	<u>0.22</u>	<u>(119.15)</u>

### 5.27 หนี้สูญ หนี้สงสัยจะสูญและขาดทุนจากการค้ำยค่า

หนี้สูญ หนี้สงสัยจะสูญและขาดทุนจากการค้ำยค่า รวมทั้งขาดทุนจากการปรับโครงสร้างหนี้ที่รวมอยู่ในกำไรหรือขาดทุน สำหรับงวดหกเดือนสิ้นสุดวันที่ 30 มิถุนายน 2560 และ 2559 มีดังนี้

	หน่วย : ล้านบาท	
	30 มิถุนายน 2560	30 มิถุนายน 2559
<b>ธุรกรรมปกติ</b>		
รายการระหว่างธนาคารและตลาดเงิน	-	15.92
เงินให้สินเชื่อแก่ลูกหนี้	432.61	224.02
ขาดทุนจากการปรับโครงสร้างหนี้	<u>9.80</u>	<u>7.09</u>
รวม	<u>442.41</u>	<u>247.03</u>
<b>ธุรกรรมนโยบายรัฐ</b>		
เงินให้สินเชื่อแก่ลูกหนี้ - ธุรกรรมนโยบายรัฐ	<u>369.40</u>	<u>80.34</u>
รวม	<u>369.40</u>	<u>80.34</u>
รวมหนี้สูญ หนี้สงสัยจะสูญและขาดทุนจากการค้ำยค่า	<u>811.81</u>	<u>327.37</u>

### 5.28 ค่าตอบแทนผู้บริหารสำคัญ

ค่าตอบแทนผู้บริหารสำคัญนี้เป็นผลประโยชน์ที่จ่ายให้แก่กรรมการและผู้บริหารของธนาคาร ประกอบด้วยค่าตอบแทนผู้บริหารที่เป็นตัวเงิน ได้แก่ เงินเดือน และผลประโยชน์ที่เกี่ยวข้อง ซึ่งรวมถึงภาวะผูกพันผลประโยชน์ในโครงการเกษียณอายุ และค่าตอบแทนกรรมการ

	หน่วย : ล้านบาท	
	30 มิถุนายน 2560	30 มิถุนายน 2559
ผลประโยชน์ระยะสั้น		
ค่าตอบแทนผู้บริหาร	14.69	19.00
ค่าตอบแทนกรรมการ	2.82	3.24
ผลประโยชน์หลังออกจากงาน	<u>7.99</u>	<u>11.84</u>
รวม	<u>25.50</u>	<u>34.08</u>



## 5.29 สัญญาเช่าระยะยาว ประกอบด้วย

5.29.1 สัญญาเช่าดำเนินงาน ธนาคารได้ทำสัญญาเช่าที่ดิน/อาคาร เพื่อใช้เป็นสำนักงานสาขา สัญญาเช่ารถยนต์และอุปกรณ์จำนวนหลายสัญญา ธนาคารมีภาระผูกพันที่ต้องจ่ายค่าเช่าในอนาคต ดังนี้

หน่วย : ล้านบาท

30 มิถุนายน 2560

ประเภท	ภายใน 1 ปี	ระหว่าง 1 - 5 ปี	รวม
สัญญาเช่าที่ดิน/อาคาร	29.47	16.70	46.17
สัญญาเช่ารถยนต์	52.60	91.33	143.93
สัญญาเช่าเครื่องใช้สำนักงาน	<u>25.17</u>	<u>0.19</u>	<u>25.36</u>
รวม	<u>107.24</u>	<u>108.22</u>	<u>215.46</u>

หน่วย : ล้านบาท

31 ธันวาคม 2559

ประเภท	ภายใน 1 ปี	ระหว่าง 1 - 5 ปี	รวม
สัญญาเช่าที่ดิน/อาคาร	32.36	21.15	53.51
สัญญาเช่ารถยนต์	52.60	117.63	170.23
สัญญาเช่าเครื่องใช้สำนักงาน	<u>49.18</u>	<u>0.77</u>	<u>49.95</u>
รวม	<u>134.14</u>	<u>139.55</u>	<u>273.69</u>

5.29.2 สัญญาบริการ ธนาคารได้ทำสัญญาบริการ ณ วันที่ 30 มิถุนายน 2560 และวันที่ 31 ธันวาคม 2559 ดังนี้

หน่วย : ล้านบาท

30 มิถุนายน 2560

ประเภท	ภายใน 1 ปี	ระหว่าง 1 - 5 ปี	รวม
สัญญาบริการ	68.01	135.44	203.45
รวม	<u>68.01</u>	<u>135.44</u>	<u>203.45</u>

หน่วย : ล้านบาท

31 ธันวาคม 2559

ประเภท	ภายใน 1 ปี	ระหว่าง 1 - 5 ปี	รวม
สัญญาบริการ	65.03	151.46	216.49
รวม	<u>65.03</u>	<u>151.46</u>	<u>216.49</u>

๐.๖

### 5.30 หนี้สินที่อาจเกิดขึ้นในภายหน้าและภาวะผูกพัน

#### 5.30.1 ภาวะผูกพัน

	หน่วย : ล้านบาท	
	30 มิถุนายน 2560	31 ธันวาคม 2559
เล็ดเตอร์ออฟเครดิต	4.56	3.00
ภาวะผูกพันอื่น		
การค้าประกันอื่น	237.43	253.17
สัญญาอัตราแลกเปลี่ยน		
- สัญญาซื้อ	2.76	2.12
- สัญญาขาย	16.96	18.01
สัญญาซื้อเงินตราต่างประเทศทันที	-	0.96
สัญญาขายเงินตราต่างประเทศทันที	-	1.39
รวมภาวะผูกพันอื่น	<u>257.15</u>	<u>275.65</u>
รวมทั้งสิ้น	<u>261.71</u>	<u>278.65</u>

#### 5.30.2 คดีฟ้องร้อง

ณ วันที่ 30 มิถุนายน 2560 ธนาคารมีหนี้สินที่อาจเกิดขึ้นจากการถูกฟ้องคดีโดยไม่สามารถกำหนดค่าเสียหายที่จะต้องชดใช้เป็นจำนวนเงินที่แน่นอนได้ จำนวน 42 คดี มูลค่ารวม 2,114.56 ล้านบาท และ 135.74 ล้านบาทหรือสหรัฐ โดย

1) จำนวน 3 คดี ธนาคารพาณิชย์แห่งหนึ่งยื่นฟ้องธนาคารฐานผิดสัญญาตราสารอนุพันธ์ โดยมีมูลค่ารวมจำนวน 1,074.01 ล้านบาทและ 135.74 ล้านบาทหรือสหรัฐ คดีอยู่ในขั้นตอนการยื่นฎีกา และธนาคารได้ประเมินผลเสียหายโดยบันทึกไว้ในประมาณการหนี้สิน (หมายเหตุ 5.16.2)

2) จำนวน 6 คดี ธนาคารถูกฟ้องคดีให้รับผิดชอบตามหนังสือสัญญาค้ำประกัน (LG) จำนวนเงิน 87.15 ล้านบาท คดีอยู่ระหว่างการพิจารณาศาลปกครองกลางและศาลปกครองสูงสุด และธนาคารได้ประเมินผลเสียหายโดยบันทึกไว้ในประมาณการหนี้สิน จำนวน 3 คดี (หมายเหตุ 5.16.3)

#### 5.31 รายการเกี่ยวกับบุคคลหรือกิจการที่เกี่ยวข้องกัน

ณ วันที่ 30 มิถุนายน 2560 และวันที่ 31 ธันวาคม 2559 ธนาคารมีเงินรับฝากของกรรมการและพนักงานชั้นบริหาร ตั้งแต่ผู้บริหารกลุ่มงานขึ้นไป จำนวน 4,238.28 ล้านบาท และ 4,328.88 ล้านบาท ตามลำดับ

### 5.32 มูลค่ายุติธรรมของเครื่องมือทางการเงิน

ณ วันที่ 30 มิถุนายน 2560 ธนาคารจัดลำดับชั้นมูลค่ายุติธรรมของสินทรัพย์ทางการเงินและหนี้สินทางการเงิน ดังนี้

หน่วย : ล้านบาท

	30 มิถุนายน 2560		
	มูลค่ายุติธรรม		
	ระดับ 1	ระดับ 2	รวม
<b>สินทรัพย์ทางการเงิน</b>			
สินทรัพย์ตราสารอนุพันธ์ - อัตราแลกเปลี่ยน	-	0.01	0.01
เงินลงทุนเพื่อขาย	1,005.53	-	1,005.53
รวมสินทรัพย์ทางการเงิน	1,005.53	0.01	1,005.54
<b>หนี้สินทางการเงิน</b>			
หนี้สินตราสารอนุพันธ์ - อัตราแลกเปลี่ยน	-	0.02	0.02
รวมหนี้สินทางการเงิน	-	0.02	0.02

การกำหนดลำดับชั้นของมูลค่ายุติธรรม

ระดับที่ 1 - ราคาเสนอซื้อขายในตลาดที่มีสภาพคล่องสำหรับสินทรัพย์หรือหนี้สินอย่างเดียวกัน

ระดับที่ 2 - มูลค่าที่ได้จากเทคนิคการประเมินมูลค่าโดยใช้ข้อมูลที่ได้โดยตรงหรือโดยอ้อมจากตลาด (Observable data) เป็นองค์ประกอบสำคัญในการประเมินมูลค่ายุติธรรม

ระดับที่ 3 - มูลค่าที่ได้จากเทคนิคการประเมินมูลค่า โดยใช้ข้อมูลที่ไม่มีในตลาด (Unobservable data) เป็นองค์ประกอบสำคัญในการประเมินมูลค่ายุติธรรม

มูลค่ายุติธรรมของตราสารอนุพันธ์ ซึ่งจัดเป็นระดับ 2 เป็นราคาที่อ้างอิงจากราคาซื้อขายในตลาด ราคาเสนอของนายหน้าหรือตัวแทน ราคาซื้อขายของรายการที่คล้ายคลึงกัน หรือราคาที่คำนวณจากแบบจำลองโดยใช้ข้อมูลที่ได้จากตลาด (Observable Market Data) ปรับด้วยค่าความเสี่ยงด้านเครดิตของคู่ค้าแต่ละราย

### 5.33 ธุรกรรมนโยบายรัฐ (Public Service Account: PSA)

#### 5.33.1 ข้อมูลโดยสรุปสำหรับธุรกรรมนโยบายรัฐ

หน่วย : ล้านบาท

	30 มิถุนายน 2560	31 ธันวาคม 2559
<b>สินทรัพย์และหนี้สิน</b>		
<b>สินทรัพย์</b>		
เงินให้สินเชื่อแก่ลูกหนี้ตามธุรกรรมนโยบายรัฐและดอกเบี้ยค้างรับสุทธิ	25,966.19	23,752.41
รวมสินทรัพย์	25,966.19	23,752.41
	30 มิถุนายน 2560	30 มิถุนายน 2559
<b>รายได้และค่าใช้จ่าย</b>		
รายได้จากธุรกรรมนโยบายรัฐ	781.96	801.64
หัก ค่าใช้จ่ายจากธุรกรรมนโยบายรัฐ	798.71	773.55
หัก หนี้สูญ หนี้สงสัยจะสูญ และขาดทุนจากการด้อยค่าสำหรับ		
ธุรกรรมนโยบายรัฐ	369.40	80.34
กำไร (ขาดทุน) สุทธิ	(386.15)	(52.25)

*Handwritten signature*

## 5.33 ธุรกรรมนโยบายรัฐ (Public Service Account: PSA) (ต่อ)

## 5.33.2 เงินให้สินเชื่อแก่ลูกหนี้ตามธุรกรรมนโยบายรัฐและดอกเบี้ยค้างรับสุทธิ

หน่วย : ล้านบาท

30 มิถุนายน 2560 31 ธันวาคม 2559

โครงการ	ลักษณะโครงการโดยสังเขป	ระยะเวลาโครงการ		
1. ช่วยเหลือด้านการเงินแก่ผู้ประกอบการธุรกิจท่องเที่ยว	ช่วยเหลือด้านการเงินแก่ผู้ประกอบการท่องเที่ยวที่ได้รับผลกระทบจากวิกฤตเศรษฐกิจสืบเนื่องจากการปิดท่าอากาศยานสุวรรณภูมิและท่าอากาศยานดอนเมือง (มติครม. ลงวันที่ 17 ก.พ. 52, 28 เม.ย. 52, 21 ก.ค. 52, 13 ต.ค. 52, 2 มี.ค. 53 และ 8 มิ.ย. 53)	4 พ.ค. 52-31 ธ.ค. 53	353.30	440.24
2. สินเชื่อโครงการช่วยเหลือด้านการเงินแก่ผู้ประกอบการธุรกิจโลจิสติกส์ไทย	สนับสนุนสภาพคล่องแก่ผู้ประกอบการโลจิสติกส์ (มติครม. ลงวันที่ 8 ธ.ค. 52)	19 ม.ค. 53-31 ธ.ค. 54	145.52	160.09
3. สินเชื่อ SME POWER เพื่อวันใหม่	เสริมสภาพคล่องให้แก่ผู้ประกอบการย่านราชประสงค์และพื้นที่ใกล้เคียงที่ได้รับผลกระทบจากเหตุการณ์ความไม่สงบทางการเมือง (มติครม. ลงวันที่ 27 เม.ย. 53 และ 25 พ.ค. 53)	26 พ.ค. 53-31 ธ.ค. 53	1,465.30	1,503.90
4. โครงการ SME POWER เพื่อวันใหม่ระยะที่ 2	ปรับปรุงสินเชื่อให้มีความสอดคล้องกับความต้องการของผู้ประกอบการย่านราชประสงค์และพื้นที่ใกล้เคียง (มติครม. ลงวันที่ 8 มิ.ย. 53 และ 28 ก.ย. 53)	8 มิ.ย. 53-31 ธ.ค. 53	800.63	837.23
5. โครงการ SMEs ที่ส่งออกที่ได้รับผลกระทบจากการแข็งค่าเงินบาท	ช่วยเหลือสภาพคล่องแก่ผู้ประกอบการส่งออก (มติครม. ลงวันที่ 12 ต.ค. 53)	15 พ.ย. 53-ไม่ระบุ	3.17	6.62
6. โครงการ SME POWER เพื่อผู้ประกอบการรายย่อยปี 2553	ช่วยเหลือและฟื้นฟูผู้ที่ได้รับผลกระทบจากอุทกภัยในปี 2553 (มติครม. ลงวันที่ 12 ต.ค. 53)	10 พ.ย. 53-30 เม.ย. 54	316.01	395.19

## 5.33 ธุรกรรมนโยบายรัฐ (Public Service Account: PSA) (ต่อ)

## 5.33.2 เงินให้สินเชื่อแก่ลูกหนี้ตามธุรกรรมนโยบายรัฐและดอกเบี้ยค้างรับสุทธิ (ต่อ)

หน่วย : ล้านบาท

30 มิถุนายน 2560 31 ธันวาคม 2559

โครงการ	ลักษณะโครงการโดยสังเขป	ระยะเวลาโครงการ		
7. โครงการแท็กซี่เข้มแข็ง (ภายใต้โครงการประชาวิวัฒน์)	เสริมสร้างผู้ประกอบการรถแท็กซี่ให้มีโอกาสเป็นเจ้าของรถแท็กซี่และทดแทนรถแท็กซี่ที่หมดอายุ (มติกรม. ลงวันที่ 11 ม.ค. 54)	10 ก.พ.54-ไม่ระบุ	39.46	63.09
8. โครงการสู้อาชีพไทยเข้มแข็ง - ประกอบอาชีพหาบเร่ แผงลอย	สร้างโอกาสเข้าถึงแหล่งเงินทุนกลุ่มเป้าหมายมีชีวิตความเป็นอยู่ดีขึ้น (มติกรม. ลงวันที่ 11 ม.ค. 54)	10 ก.พ. 54-ไม่ระบุ	0.11	0.16
9. โครงการ SME POWER เพื่อช่วยเหลือ SMEs ที่ได้รับผลกระทบจากอุทกภัยและวาตภัยในปี 2554	ช่วยเหลือผู้ประกอบการที่ได้รับผลกระทบจากอุทกภัยและวาตภัย ในปี 2554 (มติกรม. ลงวันที่ 4 เม.ย. 54 และ 3 พ.ค. 54)	19 พ.ค.54-31 ต.ค. 54	845.59	943.08
10. โครงการ SME POWER เพื่อช่วยเหลือ SMEs ที่ได้รับผลกระทบจากอุทกภัย วาตภัยและดินโคลนถล่ม ปี 2554	ช่วยเหลือผู้ประกอบการรายรายปี 2553 และ 2554 (เพิ่มเติม) (มติกรม. ลงวันที่ 3 พ.ค. 54)	19 พ.ค. 54-31 ต.ค. 54	209.20	219.20
11. โครงการ SME POWER เพื่อวันใหม่ระยะที่ 3	ช่วยเหลือผู้ประกอบการย่านราชประสงค์และพื้นที่ใกล้เคียง(กรณีผู้ประกอบการมีกรรมกรรมประกันภัยที่ยังไม่ได้รับสินไหมทดแทน) (มติกรม. ลงวันที่ 3 พ.ค. 54)	19 พ.ค.54-30 มิ.ย. 54	8.83	12.02
12. โครงการช่วยเหลือด้านการเงินแก่ผู้ประกอบการธุรกิจ โลจิสติกส์ไทย – เพิ่มเติม	เพื่อขยายระยะเวลาให้ความช่วยเหลือผู้ประกอบการ (มติกรม. ลงวันที่ 12 เม.ย. 54)	6 มิ.ย. 54-31 ธ.ค. 54	138.70	172.19
13. โครงการช่วยเหลือด้านการเงินแก่ผู้ประกอบการธุรกิจแฟรนไชส์และธุรกิจขายตรง	เพื่อขยายกลุ่มเป้าหมายให้ครอบคลุมธุรกิจแฟรนไชส์และขายตรง (มติกรม. ลงวันที่ 12 เม.ย. 54)	6 มิ.ย. 54-31 ธ.ค. 54	3.33	3.07

## 5.33 ธุรกรรมนโยบายรัฐ (Public Service Account: PSA) (ต่อ)

## 5.33.2 เงินให้สินเชื่อแก่ลูกหนี้ตามธุรกรรมนโยบายรัฐและดอกเบี้ยค้างรับสุทธิ (ต่อ)

หน่วย : ล้านบาท

30 มิถุนายน 2560 31 ธันวาคม 2559

โครงการ	ลักษณะโครงการโดยสังเขป	ระยะเวลาโครงการ		
14. โครงการฟื้นฟู SMEs หลังภัยพิบัติ ปี 2554	ช่วยเหลือผู้ประกอบการที่ประสบ ภัยพิบัติ ปี 2554 (มติครม. ลงวันที่ 20 ก.ย. 54 และ 13 ธ.ค. 54)	14 ธ.ค. 54-31 ธ.ค. 54	623.11	734.43
15. โครงการมาตรการพักหนี้ เกษตรกรรายย่อยและ ประชาชนผู้มีรายได้น้อยที่มี หนี้คงค้างต่ำกว่า 500,000 บาท (ลูกหนี้ NPL)	เพื่อบรรเทาภาระหนี้สินที่เป็น NPL ของเกษตรกรรายย่อยและประชาชน ผู้มีรายได้น้อย โดยมีหนี้เงินกู้รวม ทุกสัญญาต่ำกว่า 500,000 บาท (มติครม. ลงวันที่ 15 พ.ย. 54 และ 7 ก.พ. 55)	26 ธ.ค. 54-30 ก.ย. 57	1.25	1.28
16. โครงการสินเชื่อเพื่อ พัฒนากระบวนการ ทำงานภายใต้โครงการ พัฒนาการผลิต	เพื่อเพิ่มขีดความสามารถ SMEs ช่วยยกระดับผลผลิตภาพการผลิต และ สนับสนุนการเข้าถึงแหล่งเงินทุน ของผู้ประกอบการอุตสาหกรรม รวมทั้งช่วยลดภาระต้นทุนจาก ภาระค่าแรงที่เพิ่มขึ้น (มติครม. ลงวันที่ 24 เม.ย. 55 และ 8 ม.ค. 56)	28 มิ.ย. 55-31 ธ.ค. 58	4,635.64	6,469.88
17. โครงการสินเชื่อเพื่อ พัฒนาเครื่องจักรภายใต้ โครงการพัฒนาการผลิต	เพื่อเพิ่มขีดความสามารถ SMEs ช่วยยกระดับผลผลิตภาพการผลิต และ สนับสนุนการเข้าถึงแหล่งเงินทุน ของผู้ประกอบการอุตสาหกรรม รวมทั้งช่วยลดภาระต้นทุนจาก ภาระค่าแรงที่เพิ่มขึ้น (มติครม. ลงวันที่ 24 เม.ย. 55 และ 8 ม.ค. 56)	28 มิ.ย. 55-31 ธ.ค. 58	115.27	135.98

## 5.33 ธุรกรรมนโยบายรัฐ (Public Service Account: PSA) (ต่อ)

## 5.33.2 เงินให้สินเชื่อแก่ลูกหนี้ตามธุรกรรมนโยบายรัฐและดอกเบี้ยค้างรับสุทธิ (ต่อ)

หน่วย : ล้านบาท

30 มิถุนายน 2560 31 ธันวาคม 2559

โครงการ	ลักษณะโครงการโดยสังเขป	ระยะเวลาโครงการ		
18. โครงการสินเชื่อเพื่อ สินเชื่อดอกเบี้ยต่ำ (Policy Loan)	ช่วยเหลือผู้ประกอบการ SMEs ขนาดเล็กที่ประสบปัญหาขาด สภาพคล่อง พร้อมทั้งส่งเสริมให้ ผู้ประกอบการ SMEs ขนาดเล็กที่มี ศักยภาพให้มีสภาพคล่องสำหรับ ปรับปรุงกิจการเพิ่มขีด ความสามารถ (มติ ครม. ลงวันที่ 17 มี.ค.58, 16 มิ.ย.58 และ 9 ก.พ.59)	16 มิ.ย. 58-30 มิ.ย. 59	10,656.64	11,654.76
19. โครงการสินเชื่อฟื้นฟู SMEs จากอุทกภัยภาคใต้ ปี 2560	เพื่อช่วยเหลือผู้ประกอบการ SMEs ที่ได้รับผลกระทบหรือความ เสียหายจากเหตุอุทกภัยภาคใต้ ปี 2560 ให้สามารถปรับปรุงฟื้นฟู และมีเงินทุนหมุนเวียนในกิจการ เพียงพอต่อการดำเนินธุรกิจ (มติ ครม. ลงวันที่ 7 ก.พ.60)	7 ก.พ. 60-7 ส.ค. 60	717.01	-
20. โครงการสินเชื่อ SMEs Transformation Loan	เพื่อช่วยเหลือผู้ประกอบการ SMEs ที่ได้รับผลกระทบด้านเศรษฐกิจที่ ทำให้กิจการมีปัญหาสภาพคล่อง และสนับสนุนส่งเสริม SMEs ให้ สอดคล้องกับนโยบายของรัฐบาลใน การปรับเปลี่ยนธุรกิจสู่ยุค อุตสาหกรรม 4.0 และให้ SMEs เข้า สู่แหล่งเงินทุนดอกเบี้ยต่ำ (มติ ครม. ลงวันที่ 21 มี.ค.60)	21 มี.ค. 60-20 มี.ค. 61	4,888.12	-
รวม			25,966.19	23,752.41

ณ วันที่ 30 มิถุนายน 2560 และ วันที่ 31 ธันวาคม 2559 เงินให้สินเชื่อแก่ลูกหนี้ตามธุรกรรมนโยบายรัฐและดอกเบี้ย  
ค้างรับสุทธิ หมายความว่ารวมถึงยอดสินเชื่อคงค้างรวมดอกเบี้ยค้างรับสุทธิจากรายได้รอดัดบัญชีและค่าเผื่อหนี้สงสัยจะสูญ



### 5.33 ธุรกรรมนโยบายรัฐ (Public Service Account: PSA) (ต่อ)

#### 5.33.2 เงินให้สินเชื่อแก่ลูกหนี้ตามธุรกรรมนโยบายรัฐและดอกเบี้ยค้างรับสุทธิ (ต่อ)

ธนาคารใช้หลักเกณฑ์การปันส่วนค่าใช้จ่ายของธุรกรรมนโยบายรัฐ ตามบันทึกข้อความ สำนักงานเศรษฐกิจการคลัง สำนักนโยบายระบบการเงินฯ ที่ กค 1006/3327 เรื่อง ขอความเห็นชอบวิธีการปันส่วนค่าใช้จ่ายของธุรกรรมนโยบายรัฐ ของธนาคารพัฒนาวิสาหกิจขนาดกลางและขนาดย่อมแห่งประเทศไทย ลงวันที่ 25 สิงหาคม 2559 โดย

ค่าใช้จ่ายดอกเบี้ย/เงินชดเชยต้นทุนเงิน

เงินรับฝาก/เงินชดเชยต้นทุนเงิน = ต้นทุนเงินถัวเฉลี่ยตลอดงวดบัญชี x เงินให้สินเชื่อถัวเฉลี่ยตามงวดบัญชี  
ค่าใช้จ่ายที่มีใบดอกเบี้ย

ค่าใช้จ่ายเกี่ยวกับพนักงาน	ปันส่วนโดยใช้จำนวนบัญชี
ค่าใช้จ่ายเกี่ยวกับอาคารสถานที่และอุปกรณ์	ปันส่วนโดยใช้จำนวนบัญชี
ค่าตอบแทนกรรมการ	ปันส่วนโดยใช้จำนวนบัญชี
ค่าธรรมเนียมและบริการ	ปันส่วนโดยใช้จำนวนบัญชี
ค่าใช้จ่ายอื่น	ปันส่วนโดยใช้จำนวนบัญชี

#### 5.33.3 การจัดชั้นสินทรัพย์และการกันเงินสำรองธุรกรรมนโยบายรัฐ

หน่วย : ล้านบาท

	จำนวน (ราย)	ยอดสินเชื่อค้าง	มูลค่าหลักประกัน*	อัตราที่ใช้ในการตั้งค่าเผื่อหนี้	
				สงสัยจะสูญ (ร้อยละ)	ค่าเผื่อหนี้สงสัยจะสูญ
จัดชั้นปกติ	25,193	24,020.42	3,849.71	1	171.46
จัดชั้นกล่าวถึงเป็นพิเศษ	1,278	846.86	231.37	2	9.92
จัดชั้นต่ำกว่ามาตรฐาน	718	455.92	111.61	100	308.04
จัดชั้นสงสัย	965	536.05	99.47	100	396.06
จัดชั้นสงสัยจะสูญ	3,767	2,040.87	501.15	100	1,426.51
รวม	<u>31,921</u>	<u>27,900.12</u>	<u>4,793.31</u>		<u>2,311.99</u>

ณ วันที่ 30 มิถุนายน 2560 ธนาคารจัดชั้นสินทรัพย์และกันเงินสำรองตามประกาศธนาคารแห่งประเทศไทย ที่ สกส.18/2559 ลงวันที่ 11 ตุลาคม 2559 เรื่อง หลักเกณฑ์การกำกับดูแลธุรกรรมนโยบายรัฐ

ณ วันที่ 30 มิถุนายน 2560 ธนาคารมีโครงการนโยบายรัฐจำนวน 20 โครงการ เป็นโครงการที่ได้รับชดเชยความเสียหายตามมติคณะรัฐมนตรี ซึ่งจัดชั้นปกติและไม่ต้องกันเงินสำรองตามประกาศดังกล่าวข้างต้น จำนวน 6 โครงการ รวม 7,742 สัญญา เป็นเงินให้สินเชื่อทั้งสิ้น 2,634.03 ล้านบาท

\* มูลค่าหลักประกันจำนวน 4,793.31 ล้านบาท ส่วนหนึ่งเป็นลูกหนี้โครงการ PSA ที่ได้รับการชดเชยความเสียหาย มีมูลค่าหลักประกันจำนวน 131.62 ล้านบาท ซึ่งไม่ต้องกันสำรอง



### 5.33 ธุรกรรมนโยบายรัฐ (Public Service Account: PSA) (ต่อ)

#### 5.33.4 รายได้จากธุรกรรมนโยบายรัฐ

	หน่วย : ล้านบาท	
	30 มิถุนายน 2560	30 มิถุนายน 2559
รายได้จากลูกหนี้ธุรกรรมนโยบายรัฐ		
รายได้ดอกเบี้ยจากลูกหนี้ธุรกรรมนโยบายรัฐ	495.32	553.96
รายได้ค่าธรรมเนียมและบริการจากลูกหนี้ธุรกรรมนโยบายรัฐ	108.19	77.12
รายได้ชดเชยธุรกรรมนโยบายรัฐจากรัฐบาล		
รายได้ชดเชยดอกเบี้ยธุรกรรมนโยบายรัฐจากรัฐบาล	178.45	170.56
รายได้ชดเชยต้นทุนเงินธุรกรรมนโยบายรัฐจากรัฐบาล	-	-
รายได้ชดเชยค่าใช้จ่ายดำเนินงานหรือค่าบริการธุรกรรมนโยบายรัฐจากรัฐบาล	-	-
รวม	<u>781.96</u>	<u>801.64</u>

#### 5.33.5 ค่าใช้จ่ายจากธุรกรรมนโยบายรัฐ

	หน่วย : ล้านบาท	
	30 มิถุนายน 2560	30 มิถุนายน 2559
ค่าใช้จ่ายดอกเบี้ยธุรกรรมนโยบายรัฐ	208.35	274.21
ค่าธรรมเนียมและบริการธุรกรรมนโยบายรัฐ	23.98	24.52
ค่าใช้จ่ายดำเนินงานธุรกรรมนโยบายรัฐ	492.61	463.95
ค่าใช้จ่ายอื่น ๆ ตามธุรกรรมนโยบายรัฐ	<u>73.77</u>	<u>10.87</u>
รวม	<u>798.71</u>	<u>773.55</u>

### 5.34 การจัดประเภทรายการใหม่

ธนาคารได้มีการจัดประเภทรายการใหม่สำหรับงบกำไรขาดทุนและกำไรขาดทุนเบ็ดเสร็จอื่น สำหรับงวดสามเดือนและหกเดือนสิ้นสุดวันที่ 30 มิถุนายน 2559 เพื่อให้สอดคล้องกับการแสดงรายการในงบกำไรขาดทุนและกำไรขาดทุนเบ็ดเสร็จอื่น สำหรับงวดสามเดือนและหกเดือนสิ้นสุดวันที่ 30 มิถุนายน 2560 ที่จัดทำตามรูปแบบงบการเงินและรายการตามข้อกำหนดในประกาศธนาคารแห่งประเทศไทย ที่ สกส.1/2559 ลงวันที่ 29 มิถุนายน 2559 เรื่อง การจัดทำและการประกาศงบการเงินของสถาบันการเงินเฉพาะกิจ และเปลี่ยนแปลงเงินให้สินเชื่อ โครงการ Policy Loan จากเชิงพาณิชย์เป็นธุรกรรมนโยบายรัฐ

ป.ช.

## 5.34 การจัดประเภทรายการใหม่ (ต่อ)

	หน่วย : ล้านบาท		
	สำหรับงวดสามเดือนสิ้นสุดวันที่ 30 มิถุนายน 2559		
	ก่อนจัดประเภท รายการใหม่	จัดประเภท รายการใหม่	หลังจัดประเภท รายการใหม่
งบกำไรขาดทุนและกำไรขาดทุนเบ็ดเสร็จอื่น			
รายได้ดอกเบี้ย	1,151.87	(153.67)	998.20
ค่าใช้จ่ายดอกเบี้ย	392.23	(45.90)	346.33
รายได้ค่าธรรมเนียมและบริการ	80.69	(30.56)	50.13
ค่าใช้จ่ายค่าธรรมเนียมและบริการ	14.48	(1.51)	12.97
รายได้จากธุรกรรมนโยบายรัฐ	225.03	184.23	409.26
ค่าใช้จ่ายเกี่ยวกับพนักงาน	188.44	(20.69)	167.75
ค่าตอบแทนกรรมการ	0.83	(0.09)	0.74
ค่าใช้จ่ายเกี่ยวกับอาคาร สถานที่ และอุปกรณ์	48.19	(5.40)	42.79
ค่าใช้จ่ายอื่น	4.53	(0.55)	3.98
ค่าใช้จ่ายตามธุรกรรมนโยบายรัฐ	<u>320.87</u>	<u>74.14</u>	<u>395.01</u>
รวม	<u>488.02</u>	-	<u>488.02</u>

## 5.34 การจัดประเภทรายการใหม่ (ต่อ)

หน่วย : ล้านบาท

สำหรับงวดหกเดือนสิ้นสุดวันที่ 30 มิถุนายน 2559

	ก่อนจัดประเภท รายการใหม่	จัดประเภท รายการใหม่	หลังจัดประเภท รายการใหม่
งบกำไรขาดทุนและกำไรขาดทุนเบ็ดเสร็จอื่น			
รายได้ดอกเบี้ย	2,256.89	(238.97)	2,017.92
ค่าใช้จ่ายดอกเบี้ย	789.74	(72.43)	717.31
รายได้ค่าธรรมเนียมและบริการ	188.07	(75.72)	112.35
ค่าใช้จ่ายค่าธรรมเนียมและบริการ	23.20	(2.06)	21.14
รายได้จากธุรกรรมนโยบายรัฐ	486.95	314.69	801.64
ค่าใช้จ่ายเกี่ยวกับพนักงาน	344.91	(30.64)	314.27
ค่าตอบแทนกรรมการ	1.65	(0.15)	1.50
ค่าใช้จ่ายเกี่ยวกับอาคาร สถานที่ และอุปกรณ์	92.52	(8.22)	84.30
ค่าใช้จ่ายอื่น	10.29	(0.91)	9.38
ค่าใช้จ่ายตามธุรกรรมนโยบายรัฐ	<u>659.14</u>	<u>114.41</u>	<u>773.55</u>
รวม	<u>1,010.46</u>	<u>-</u>	<u>1,010.46</u>

## 5.35 การอนุมัติงบการเงิน

งบการเงินนี้ได้รับการอนุมัติให้ออกงบการเงินจากกรรมการผู้จัดการผู้รับมอบอำนาจ เมื่อวันที่ 20 ธันวาคม 2560

*P. นว*