



รายงานการสอบทานข้อมูลทางการเงินระหว่างกาล
โดยผู้สอบบัญชีและงบการเงิน

ธนาคารพัฒนาวิสาหกิจขนาดกลางและขนาดย่อมแห่งประเทศไทย
สำหรับงวดสามเดือนและเก้าเดือนสิ้นสุดวันที่ 30 กันยายน 2562

สำนักงานการตรวจเงินแผ่นดิน



รายงานการสอบทานข้อมูลทางการเงินระหว่างกาลโดยผู้สอบบัญชี

เสนอ ผู้ถือหุ้นธนาคารพัฒนาวิสาหกิจขนาดกลางและขนาดย่อมแห่งประเทศไทย

สำนักงานการตรวจเงินแผ่นดินได้สอบทานงบแสดงฐานะการเงิน ณ วันที่ 30 กันยายน 2562 และงบกำไรขาดทุนและกำไรขาดทุนเบ็ดเสร็จอื่นสำหรับงวดสามเดือนและเก้าเดือนสิ้นสุดวันที่ 30 กันยายน 2562 งบแสดงการเปลี่ยนแปลงส่วนของผู้ถือหุ้น และงบกระแสเงินสดสำหรับงวดเก้าเดือนสิ้นสุดวันเดียวกันและหมายเหตุประกอบงบการเงินระหว่างกาลแบบย่อของธนาคารพัฒนาวิสาหกิจขนาดกลางและขนาดย่อมแห่งประเทศไทย ซึ่งผู้บริหารของธนาคารเป็นผู้รับผิดชอบในการจัดทำและนำเสนอข้อมูลทางการเงินระหว่างกาลเหล่านี้ตามมาตรฐานการบัญชี ฉบับที่ 34 เรื่อง การรายงานทางการเงินระหว่างกาล ส่วนสำนักงานการตรวจเงินแผ่นดินเป็นผู้รับผิดชอบในการให้ข้อสรุปเกี่ยวกับข้อมูลทางการเงินระหว่างกาลดังกล่าวจากผลการสอบทานของสำนักงานการตรวจเงินแผ่นดิน

ขอบเขตการสอบทาน

สำนักงานการตรวจเงินแผ่นดินได้ปฏิบัติตามสอบทานตามมาตรฐานงานสอบทาน รหัส 2410 “การสอบทานข้อมูลทางการเงินระหว่างกาลโดยผู้สอบบัญชีรับอนุญาตของกิจการ” การสอบทานดังกล่าวประกอบด้วย การใช้วิธีการสอบถามบุคลากรซึ่งส่วนใหญ่เป็นผู้รับผิดชอบด้านการเงินและบัญชี และการวิเคราะห์เปรียบเทียบและวิธีการสอบทานอื่น การสอบทานนี้มีขอบเขตจำกัดกว่าการตรวจสอบตามมาตรฐานการสอบบัญชี ทำให้สำนักงานการตรวจเงินแผ่นดินไม่สามารถได้ความเชื่อมั่นว่าจะพบเรื่องที่มีนัยสำคัญทั้งหมดซึ่งอาจพบได้จากการตรวจสอบ ดังนั้น สำนักงานการตรวจเงินแผ่นดินจึงไม่แสดงความเห็นต่อข้อมูลทางการเงินระหว่างกาลที่สอบทาน

ข้อสรุป

สำนักงานการตรวจเงินแผ่นดินไม่พบสิ่งที่เป็นเหตุให้เชื่อว่าข้อมูลทางการเงินระหว่างกาลดังกล่าวไม่ได้จัดทำขึ้นตามมาตรฐานการบัญชี ฉบับที่ 34 เรื่อง การรายงานทางการเงินระหว่างกาล ในสาระสำคัญจากการสอบทานของสำนักงานการตรวจเงินแผ่นดิน



ข้อมูลและเหตุการณ์ที่เน้น

สำนักงานการตรวจเงินแผ่นดินขอให้สังเกตหมายเหตุประกอบงบการเงินระหว่างกาล ข้อ 5.31.2 เรื่อง คดีฟ้องร้อง ที่ธนาคารถูกฟ้องเป็นจำเลยในคดีผิดสัญญาอนุพันธ์ป้องกันความเสี่ยงด้านอัตราแลกเปลี่ยนเงินตราต่างประเทศ (สัญญา CCS) และสัญญาป้องกันความเสี่ยงด้านอัตราดอกเบี้ย (สัญญา IRS) บนบัตรเงินฝากอัตราดอกเบี้ยลอยตัว (FRCD) โดยมีทุนทรัพย์ตามฟ้องจำนวน 1,074.01 ล้านบาท และ 135.74 ล้านเหรียญสหรัฐ ซึ่งคดีอยู่ระหว่างการพิจารณาของศาลฎีกา ธนาคารได้ตั้งสำรองสำหรับคดีดังกล่าวแล้วจำนวน 3,153.00 ล้านบาท ทั้งนี้ สำนักงานการตรวจเงินแผ่นดินมิได้แสดงความเห็นอย่างมีเงื่อนไขในเรื่องดังกล่าว

(นางสาวนิฐรา ศิริวัฒน์ระกุล)

ผู้อำนวยการสำนักตรวจสอบการเงินและบริหารพัสดุที่ 3

(นางสาวนวลศรี วิฑูชากรณ์)

นักวิชาการตรวจเงินแผ่นดินเชี่ยวชาญ

ธนาคารพัฒนาวิสาหกิจขนาดกลางและขนาดย่อมแห่งประเทศไทย

งบแสดงฐานะการเงิน

ณ วันที่ 30 กันยายน 2562

หน่วย : พันบาท

	หมายเหตุ	30 กันยายน 2562 (ยังไม่ได้ตรวจสอบ แต่สอบทานแล้ว)	31 ธันวาคม 2561 (ตรวจสอบแล้ว)
สินทรัพย์			
เงินสด		274	274
รายการระหว่างธนาคารและตลาดเงินสุทธิ	5.2	6,783,046	9,126,929
สินทรัพย์ตราสารอนุพันธ์	5.14	6	90
เงินลงทุนสุทธิ	5.3	8,476,125	7,378,974
เงินให้สินเชื่อแก่ลูกหนี้และคอกเบี้ยค้างรับสุทธิ	5.4		
เงินให้สินเชื่อแก่ลูกหนี้		48,163,157	53,994,535
คอกเบี้ยค้างรับ		115,887	144,440
รวมเงินให้สินเชื่อแก่ลูกหนี้และคอกเบี้ยค้างรับ		48,279,044	54,138,975
หัก รายได้รอตัดบัญชี		25,504	21,940
หัก ค่าเผื่อหนี้สงสัยจะสูญ	5.5	6,968,243	5,788,773
รวมเงินให้สินเชื่อแก่ลูกหนี้และคอกเบี้ยค้างรับสุทธิ		41,285,297	48,328,262
เงินให้สินเชื่อแก่ลูกหนี้ตามรัฐธรรมนูญและคอกเบี้ยค้างรับสุทธิ	5.33		
เงินให้สินเชื่อแก่ลูกหนี้ตามรัฐธรรมนูญ			
ส่วนที่ไม่มีภาระชดเชยความเสียหายจากรัฐบาล		43,995,234	38,599,535
ส่วนที่มีการชดเชยความเสียหายจากรัฐบาล		3,320,418	3,554,649
คอกเบี้ยค้างรับตามรัฐธรรมนูญ			
ส่วนที่ไม่มีภาระชดเชยความเสียหายจากรัฐบาล		78,781	67,770
ส่วนที่มีการชดเชยความเสียหายจากรัฐบาล		975,440	400,678
รวมเงินให้สินเชื่อแก่ลูกหนี้ตามรัฐธรรมนูญและคอกเบี้ยค้างรับ		48,369,873	42,622,632
หัก รายได้รอตัดบัญชีจากรัฐธรรมนูญ		386	806
หัก ค่าเผื่อหนี้สงสัยจะสูญตามรัฐธรรมนูญ	5.33.3	1,754,256	1,571,826
รวมเงินให้สินเชื่อแก่ลูกหนี้ตามรัฐธรรมนูญและคอกเบี้ยค้างรับสุทธิ		46,615,231	41,050,000
ทรัพย์สินรอการขายสุทธิ	5.6	1,078,462	1,172,628
ที่ดิน อาคารและอุปกรณ์สุทธิ	5.7	1,691,760	1,699,559
สินทรัพย์ระหว่างดำเนินการ	5.8	63,655	76,560
เงินทรงรอจ่ายในการดำเนินคดีสุทธิ	5.9	0	0
สินทรัพย์ไม่มีตัวตนอื่นสุทธิ	5.10	43,029	45,761
ลูกหนี้อื่นจากการขายหนี้		626,552	529,957
สินทรัพย์อื่นสุทธิ	5.11	431,811	415,531
รวมสินทรัพย์		107,095,248	109,824,525
หมายเหตุประกอบงบการเงินระหว่างกาลเป็นส่วนหนึ่งของงบการเงินนี้			

๒๗

ธนาคารพัฒนาวิสาหกิจขนาดกลางและขนาดย่อมแห่งประเทศไทย

งบแสดงฐานะการเงิน (ต่อ)

ณ วันที่ 30 กันยายน 2562

หน่วย : พันบาท

	หมายเหตุ	30 กันยายน 2562 (ยังไม่ได้ตรวจสอบ แต่สอบทานแล้ว)	31 ธันวาคม 2561 (ตรวจสอบแล้ว)
หนี้สินและส่วนของเจ้าของ			
เงินรับฝาก	5.12	62,772,076	79,479,895
รายการระหว่างธนาคารและตลาดเงินสุทธิ	5.13	6,813,088	7,145,843
หนี้สินจ่ายคืนเมื่อทวงถาม		22,773	36,037
หนี้สินตราสารอนุพันธ์	5.14	17	103
ตราสารหนี้ที่ออกและเงินกู้ยืม	5.15	24,491,699	9,284,294
ประมาณการหนี้สิน	5.16	3,831,367	2,661,877
ดอกเบี้ยค้างจ่าย	5.17	728,989	541,104
เงินอุดหนุนจากสำนักงานประมาณ	5.18	23,053	23,053
หนี้สินอื่น	5.19	868,886	702,008
รวมหนี้สิน		<u>99,551,948</u>	<u>99,874,214</u>

P3

หมายเหตุประกอบงบการเงินระหว่างกาลเป็นส่วนหนึ่งของงบการเงินนี้

ธนาคารพัฒนาวิสาหกิจขนาดกลางและขนาดย่อมแห่งประเทศไทย

งบแสดงฐานะการเงิน (ต่อ)

ณ วันที่ 30 กันยายน 2562

หน่วย : พันบาท


หมายเหตุ 30 กันยายน 2562 31 ธันวาคม 2561
(ยังไม่ได้ตรวจสอบ (ตรวจสอบแล้ว)
แต่สอบทานแล้ว)

หนี้สินและส่วนของผู้ถือหุ้น (ต่อ)

ส่วนของผู้ถือหุ้น

ทุนเรือนหุ้น	5.20		
ทุนจดทะเบียน			
หุ้นสามัญ 300,000,000 หุ้น มูลค่าหุ้นละ 100 บาท		30,000,000	30,000,000
หุ้นที่ออกและชำระแล้ว			
หุ้นสามัญ 200,066,318 หุ้น มูลค่าหุ้นละ 100 บาท		20,006,632	20,006,632
ส่วนเกิน (ต่ำกว่า) มูลค่าหุ้นสามัญ		(5,251,632)	(5,251,632)
องค์ประกอบอื่นของผู้ถือหุ้น	5.21	978,953	949,437
กำไร (ขาดทุน) สะสม			
จัดสรรแล้ว			
ทุนสำรองตามกฎหมาย		48,192	48,192
อื่นๆ		216,457	216,457
ยังไม่ได้จัดสรร		(8,455,302)	(6,018,775)
รวมขาดทุนสะสม		(8,190,653)	(5,754,126)
รวมส่วนของผู้ถือหุ้น		7,543,300	9,950,311
รวมหนี้สินและส่วนของผู้ถือหุ้น		107,095,248	109,824,525

หมายเหตุประกอบงบการเงินระหว่างกาลเป็นส่วนหนึ่งของงบการเงินนี้



(นายกอบชัย สังสิทธิสวัสดิ์)

ประธานกรรมการ



(นางสาวรณณารัตน์ รัตปัทย์)


รองกรรมการผู้จัดการ รักษาการแทนกรรมการผู้จัดการ

ธนาคารพัฒนาวิสาหกิจขนาดกลางและขนาดย่อมแห่งประเทศไทย
งบกำไรขาดทุนและกำไรขาดทุนเบ็ดเสร็จอื่น
สำหรับงวดสามเดือนสิ้นสุดวันที่ 30 กันยายน 2562

	หน่วย : พันบาท	
	2562	2561
รายได้ดอกเบี้ย	651,622	852,085
ค่าใช้จ่ายดอกเบี้ย	192,435	186,559
รายได้ดอกเบี้ยสุทธิ	<u>459,187</u>	<u>665,526</u>
รายได้ค่าธรรมเนียมและบริการ	79,640	44,976
ค่าใช้จ่ายค่าธรรมเนียมและบริการ	13,541	20,840
รายได้ค่าธรรมเนียมและบริการสุทธิ	<u>66,099</u>	<u>24,136</u>
กำไรสุทธิจากธุรกรรมเพื่อค้าและปริวรรตเงินตราต่างประเทศ	595	452
กำไร (ขาดทุน) สุทธิจากหนี้สินทางการเงินที่กำหนดให้แสดงด้วยมูลค่ายุติธรรม	(18)	91
รายได้จากการดำเนินงานอื่นๆ		
เงินปันผลรับ	3	4,506
รายได้อื่นๆ	34,757	21,672
รวมรายได้จากการดำเนินงานอื่นๆ	<u>34,760</u>	<u>26,178</u>
รายได้จากธุรกรรมนโยบายรัฐ	695,238	592,343
รวมรายได้จากการดำเนินงาน	<u>1,255,861</u>	<u>1,308,726</u>
ค่าใช้จ่ายจากการดำเนินงานอื่นๆ		
ค่าใช้จ่ายเกี่ยวกับพนักงาน	258,197	217,212
ค่าตอบแทนกรรมการ	922	214
ค่าใช้จ่ายเกี่ยวกับอาคาร สถานที่ และอุปกรณ์	50,461	46,672
ค่าภาษีอากร	9	9
ค่าใช้จ่ายตราสารอนุพันธ์	56,274	102,997
ค่าใช้จ่ายอื่น	43,657	75,083
รวมค่าใช้จ่ายจากการดำเนินงานอื่นๆ	<u>409,520</u>	<u>442,187</u>
ค่าใช้จ่ายจากธุรกรรมนโยบายรัฐ	818,259	606,843
หนี้สูญ หนี้สงสัยจะสูญและขาดทุนจากการซื้อขาย	747,172	313,085
ขาดทุนสุทธิ	(719,090)	(53,389)
กำไร (ขาดทุน) เบ็ดเสร็จอื่น		
รายการที่จัดประเภทรายการใหม่เข้าไปไว้ในกำไรหรือขาดทุนในภายหลัง		
กำไร (ขาดทุน) จากการวัดมูลค่าเงินลงทุนเพื่อขาย	33,507	(7,948)
ขาดทุนเบ็ดเสร็จรวม	<u>(685,583)</u>	<u>(61,337)</u>

หมายเหตุประกอบงบการเงินระหว่างกาลเป็นส่วนหนึ่งของงบการเงินนี้


(นายกอบชัย สังสิทธิสวัสดิ์)
ประธานกรรมการ



(นางสาวรณณารีย์ รัฐปิตย์)
รองกรรมการผู้จัดการ รักษาการแทนกรรมการผู้จัดการ

ธนาคารพัฒนาวิสาหกิจขนาดกลางและขนาดย่อมแห่งประเทศไทย
งบกำไรขาดทุนและกำไรขาดทุนเบ็ดเสร็จอื่น
สำหรับงวดเก้าเดือนสิ้นสุดวันที่ 30 กันยายน 2562

	หมายเหตุ	2562	หน่วย : พันบาท 2561
รายได้ดอกเบี้ย	5.22	2,099,784	2,581,811
ค่าใช้จ่ายดอกเบี้ย	5.23	594,143	603,147
รายได้ดอกเบี้ยสุทธิ		1,505,641	1,978,664
รายได้ค่าธรรมเนียมและบริการ		212,963	122,332
ค่าใช้จ่ายค่าธรรมเนียมและบริการ		44,780	61,229
รายได้ค่าธรรมเนียมและบริการสุทธิ	5.24	168,183	61,103
กำไรสุทธิจากรูกรกรมเพื่อค้าและปริวรรตเงินตราต่างประเทศ	5.25	1,243	988
กำไรสุทธิจากหนี้สินทางการเงินที่กำหนดให้แสดงด้วยมูลค่ายุติธรรม	5.26	3	26
กำไรสุทธิจากเงินลงทุน	5.27	1,063	-
รายได้จากการดำเนินงานอื่นๆ			
เงินปันผลรับ		7,194	10,967
กำไรจากการขายลูกหนี้		70,271	-
รายได้อื่นๆ		101,610	117,644
รวมรายได้จากการดำเนินงานอื่นๆ		179,075	128,611
รายได้จากรูกรกรมนโยบายรัฐ	5.33.4	2,033,843	1,657,743
รวมรายได้จากการดำเนินงาน		3,889,051	3,827,135
ค่าใช้จ่ายจากการดำเนินงานอื่นๆ			
ค่าใช้จ่ายเกี่ยวกับพนักงาน		652,779	666,242
ค่าตอบแทนกรรมการ		2,141	1,735
ค่าใช้จ่ายเกี่ยวกับอาคาร สถานที่ และอุปกรณ์		147,684	140,009
ค่าภาษีอากร		23	20
ค่าใช้จ่ายตราสารอนุพันธ์		415,511	326,857
ค่าใช้จ่ายอื่น		141,749	165,178
รวมค่าใช้จ่ายจากการดำเนินงานอื่นๆ		1,359,887	1,300,041
ค่าใช้จ่ายจากรูกรกรมนโยบายรัฐ	5.33.5	2,408,255	1,642,762
หนี้สูญ หนี้สงสัยจะสูญและขาดทุนจากการด้อยค่า	5.28	2,568,075	1,947,504
ขาดทุนสุทธิ		(2,447,166)	(1,063,172)
กำไร (ขาดทุน) เบ็ดเสร็จอื่น			
รายการที่จัดประเภทรายการใหม่เข้าไปไว้ในกำไรหรือขาดทุนในภายหลัง			
กำไร (ขาดทุน) จากการวัดมูลค่าเงินลงทุนเมื่อขาย		40,168	(13,589)
ขาดทุนเบ็ดเสร็จรวม		(2,406,998)	(1,076,761)

หมายเหตุประกอบงบการเงินระหว่างกาลเป็นส่วนหนึ่งของงบการเงินนี้


(นายกอบชัย สังสิทธิสวัสดิ์)
ประธานกรรมการ


(นางสาวนารณรี รัฐปัทม์)
รองกรรมการผู้จัดการ รักษาการแทนกรรมการผู้จัดการ

(ซึ่งไม่ได้ตรวจสอบ
แต่สอบทานแล้ว)

ธนาคารพัฒนาวิสาหกิจขนาดกลางและขนาดย่อมแห่งประเทศไทย


งบแสดงการเปลี่ยนแปลงส่วนของผู้ถือหุ้น

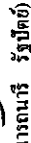
สำหรับงวดเก้าเดือนสิ้นสุดวันที่ 30 กันยายน 2562

หน่วย : ล้านบาท

	ทุนที่ออก และชำระแล้ว	ส่วนเกิน (ค่ากว่า) มูลค่าหุ้น	องค์ประกอบอื่นของส่วนของผู้ถือหุ้น		กำไร (ขาดทุน) สะสม		รวม
			ส่วนเกิน (ค่ากว่า) ทุนจากการ เปลี่ยนแปลงมูลค่า เงินลงทุน	ส่วนเกินทุนจากการ ตีราคาสิทธิทรัพย์สิน ของส่วนของผู้ถือหุ้น	จัดสรรแล้ว	ยังไม่จัดสรร	
ยอดคงเหลือ ณ วันที่ 1 มกราคม 2561	20,006,632	(5,251,632)	2,285	969,760	48,192	216,457	9,936,833
ส่วนเกิน (ค่ากว่า) ทุนจากการเปลี่ยนแปลงมูลค่าเงินลงทุน	-	-	157	-	-	-	157
กำไร (ขาดทุน) เบ็ดเสร็จรวม	-	-	(13,589)	-	-	-	(1,063,761)
โอนไปกำไรสะสม	-	-	-	(10,639)	-	-	10,639
ยอดคงเหลือ ณ วันที่ 30 กันยายน 2561	20,006,632	(5,251,632)	(11,147)	959,121	48,192	216,457	8,860,229
ยอดคงเหลือ ณ วันที่ 1 มกราคม 2562	20,006,632	(5,251,632)	(6,098)	955,535	48,192	216,457	9,950,311
ส่วนเกิน (ค่ากว่า) ทุนจากการเปลี่ยนแปลงมูลค่าเงินลงทุน	-	-	(13)	-	-	-	(13)
กำไร (ขาดทุน) เบ็ดเสร็จรวม	-	-	40,168	-	-	-	(2,447,166)
โอนไปกำไรสะสม	-	-	-	(10,639)	-	-	10,639
ยอดคงเหลือ ณ วันที่ 30 กันยายน 2562	20,006,632	(5,251,632)	34,057	944,896	48,192	216,457	7,543,300

หมายเหตุประกอบงบการเงินระหว่างกาลเป็นส่วนหนึ่งของงบการเงินนี้


 (นายคอบชัย สังกิตศรีสวัสดิ์)
 ประธานกรรมการ


 (นางสาวนงกนธี รัฐปิตย์)
 รองกรรมการผู้จัดการ รักษาการแทนกรรมการผู้จัดการ


 รองกรรมการผู้จัดการ รักษาการแทนกรรมการผู้จัดการ



ธนาคารพัฒนาวิสาหกิจขนาดกลางและขนาดย่อมแห่งประเทศไทย
งบกระแสเงินสด
สำหรับงวดเก้าเดือนสิ้นสุดวันที่ 30 กันยายน 2562

(ยังไม่ได้ตรวจสอบ
แต่สอบทานแล้ว)

	2562	2561
หน่วย : พันบาท		
กระแสเงินสดจากกิจกรรมดำเนินงาน		
ขาดทุนสุทธิจากการดำเนินงาน	(2,447,166)	(1,063,172)
รายการปรับกระทบขาดทุนจากการดำเนินงานเป็นเงินสดรับ (จ่าย) จากกิจกรรมดำเนินงาน		
ค่าเสื่อมราคาและรายจ่ายตัดบัญชี	99,692	65,685
หนี้สูญและหนี้สงสัยจะสูญเงินให้สินเชื่อ	2,567,559	1,930,110
หนี้สูญและหนี้สงสัยจะสูญ - สิทธิเรียกร้อง	70,282	91,180
(กำไร) ขาดทุนจากการจำหน่ายทรัพย์สินของธนาคาร	129	(30)
กลับรายการจากการด้อยค่าทรัพย์สินรอการขาย	(4,925)	(37,620)
ส่วนเกิน (ส่วนด้อย) มูลค่าของเงินลงทุน	(1,671)	8,766
กำไรจากการแปลงค่าเงินตราต่างประเทศ	(3)	(1,170)
ค่าใช้จ่ายค้างจ่ายเพิ่มขึ้น (ลดลง)	51,287	(81,875)
ประมาณการหนี้สินเพิ่มขึ้น	1,169,491	650,771
	<u>1,504,675</u>	<u>1,562,645</u>
รายได้ดอกเบี้ยสุทธิ	(2,670,998)	(2,981,079)
รายได้เงินปันผล	(7,194)	(10,967)
เงินสดรับดอกเบี้ย	3,279,030	3,505,040
เงินสดจ่ายดอกเบี้ย	(977,367)	(1,184,875)
เงินสดรับเงินปันผล	<u>7,194</u>	<u>6,467</u>
กำไรจากการดำเนินงานก่อนการเปลี่ยนแปลงในสินทรัพย์และหนี้สินดำเนินงาน	1,135,340	897,231
สินทรัพย์ดำเนินงาน (เพิ่มขึ้น) ลดลง		
รายการระหว่างธนาคารและตลาดเงิน	2,330,154	4,341,458
เงินให้สินเชื่อแก่ลูกหนี้	(532,604)	1,419,395
ทรัพย์สินรอการขาย	99,091	80,431
ลูกหนี้อื่นจากการขายหนี้	(96,595)	243,298
สินทรัพย์อื่น	(86,223)	(216,760)
หนี้สินดำเนินงานเพิ่มขึ้น (ลดลง)		
เงินรับฝาก	(16,707,819)	(8,990,596)
รายการระหว่างธนาคารและตลาดเงิน	(332,755)	(1,102,328)
หนี้สินจ่ายคืนเมื่อทวงถาม	(13,264)	(26,282)
ตราสารหนี้ที่ออกและเงินกู้ยืม	(3,374)	(4,823)
หนี้สินอื่น	<u>54,384</u>	<u>122,359</u>
เงินสดสุทธิใช้ไปในกิจกรรมดำเนินงาน	<u>(14,153,665)</u>	<u>(3,236,617)</u>

หมายเหตุประกอบงบการเงินระหว่างกาลเป็นส่วนหนึ่งของงบการเงินนี้

ธนาคารพัฒนาวิสาหกิจขนาดกลางและขนาดย่อมแห่งประเทศไทย

(ยังไม่ได้ตรวจสอบ
แต่สอบทานแล้ว)

งบกระแสเงินสด (ต่อ)


สำหรับงวดเก้าเดือนสิ้นสุดวันที่ 30 กันยายน 2562

หน่วย : พันบาท

	2562	2561
กระแสเงินสดจากกิจกรรมลงทุน		
เงินฝากประจำลดลง	13,729	15,511
เงินสดจ่ายในการซื้อเงินลงทุนในหลักทรัพย์	(4,641,032)	(344,023)
เงินสดจ่ายในการซื้อที่ดิน อาคารและอุปกรณ์	(13,860)	(10,708)
เงินสดจ่ายในการซื้อสินทรัพย์ไม่มีตัวตน	(207)	(1,783)
เงินสดจ่ายในการซื้อสินทรัพย์ระหว่างดำเนินการ	(1,520)	(26,215)
เงินสดรับจากการขายที่ดิน อาคารและอุปกรณ์	70	31
เงินสดรับจากเงินลงทุนในหลักทรัพย์	3,585,706	604,000
เงินสดสุทธิได้มาจาก (ใช้ไปใน) กิจกรรมลงทุน	(1,057,114)	236,813
กระแสเงินสดจากกิจกรรมจัดหาเงิน		
เงินสดรับจากเงินกู้ยืมระยะยาวและการออกตราสารหนี้ระยะยาว	15,210,779	3,000,000
เงินสดสุทธิได้มาจากกิจกรรมจัดหาเงิน	15,210,779	3,000,000
เงินสดและรายการเทียบเท่าเงินสดเพิ่มขึ้นสุทธิ	-	196
เงินสดและรายการเทียบเท่าเงินสด ณ วันต้นงวด	274	237
เงินสดและรายการเทียบเท่าเงินสด ณ วันสิ้นงวด	274	433

หมายเหตุประกอบงบการเงินระหว่างกาลเป็นส่วนหนึ่งของงบการเงินนี้


(นายกอบชัย สัจฉิทธิสวัสดิ์)
ประธานกรรมการ


(นางสาวนารณาริ รัฎฐปิตย์)
รองกรรมการผู้จัดการ รักษาการแทนกรรมการผู้จัดการ

ธนาคารพัฒนาวิสาหกิจขนาดกลางและขนาดย่อมแห่งประเทศไทย

หมายเหตุประกอบงบการเงินระหว่างกาล

สำหรับงวดเก้าเดือนสิ้นสุดวันที่ 30 กันยายน 2562

(ยังไม่ได้ตรวจสอบ แต่สอบทานแล้ว)

1. ข้อมูลทั่วไป

ธนาคารพัฒนาวิสาหกิจขนาดกลางและขนาดย่อมแห่งประเทศไทย จัดตั้งเป็นนิติบุคคลตามพระราชบัญญัติธนาคารพัฒนาวิสาหกิจขนาดกลางและขนาดย่อมแห่งประเทศไทย พ.ศ. 2545 ซึ่งมีผลใช้บังคับตั้งแต่วันที่ 20 ธันวาคม 2545 เพื่อประกอบธุรกิจอันเป็นการพัฒนา ส่งเสริม ช่วยเหลือ และสนับสนุนการจัดตั้ง การดำเนินการ การขยายหรือการปรับปรุงวิสาหกิจขนาดกลางและขนาดย่อม โดยการให้สินเชื่อ ค้ำประกัน ร่วมลงทุน ให้คำปรึกษา แนะนำหรือให้บริการที่จำเป็นอื่นตามบทบัญญัติแห่งพระราชบัญญัตินี้

ธนาคารได้รับโอนบรรดากิจการ สินทรัพย์ หนี้สิน ทุน กำไรสะสม เงินสำรอง ตลอดจนสิทธิและความรับผิดชอบของบริษัทเงินทุนอุตสาหกรรมขนาดย่อม ที่มีอยู่ในวันที่พระราชบัญญัตินี้ใช้บังคับ ไปเป็นของธนาคาร

ธนาคารมีสำนักงานใหญ่ตั้งอยู่เลขที่ 310 อาคาร SME BANK TOWER ถนนพหลโยธิน แขวงสามเสนใน เขตพญาไท กรุงเทพมหานคร โดยมีสาขาอยู่ทั่วทุกภูมิภาคของประเทศไทย

2. หลักเกณฑ์และสรุปนโยบายการบัญชีที่สำคัญ

2.1 เกณฑ์การเสนองบการเงิน

ธนาคารได้จัดทำรูปแบบงบการเงินและแสดงรายการตามที่กำหนดในประกาศธนาคารแห่งประเทศไทย ที่ สกส.1/2559 ลงวันที่ 29 มิถุนายน 2559 เรื่อง การจัดทำและการประกาศงบการเงินของสถาบันการเงินเฉพาะกิจ และจัดทำขึ้นตามมาตรฐานการรายงานทางการเงินภายใต้พระราชบัญญัติการบัญชี พ.ศ. 2543

งบการเงินระหว่างกาลนี้จัดทำขึ้นตามมาตรฐานการบัญชี ฉบับที่ 34 (ปรับปรุง 2561) เรื่อง การรายงานทางการเงินระหว่างกาล โดยเลือกนำเสนองบการเงินระหว่างกาลที่แสดงรายการในงบแสดงฐานะการเงิน งบกำไรขาดทุนและกำไรขาดทุนเบ็ดเสร็จอื่น งบแสดงการเปลี่ยนแปลงส่วนของผู้ถือหุ้น และงบกระแสเงินสด เช่นเดียวกับงบการเงินประจำปี ส่วนหมายเหตุประกอบงบการเงินระหว่างกาลเปิดเผยเฉพาะที่สำคัญ

การจัดทำงบการเงินระหว่างกาลนี้ เพื่อให้ข้อมูลปัจจุบันเพิ่มเติมจากงบการเงินสำหรับปีสิ้นสุดวันที่ 31 ธันวาคม 2561 การใช้งบการเงินระหว่างกาลนี้จึงควรใช้ควบคู่กับงบการเงินสำหรับปีดังกล่าว

2.2 สรุปนโยบายการบัญชีที่สำคัญ

การจัดทำงบการเงินระหว่างกาล ธนาคารได้ใช้นโยบายการบัญชีและวิธีการประมาณการเช่นเดียวกับที่ใช้ในงบการเงินสำหรับปีสิ้นสุดวันที่ 31 ธันวาคม 2561

2.3 มาตรฐานการบัญชีและมาตรฐานการรายงานทางการเงิน ที่เริ่มมีผลบังคับใช้ในงวดบัญชีปัจจุบัน

ธนาคารได้ถือปฏิบัติตามมาตรฐานการบัญชีและมาตรฐานการรายงานทางการเงินที่ออกหรือปรับปรุงใหม่ ซึ่งมีผลบังคับใช้กับงบการเงิน สำหรับรอบระยะเวลาบัญชีที่เริ่มในหรือหลังวันที่ 1 มกราคม 2562 ซึ่งธนาคารพิจารณาแล้วว่าไม่มีผลกระทบอย่างเป็นสาระสำคัญต่องบการเงินของธนาคาร

๓๖

2. หลักเกณฑ์และสรุปนโยบายการบัญชีที่สำคัญ (ต่อ)

2.4 มาตรฐานการบัญชีและมาตรฐานการรายงานทางการเงินที่จะมีผลบังคับใช้สำหรับงบการเงินที่มีรอบระยะเวลาบัญชีที่เริ่มในหรือหลังวันที่ 1 มกราคม 2563

สภาวิชาชีพบัญชีได้ประกาศเกี่ยวกับมาตรฐานการบัญชี มาตรฐานการรายงานทางการเงิน การตีความมาตรฐานการบัญชี การตีความมาตรฐานการรายงานทางการเงิน และแนวปฏิบัติทางการบัญชี ซึ่งมีผลบังคับใช้สำหรับงบการเงินที่มีรอบระยะเวลาบัญชีที่เริ่มในหรือหลังวันที่ 1 มกราคม 2563 ดังนี้

มาตรฐานการบัญชีและมาตรฐานการรายงานทางการเงิน กลุ่มเครื่องมือทางการเงิน

มาตรฐานการบัญชี ฉบับที่ 32	เรื่อง การแสดงรายการเครื่องมือทางการเงิน
มาตรฐานการรายงานทางการเงิน ฉบับที่ 7	เรื่อง การเปิดเผยข้อมูลเครื่องมือทางการเงิน
มาตรฐานการรายงานทางการเงิน ฉบับที่ 9	เรื่อง เครื่องมือทางการเงิน
การตีความมาตรฐานการรายงานทางการเงิน ฉบับที่ 16	เรื่อง การป้องกันความเสี่ยงของเงินลงทุนสุทธิใน หน่วยงานต่างประเทศ

การตีความมาตรฐานการรายงานทางการเงิน ฉบับที่ 19 เรื่อง การชำระหนี้สินทางการเงินด้วยตราสารทุน
ปัจจุบันธนาคารอยู่ระหว่างการประเมินผลกระทบที่อาจมีต่องบการเงินในปีที่เริ่มนำมามาตรฐานกลุ่มดังกล่าวมาถือปฏิบัติ

มาตรฐานการบัญชี มาตรฐานการรายงานทางการเงิน การตีความมาตรฐานการบัญชีและการตีความมาตรฐานการรายงานทางการเงิน

มาตรฐานการบัญชี

มาตรฐานการบัญชี ฉบับที่ 1	เรื่อง การนำเสนองบการเงิน
มาตรฐานการบัญชี ฉบับที่ 2	เรื่อง สินค้าคงเหลือ
มาตรฐานการบัญชี ฉบับที่ 7	เรื่อง งบกระแสเงินสด
มาตรฐานการบัญชี ฉบับที่ 8	เรื่อง นโยบายการบัญชี การเปลี่ยนแปลงประมาณการ ทางบัญชีและข้อผิดพลาด
มาตรฐานการบัญชี ฉบับที่ 10	เรื่อง เหตุการณ์ภายหลังรอบระยะเวลารายงาน
มาตรฐานการบัญชี ฉบับที่ 12	เรื่อง ภาษีเงินได้
มาตรฐานการบัญชี ฉบับที่ 16	เรื่อง ที่ดิน อาคารและอุปกรณ์
มาตรฐานการบัญชี ฉบับที่ 19	เรื่อง ผลประโยชน์ของพนักงาน
มาตรฐานการบัญชี ฉบับที่ 20	เรื่อง การบัญชีสำหรับเงินอุดหนุนจากรัฐบาลและ การเปิดเผยข้อมูลเกี่ยวกับความช่วยเหลือจากรัฐบาล
มาตรฐานการบัญชี ฉบับที่ 21	เรื่อง ผลกระทบจากการเปลี่ยนแปลงของอัตรา แลกเปลี่ยนเงินตราต่างประเทศ
มาตรฐานการบัญชี ฉบับที่ 23	เรื่อง ต้นทุนการกู้ยืม
มาตรฐานการบัญชี ฉบับที่ 24	เรื่อง การเปิดเผยข้อมูลเกี่ยวกับบุคคลหรือกิจการที่ เกี่ยวข้องกัน
มาตรฐานการบัญชี ฉบับที่ 26	เรื่อง การบัญชีและการรายงาน โครงการ ผลประโยชน์เมื่อออกจากงาน
มาตรฐานการบัญชี ฉบับที่ 27	เรื่อง งบการเงินเฉพาะกิจการ

2. หลักเกณฑ์และสรุปนโยบายการบัญชีที่สำคัญ (ต่อ)

2.4 มาตรฐานการบัญชีและมาตรฐานการรายงานทางการเงินที่จะมีผลบังคับใช้สำหรับงบการเงินที่มีรอบระยะเวลาบัญชีที่เริ่มในหรือหลังวันที่ 1 มกราคม 2563 (ต่อ)

มาตรฐานการบัญชี (ต่อ)

มาตรฐานการบัญชี ฉบับที่ 28

เรื่อง เงินลงทุนในบริษัทร่วม และการร่วมค้า

มาตรฐานการบัญชี ฉบับที่ 29

เรื่อง การรายงานทางการเงินในสภาพเศรษฐกิจที่เงินเฟ้อรุนแรง

มาตรฐานการบัญชี ฉบับที่ 33

เรื่อง กำไรต่อหุ้น

มาตรฐานการบัญชี ฉบับที่ 34

เรื่อง การรายงานทางการเงินระหว่างกาล

มาตรฐานการบัญชี ฉบับที่ 36

เรื่อง การค้ำของสินทรัพย์

มาตรฐานการบัญชี ฉบับที่ 37

เรื่อง ประมวลการหนี้สิน หนี้สินที่อาจเกิดขึ้น และ
สินทรัพย์ที่อาจเกิดขึ้น

มาตรฐานการบัญชี ฉบับที่ 38

เรื่อง สินทรัพย์ไม่มีตัวตน

มาตรฐานการบัญชี ฉบับที่ 40

เรื่อง อสังหาริมทรัพย์เพื่อการลงทุน

มาตรฐานการบัญชี ฉบับที่ 41

เรื่อง เกษตรกรรม

มาตรฐานการรายงานทางการเงิน

มาตรฐานการรายงานทางการเงิน ฉบับที่ 1

เรื่อง การนำมาตรฐานการรายงานทางการเงินมาใช้
เป็นครั้งแรก

มาตรฐานการรายงานทางการเงิน ฉบับที่ 2

เรื่อง การจ่ายโดยใช้ทุนเป็นเกณฑ์

มาตรฐานการรายงานทางการเงิน ฉบับที่ 3

เรื่อง การรวมธุรกิจ

มาตรฐานการรายงานทางการเงิน ฉบับที่ 4

เรื่อง สัญญาประกันภัย

มาตรฐานการรายงานทางการเงิน ฉบับที่ 5

เรื่อง สินทรัพย์ไม่หมุนเวียนที่ถือไว้เพื่อขายและ
การดำเนินงานที่ยกเลิก

มาตรฐานการรายงานทางการเงิน ฉบับที่ 6

เรื่อง การสำรวจและประเมินค่าแหล่งทรัพยากรแร่

มาตรฐานการรายงานทางการเงิน ฉบับที่ 8

เรื่อง ส่วนงานดำเนินงาน

มาตรฐานการรายงานทางการเงิน ฉบับที่ 10

เรื่อง งบการเงินรวม

มาตรฐานการรายงานทางการเงิน ฉบับที่ 11

เรื่อง การร่วมการงาน

มาตรฐานการรายงานทางการเงิน ฉบับที่ 12

เรื่อง การเปิดเผยข้อมูลเกี่ยวกับส่วนได้เสียในกิจการอื่น

มาตรฐานการรายงานทางการเงิน ฉบับที่ 13

เรื่อง การวัดมูลค่ายุติธรรม

มาตรฐานการรายงานทางการเงิน ฉบับที่ 15

เรื่อง รายได้จากสัญญาที่ทำกับลูกค้า

มาตรฐานการรายงานทางการเงิน ฉบับที่ 16

เรื่อง สัญญาเช่า

การตีความมาตรฐานการบัญชี

การตีความมาตรฐานการบัญชี ฉบับที่ 10

เรื่อง ความช่วยเหลือจากรัฐบาล – กรณีที่ไม่มีความเกี่ยวข้อง
อย่างเฉพาะเจาะจงกับกิจกรรมดำเนินงาน


การตีความมาตรฐานการบัญชี ฉบับที่ 25

เรื่อง ภาษีเงินได้ – การเปลี่ยนแปลงสถานภาพทางภาษี
ของกิจการหรือของผู้ถือหุ้น

การตีความมาตรฐานการบัญชี ฉบับที่ 29

เรื่อง การเปิดเผยข้อมูลของข้อตกลงสัมปทานบริการ

การตีความมาตรฐานการบัญชี ฉบับที่ 32

เรื่อง สินทรัพย์ไม่มีตัวตน – ต้นทุนเว็บไซต์ 

2. หลักเกณฑ์และสรุปนโยบายการบัญชีที่สำคัญ (ต่อ)

2.4 มาตรฐานการบัญชีและมาตรฐานการรายงานทางการเงินที่จะมีผลบังคับใช้สำหรับงบการเงินที่มีรอบระยะเวลาบัญชีที่เริ่มในหรือหลังวันที่ 1 มกราคม 2563 (ต่อ)

การตีความมาตรฐานการรายงานทางการเงิน

การตีความมาตรฐานการรายงานทางการเงิน ฉบับที่ 1	เรื่อง การเปลี่ยนแปลงในหนี้สินที่เกิดขึ้นจากการรื้อถอนการบูรณะ และหนี้สินที่มีลักษณะคล้ายคลึงกัน
การตีความมาตรฐานการรายงานทางการเงิน ฉบับที่ 5	เรื่อง สิทธิในส่วนได้เสียจากกองทุนการรื้อถอนการบูรณะและการปรับปรุงสภาพแวดล้อม
การตีความมาตรฐานการรายงานทางการเงิน ฉบับที่ 7	เรื่อง การปรับปรุงย้อนหลังภายใต้มาตรฐานการบัญชีฉบับที่ 29 เรื่อง รายงานทางการเงินในสภาพเศรษฐกิจที่เงินเฟ้อรุนแรง
การตีความมาตรฐานการรายงานทางการเงิน ฉบับที่ 10	เรื่อง การรายงานทางการเงินระหว่างกาลและการค้อยค่า
การตีความมาตรฐานการรายงานทางการเงิน ฉบับที่ 12	เรื่อง ข้อตกลงสัมปทานบริการ
การตีความมาตรฐานการรายงานทางการเงิน ฉบับที่ 14	เรื่อง ข้อจำกัดสินทรัพย์ตามโครงการผลประโยชน์ ข้อกำหนดเงินทุนขั้นต่ำและปฏิสัมพันธ์ของรายการเหล่านี้สำหรับมาตรฐานการบัญชีฉบับที่ 19 เรื่อง ผลประโยชน์ของพนักงาน
การตีความมาตรฐานการรายงานทางการเงิน ฉบับที่ 17	เรื่อง การจ่ายสินทรัพย์ที่ไม่ใช่เงินสดให้เจ้าของ
การตีความมาตรฐานการรายงานทางการเงิน ฉบับที่ 20	เรื่อง ต้นทุนการเปิดหน้าดินในช่วงการผลิตสำหรับเหมืองผิวดิน
การตีความมาตรฐานการรายงานทางการเงิน ฉบับที่ 21	เรื่อง เงินที่นำส่งรัฐ
การตีความมาตรฐานการรายงานทางการเงิน ฉบับที่ 22	เรื่อง รายการที่เป็นเงินตราต่างประเทศและสิ่งคอบแทนจ่ายล่วงหน้า
การตีความมาตรฐานการรายงานทางการเงิน ฉบับที่ 23	เรื่อง ความไม่แน่นอนเกี่ยวกับวิธีการทางภาษีเงินได้

แนวปฏิบัติทางการบัญชี

แนวปฏิบัติทางการบัญชี	เรื่อง เครื่องมือทางการเงิน และการเปิดเผยข้อมูลสำหรับธุรกิจประกันภัย
แนวปฏิบัติทางการบัญชี	เรื่อง ข้อยกเว้นสำหรับการรวมธุรกิจภายใต้การควบคุมเดียวกัน กรณีการนำมาตรฐานการรายงานทางการเงินมาใช้เป็นครั้งแรก

ซึ่งธนาคารพิจารณาแล้วว่า ไม่มีผลกระทบอย่างเป็นทางการของธนาคาร

กช

3. การดำรงเงินกองทุน

	หน่วย : ล้านบาท	
	30 กันยายน 2562	31 ธันวาคม 2561
เงินกองทุนชั้นที่ 1		
ทุนที่ชำระแล้ว	20,006.63	20,006.63
ส่วนต่ำกว่ามูลค่าหุ้น	(5,251.63)	(5,251.63)
สำรองตามกฎหมาย	48.19	48.19
สำรองการลงทุน	216.46	216.46
กำไร (ขาดทุน) สะสมยังไม่จัดสรร	(6,018.78)	(6,018.78)
รวม	9,000.87	9,000.87
ขาดทุนสะสม	(1,728.07)	-
รวมเงินกองทุนชั้นที่ 1	<u>7,272.80</u>	<u>9,000.87</u>
เงินกองทุนชั้นที่ 2		
มูลค่าส่วนที่เพิ่มจากการตีราคาที่ดิน	289.66	289.66
มูลค่าส่วนที่เพิ่มจากการตีราคาอาคาร	<u>246.58</u>	<u>251.51</u>
รวมเงินกองทุนชั้นที่ 2	<u>536.24</u>	<u>541.17</u>
รวมเงินกองทุนทั้งสิ้นตามเกณฑ์ ธปท.	<u>7,809.04</u>	<u>9,542.04</u>

ธนาคารได้คำนวณเงินกองทุนตามกฎหมายกระทรวงว่าด้วยการดำรงเงินกองทุนของธนาคารพัฒนาวิสาหกิจขนาดกลางและขนาดย่อมแห่งประเทศไทย พ.ศ. 2549 และตามหลักเกณฑ์ Basel II ตามแนวทางของธนาคารแห่งประเทศไทย

ตามกฎหมายกระทรวงข้างต้น และตามเกณฑ์ Basel II กำหนดให้อัตราส่วนเงินกองทุนทั้งสิ้นต่อผลลัพธ์ที่ได้ต้องไม่ต่ำกว่าร้อยละ 8.5 และอัตราส่วนเงินกองทุนชั้นที่ 1 ต่อผลลัพธ์ที่ได้ต้องไม่ต่ำกว่าร้อยละ 4.25 ณ วันที่ 30 กันยายน 2562 และวันที่ 31 ธันวาคม 2561 ธนาคารมีอัตราส่วนเงินกองทุนต่อผลลัพธ์ที่คำนวณได้ ดังนี้

	อัตราร้อยละ	
	30 กันยายน 2562	31 ธันวาคม 2561
เงินกองทุนทั้งสิ้น	10.62	12.58
เงินกองทุนชั้นที่ 1	9.89	11.86

4. ประเมินการและข้อสมมติฐาน

ในการจัดทำงบการเงินให้เป็นไปตามมาตรฐานการรายงานทางการเงิน ผู้บริหารต้องใช้การประมาณการและข้อสมมติฐานหลายประการซึ่งมีผลกระทบต่อข้อกำหนดนโยบายและการรายงานจำนวนเงินที่เกี่ยวกับ สินทรัพย์ หนี้สิน รายได้ และค่าใช้จ่าย ผลที่เกิดขึ้นจริงอาจแตกต่างจากที่ประมาณการไว้

ประมาณการและสมมติฐานที่ใช้จะได้รับการทบทวนอย่างต่อเนื่อง การปรับประมาณการทางบัญชีจะบันทึกในงวดบัญชีที่ประมาณการดังกล่าวได้รับการทบทวน และในอนาคตที่ได้รับผลกระทบ ข้อมูลเกี่ยวกับการประมาณความไม่แน่นอนและข้อสมมติฐานที่สำคัญในการกำหนดนโยบายการบัญชีมีผลกระทบต่อรับรู้จำนวนเงินในงบการเงิน

ธน

5. ข้อมูลเพิ่มเติม

5.1 ข้อมูลเพิ่มเติมเกี่ยวกับกระแสเงินสด

รายการที่มีใช้เงินสดที่สำคัญ สำหรับงวดเก้าเดือนสิ้นสุดวันที่ 30 กันยายน 2562 และ 2561 มีดังนี้

	หน่วย : ล้านบาท	
	30 กันยายน 2562	30 กันยายน 2561
ส่วนเกิน (ต่ำกว่า) ทุนจากการเปลี่ยนแปลงมูลค่าเงินลงทุน ในส่วนของเจ้าของเพิ่มขึ้น (ลดลง)	40.15	(13.44)

5.2 รายการระหว่างธนาคารและตลาดเงินสุทธิ (สินทรัพย์)

	30 กันยายน 2562			31 ธันวาคม 2561		
	เมื่อทวงถาม	มีระยะเวลา	รวม	เมื่อทวงถาม	มีระยะเวลา	รวม
ในประเทศ						
ธนาคารแห่งประเทศไทย	25.57	6,200.00	6,225.57	20.58	8,560.00	8,580.58
ธนาคารพาณิชย์	478.45	-	478.45	430.18	-	430.18
สถาบันการเงินเฉพาะกิจ	<u>7.12</u>	<u>64.09</u>	<u>71.21</u>	<u>15.37</u>	<u>77.82</u>	<u>93.19</u>
รวม	511.14	6,264.09	6,775.23	466.13	8,637.82	9,103.95
บวก ดอกเบี้ยค้างรับ	-	<u>0.22</u>	<u>0.22</u>	-	<u>1.28</u>	<u>1.28</u>
รวมในประเทศ	<u>511.14</u>	<u>6,264.31</u>	<u>6,775.45</u>	<u>466.13</u>	<u>8,639.10</u>	<u>9,105.23</u>
ต่างประเทศ						
เงินดอลลาร์สหรัฐ	<u>7.60</u>	-	<u>7.60</u>	<u>21.70</u>	-	<u>21.70</u>
รวมต่างประเทศ	<u>7.60</u>	-	<u>7.60</u>	<u>21.70</u>	-	<u>21.70</u>
รวมในประเทศและต่างประเทศ	<u>518.74</u>	<u>6,264.31</u>	<u>6,783.05</u>	<u>487.83</u>	<u>8,639.10</u>	<u>9,126.93</u>

ณ วันที่ 30 กันยายน 2562 และวันที่ 31 ธันวาคม 2561 เงินฝากสถาบันการเงินเฉพาะกิจในประเทศ จำนวน 64.09 ล้านบาท และ 77.82 ล้านบาท ตามลำดับ มีภาระค้ำประกันการกู้ยืมเงินเพื่อที่อยู่อาศัยของพนักงานธนาคาร

5.3 เงินลงทุนสุทธิ

	หน่วย : ล้านบาท	
	<u>30 กันยายน 2562</u>	<u>31 ธันวาคม 2561</u>
	<u>มูลค่ายุติธรรม</u>	<u>มูลค่ายุติธรรม</u>
5.3.1 เงินลงทุนเพื่อขาย		
หลักทรัพย์รัฐบาลและรัฐวิสาหกิจ	3,652.57	2,639.99
<u>บวก/(หัก) ค่าเผื่อการปรับมูลค่า</u>	<u>33.73</u>	<u>(6.43)</u>
รวม	<u>3,686.30</u>	<u>2,633.56</u>
	หน่วย : ล้านบาท	
	<u>30 กันยายน 2562</u>	<u>31 ธันวาคม 2561</u>
	<u>ราคาทุน/</u>	<u>ราคาทุน/</u>
	<u>ราคาทุนตัดจำหน่าย</u>	<u>ราคาทุนตัดจำหน่าย</u>
5.3.2 ตราสารหนี้ที่จะถือจนครบกำหนด		
หลักทรัพย์รัฐบาลและรัฐวิสาหกิจ	3,909.59	3,865.17
<u>บวก ค่าเผื่อการปรับมูลค่า</u>	<u>0.33</u>	<u>0.34</u>
รวม	<u>3,909.92</u>	<u>3,865.51</u>
	หน่วย : ล้านบาท	
	<u>30 กันยายน 2562</u>	<u>31 ธันวาคม 2561</u>
	<u>ราคาทุน</u>	<u>ราคาทุน</u>
5.3.3 เงินลงทุนทั่วไป		
ตราสารทุนที่ไม่อยู่ในความต้องการของตลาดในประเทศ	1,055.77	1,055.77
<u>หัก ค่าเผื่อการด้อยค่า</u>	<u>(175.87)</u>	<u>(175.87)</u>
รวม	<u>879.90</u>	<u>879.90</u>
รวมเงินลงทุนสุทธิ	<u>8,476.12</u>	<u>7,378.97</u>

ณ วันที่ 30 กันยายน 2562 และวันที่ 31 ธันวาคม 2561 มีค่าเผื่อการปรับมูลค่าของเงินลงทุน (องค์ประกอบอื่นของส่วนของผู้ถือหุ้น) : ส่วนเกิน (ต่ำกว่า) ทุนจากการเปลี่ยนแปลงมูลค่าเงินลงทุน จำนวน 34.06 ล้านบาท และ (6.09) ล้านบาท ตามลำดับ (หมายเหตุข้อ 5.21)



5.4 เงินให้สินเชื่อแก่ลูกหนี้และดอกเบี้ยค้างรับสุทธิ

5.4.1 จำแนกตามประเภทสินเชื่อ

	หน่วย : ล้านบาท	
	30 กันยายน 2562	31 ธันวาคม 2561
เงินให้สินเชื่อแก่ลูกหนี้	47,966.88	53,767.37
ลูกหนี้ตามสัญญาเช่าซื้อ (หมายเหตุข้อ 5.4.7)	52.33	64.45
ลูกหนี้ - สวัสดิการ	<u>143.95</u>	<u>162.71</u>
รวม	48,163.16	53,994.53
หัก รายได้รอดตัดบัญชี	<u>(25.51)</u>	<u>(21.94)</u>
รวมเงินให้สินเชื่อสุทธิจากรายได้รอดตัดบัญชี	48,137.65	53,972.59
บวก ดอกเบี้ยค้างรับ	<u>115.89</u>	<u>144.44</u>
รวมเงินให้สินเชื่อสุทธิจากรายได้รอดตัดบัญชีบวกดอกเบี้ยค้างรับ	48,253.54	54,117.03
หัก ค่าเผื่อนี้สงสัยจะสูญ		
1. เงินสำรองขั้นต่ำตามเกณฑ์ ธปท.	(6,455.29)	(5,771.75)
2. เงินสำรองส่วนเกิน	<u>(512.95)</u>	<u>(17.02)</u>
รวมเงินให้สินเชื่อแก่ลูกหนี้สุทธิ	<u>41,285.30</u>	<u>48,328.26</u>

ณ วันที่ 30 กันยายน 2562 ธนาคารมีเงินให้สินเชื่อรวม 95,478.81 ล้านบาท โดยจำแนกเป็นโครงการนโยบายรัฐ จำนวน 47,315.65 ล้านบาท และโครงการความร่วมมือกับภาครัฐและเชิงพาณิชย์ จำนวน 48,163.16 ล้านบาท

ณ วันที่ 31 ธันวาคม 2561 ธนาคารมีเงินให้สินเชื่อรวม 96,148.71 ล้านบาท โดยจำแนกเป็นโครงการนโยบายรัฐ จำนวน 42,154.18 ล้านบาท และโครงการความร่วมมือกับภาครัฐและเชิงพาณิชย์ จำนวน 53,994.53 ล้านบาท

5.4.2 จำแนกตามสกุลเงินและถิ่นที่อยู่ของลูกหนี้

	หน่วย : ล้านบาท	
	30 กันยายน 2562	31 ธันวาคม 2561
เงินบาท	48,163.16	53,994.53
เงินดอลลาร์สหรัฐ	-	-
รวม	<u>48,163.16</u>	<u>53,994.53</u>

5.4.3 จำแนกตามประเภทธุรกิจและการจัดชั้น

	หน่วย : ล้านบาท					
	30 กันยายน 2562					
	ปกติ	กล่าวถึงเป็นพิเศษ	ต่ำกว่ามาตรฐาน	สงสัย	สงสัยจะสูญ	รวม
การเกษตรและเหมืองแร่	670.85	43.61	25.13	50.46	693.43	1,483.48
อุตสาหกรรมการผลิตและการพาณิชย์	3,291.36	272.15	398.25	546.68	6,100.46	10,608.90
ธุรกิจอสังหาริมทรัพย์และการก่อสร้าง	362.88	20.18	10.31	49.76	423.13	866.26
การสาธารณูปโภคและบริการ	24,070.41	2,056.36	1,124.35	2,115.73	5,681.99	35,048.84
สินเชื่อเพื่อที่อยู่อาศัย	143.95	-	-	-	-	143.95
อื่น ๆ	<u>7.78</u>	-	<u>3.95</u>	-	-	<u>11.73</u>
รวม	<u>28,547.23</u>	<u>2,392.30</u>	<u>1,561.99</u>	<u>2,762.63</u>	<u>12,899.01</u>	48,163.16
หัก รายได้รอดตัดบัญชี						<u>(25.51)</u>
รวมเงินให้สินเชื่อสุทธิจากรายได้รอดตัดบัญชี						<u>48,137.65</u>

5.4 เงินให้สินเชื่อแก่ลูกหนี้และดอกเบี้ยค้างรับสุทธิ (ต่อ)

5.4.3 จำแนกตามประเภทธุรกิจและการจัดชั้น (ต่อ)

หน่วย : ล้านบาท

	31 ธันวาคม 2561					
	ปกติ	กล่าวถึงเป็นพิเศษ	ต่ำกว่ามาตรฐาน	สงสัย	สงสัยจะสูญ	รวม
	ปกติ	เป็นพิเศษ	มาตรฐาน	สงสัย	จะสูญ	รวม
การเกษตรและเหมืองแร่	867.62	46.75	7.22	119.50	645.88	1,686.97
อุตสาหกรรมการผลิตและการพาณิชย์	4,712.87	393.13	771.92	1,224.38	5,260.16	12,362.46
ธุรกิจอสังหาริมทรัพย์และการก่อสร้าง	517.25	29.71	45.27	29.95	465.79	1,087.97
การสาธารณูปโภคและบริการ	29,104.52	2,618.27	939.42	1,877.35	4,143.03	38,682.59
สินเชื่อเพื่อที่อยู่อาศัย	162.71	-	-	-	-	162.71
อื่น ๆ	11.24	-	-	0.59	-	11.83
รวม	<u>35,376.21</u>	<u>3,087.86</u>	<u>1,763.83</u>	<u>3,251.77</u>	<u>10,514.86</u>	53,994.53
หัก รายได้รอตัดบัญชี						(21.94)
รวมเงินให้สินเชื่อสุทธิจากรายได้รอตัดบัญชี						<u>53,972.59</u>

5.4.4 จำแนกตามประเภทการจัดชั้น

หน่วย : ล้านบาท

	30 กันยายน 2562			
	เงินให้สินเชื่อและดอกเบี้ยค้างรับ	ยอดสุทธิที่ใช้ในการตั้งค่าเผื่อหนี้สงสัยจะสูญ	อัตราที่ใช้ในการตั้งค่าเผื่อร้อยละ	ค่าเผื่อหนี้สงสัยจะสูญ
1. เงินสำรองชั้นค่าตามเกณฑ์ ธปท.				
จัดชั้นปกติ	28,637.68	17,325.92	1	173.26
จัดชั้นปกติ-ส่วนเพิ่ม				7.93
จัดชั้นกล่าวถึงเป็นพิเศษ	2,417.22	1,234.25	2	24.68
จัดชั้นต่ำกว่ามาตรฐาน	1,562.16	711.78	100	711.78
จัดชั้นสงสัย	2,762.85	650.34	100	650.34
จัดชั้นสงสัยจะสูญ	<u>12,899.14</u>	<u>4,887.30</u>	100	<u>4,887.30</u>
รวม	48,279.05	<u>24,809.59</u>		6,455.29
หัก รายได้รอตัดบัญชี		(25.51)		
เงินให้สินเชื่อและดอกเบี้ยค้างรับ	48,253.54			
หัก ค่าเผื่อหนี้สงสัยจะสูญ (หมายเหตุข้อ 5.5)		<u>(6,968.24)</u>		
เงินให้สินเชื่อและดอกเบี้ยค้างรับสุทธิ	<u>41,285.30</u>			
2. เงินสำรองส่วนเกิน				<u>512.95</u>
รวม				<u>6,968.24</u>

5.4 เงินให้สินเชื่อแก่ลูกหนี้และดอกเบี้ยค้างรับสุทธิ (ต่อ)

5.4.4 จำแนกตามประเภทการจัดชั้น (ต่อ)

หน่วย : ล้านบาท

	31 ธันวาคม 2561			
	เงินให้สินเชื่อและ ดอกเบี้ยค้างรับ	ยอดสุทธิที่ใช้ใน การตั้งค่าเผื่อ หนี้สงสัยจะสูญ	อัตราที่ใช้ในการ ตั้งค่าเผื่อฯ ร้อยละ	ค่าเผื่อ หนี้สงสัยจะสูญ
1. เงินสำรองชั้นค่าตามเกณฑ์ ธปท.				
จัดชั้นปกติ	35,488.89	21,967.77	1	219.68
จัดชั้นปกติ-ส่วนเพิ่ม				45.33
จัดชั้นกล่าวถึงเป็นพิเศษ	3,119.50	764.00	2	15.28
จัดชั้นต่ำกว่ามาตรฐาน	1,763.83	537.35	100	537.35
จัดชั้นสงสัย	3,251.76	723.84	100	723.84
จัดชั้นสงสัยจะสูญ	<u>10,514.99</u>	<u>4,230.27</u>	100	<u>4,230.27</u>
รวม	54,138.97	<u>28,223.23</u>		5,771.75
หัก รายได้รอตัดบัญชี	<u>(21.94)</u>			
เงินให้สินเชื่อและดอกเบี้ยค้างรับ	54,117.03			
หัก ค่าเผื่อหนี้สงสัยจะสูญ (หมายเหตุข้อ 5.5)	<u>(5,788.77)</u>			
เงินให้สินเชื่อและดอกเบี้ยค้างรับสุทธิ	<u>48,328.26</u>			
2. เงินสำรองส่วนเกิน				<u>17.02</u>
รวม				<u>5,788.77</u>

ณ วันที่ 30 กันยายน 2562 ธนาคารตั้งค่าเผื่อหนี้สงสัยจะสูญตามประกาศธนาคารแห่งประเทศไทยที่ สกส.14/2559 ลงวันที่ 11 ตุลาคม 2559 เรื่อง หลักเกณฑ์การจัดชั้นและการกันเงินสำรองของสถาบันการเงินเฉพาะกิจ

ธนาคารได้พิจารณาการจัดชั้นลูกหนี้เงินให้สินเชื่อจากงวดการค้างชำระดอกเบี้ยหรือเงินต้น ตามเงื่อนไขหรือเงื่อนไขตามสัญญาหรือวันที่ธนาคารทวงถาม หรือเรียกให้ชำระคืนแล้วแต่วันใดจะถึงก่อน รวมทั้งลูกหนี้ที่ปรับโครงสร้างหนี้ ตามหลักเกณฑ์การปรับปรุงโครงสร้างหนี้ของสถาบันการเงินเฉพาะกิจที่ธนาคารแห่งประเทศไทยกำหนด ตามประกาศธนาคารแห่งประเทศไทยที่ สกส. 14/2559 ลงวันที่ 11 ตุลาคม 2559 เรื่อง หลักเกณฑ์การจัดชั้นและการกันเงินสำรองของสถาบันการเงินเฉพาะกิจ ร่วมกับประกาศธนาคารแห่งประเทศไทยที่ สกส. 18/2559 ลงวันที่ 11 ตุลาคม 2559 เรื่อง หลักเกณฑ์การกำกับดูแลธุรกรรมนโยบายรัฐ



5.4 เงินให้สินเชื่อแก่ลูกหนี้และดอกเบี้ยค้างรับสุทธิ (ต่อ)

5.4.4 จำแนกตามประเภทการจัดชั้น (ต่อ)

ณ วันที่ 30 กันยายน 2562 และวันที่ 31 ธันวาคม 2561 ธนาคารมีลูกหนี้ที่กันสำรองและลูกหนี้ที่ไม่ต้องกันสำรอง ดังนี้

หน่วย : ล้านบาท

	30 กันยายน 2562		31 ธันวาคม 2561	
	เงินให้สินเชื่อและ ดอกเบี้ยค้างรับ สุทธิจากรายได้ รอดักบัญชี	คิดเป็นร้อยละของ เงินให้สินเชื่อและ ดอกเบี้ยค้างรับสุทธิ จากรายได้รอดักบัญชี	เงินให้สินเชื่อและ ดอกเบี้ยค้างรับ สุทธิจากรายได้ รอดักบัญชี	คิดเป็นร้อยละของ เงินให้สินเชื่อและ ดอกเบี้ยค้างรับสุทธิ จากรายได้รอดักบัญชี
ลูกหนี้ที่กันสำรอง	93,839.74	97.12	93,986.24	97.15
ลูกหนี้ที่ไม่ต้องกันสำรอง	<u>2,783.29</u>	2.88	<u>2,752.62</u>	2.85
รวม	<u>96,623.03</u>		<u>96,738.86</u>	

ลูกหนี้ที่ไม่ต้องกันสำรอง หมายถึง ลูกหนี้ หรือบุคคลธรรมดา หรือนิติบุคคลที่เป็นลูกหนี้ของธนาคาร ในส่วนที่มีการชดเชยความเสียหายตามมติคณะรัฐมนตรี ให้จัดชั้นลูกหนี้เป็นปกติและไม่ต้องกันสำรองเนื่องจากรัฐบาลเป็นผู้ชดเชยความเสียหายให้ ตามประกาศธนาคารแห่งประเทศไทยที่ สกส. 18/2559 ลงวันที่ 11 ตุลาคม 2559 เรื่อง หลักเกณฑ์การกำกับดูแลธุรกรรมนโยบายรัฐ

ในระหว่างงวดมีลูกหนี้ที่กันสำรองซึ่งเป็นลูกหนี้ตามธุรกรรมนโยบายรัฐที่มีมติคณะรัฐมนตรีชดเชยความเสียหายในส่วนที่เกินกว่าประมาณการชดเชยที่คาดว่าจะได้รับ จำนวน 542.18 ล้านบาท

ณ วันที่ 30 กันยายน 2562 และวันที่ 31 ธันวาคม 2561 ธนาคารมีเงินให้กู้ยืมที่ธนาคารระงับการรับรู้รายได้เป็นจำนวนทั้งสิ้น 20,233.19 ล้านบาท และ 17,620.87 ล้านบาท คิดเป็นร้อยละ 20.93 และ 18.21 ของเงินให้สินเชื่อและดอกเบี้ยค้างรับตามลำดับ



5.4 เงินให้สินเชื่อแก่ลูกหนี้และคอกเบี้ยค้างรับสุทธิ (ต่อ)

5.4.5 จำแนกเงินให้สินเชื่อด้วยคุณภาพ

ณ วันที่ 30 กันยายน 2562 และ วันที่ 31 ธันวาคม 2561 ธนาคารมีลูกหนี้เงินให้สินเชื่อด้วยคุณภาพ ดังนี้

หน่วย : ล้านบาท

	30 กันยายน 2562		31 ธันวาคม 2561	
	เงินให้สินเชื่อ ด้วยคุณภาพ	คิดเป็นร้อยละ ของเงินให้ สินเชื่อด้วย คุณภาพ	เงินให้สินเชื่อ ด้วยคุณภาพ	คิดเป็นร้อยละ ของเงินให้ สินเชื่อด้วย คุณภาพ
ลูกหนี้โครงการนโยบายรัฐ	3,009.55	14.87	2,090.41	11.86
ลูกหนี้โครงการร่วมมือกับ ภาครัฐและเชิงพาณิชย์	17,223.63	85.13	15,530.46	88.14
รวม	<u>20,233.18</u>		<u>17,620.87</u>	

5.4.6 การปรับโครงสร้างหนี้ที่มีปัญหา

รายละเอียดเกี่ยวกับลูกหนี้ที่ปรับโครงสร้างหนี้ สำหรับงวดเก้าเดือนสิ้นสุดวันที่ 30 กันยายน 2562 และ วันที่ 31 ธันวาคม 2561 ดังนี้

หน่วย : ล้านบาท

วิธีการปรับโครงสร้างหนี้	จำนวนราย	30 กันยายน 2562	
		จำนวนหนี้ตามบัญชี ก่อนปรับ โครงสร้างหนี้	จำนวนหนี้ตามบัญชี หลังปรับ โครงสร้างหนี้
การเปลี่ยนแปลงเงื่อนไขการชำระหนี้	2,089	2,823.71	2,823.71
รวม	2,089	2,823.71	2,823.71

หน่วย : ล้านบาท

วิธีการปรับโครงสร้างหนี้	จำนวนราย	31 ธันวาคม 2561	
		จำนวนหนี้ตามบัญชี ก่อนปรับ โครงสร้างหนี้	จำนวนหนี้ตามบัญชี หลังปรับ โครงสร้างหนี้
การเปลี่ยนแปลงเงื่อนไขการชำระหนี้	5,858	7,925.39	7,925.39
รวม	5,858	7,925.39	7,925.39

กบ

5.4 เงินให้สินเชื่อแก่ลูกหนี้และคอกเบี้ยค้างรับสุทธิ (ต่อ)

5.4.7 ลูกหนี้ตามสัญญาเช่าการเงิน หมายถึง ลูกหนี้ตามสัญญาเช่าซื้อ (หมายเหตุข้อ 5.4.1)

หน่วย : ล้านบาท

	30 กันยายน 2562			รวม
	จำนวนเงินที่ถึงกำหนดชำระตามสัญญา			
	ไม่เกิน 1 ปี	มากกว่า 1 – 5 ปี	มากกว่า 5 ปี	
ผลรวมของเงินลงทุนขั้นต้นตามสัญญาเช่า	11.78	39.63	0.92	52.33
หัก รายได้ทางการเงินรอการรับรู้				(6.34)
มูลค่าปัจจุบันของจำนวนเงินขั้นต้นที่ลูกหนี้ ต้องจ่ายตามสัญญาเช่า				45.99
ค่าเผื่อนี้สงสัยจะสูญ				(27.66)
ลูกหนี้ตามสัญญาเช่าสุทธิ				<u>18.33</u>

หน่วย : ล้านบาท

	31 ธันวาคม 2561			รวม
	จำนวนเงินที่ถึงกำหนดชำระตามสัญญา			
	ไม่เกิน 1 ปี	มากกว่า 1 – 5 ปี	มากกว่า 5 ปี	
ผลรวมของเงินลงทุนขั้นต้นตามสัญญาเช่า	10.83	50.43	3.19	64.45
หัก รายได้ทางการเงินรอการรับรู้				(7.53)
มูลค่าปัจจุบันของจำนวนเงินขั้นต้นที่ลูกหนี้ ต้องจ่ายตามสัญญาเช่า				56.92
ค่าเผื่อนี้สงสัยจะสูญ				(17.47)
ลูกหนี้ตามสัญญาเช่าสุทธิ				<u>39.45</u>

5.5 ค่าเผื่อนี้สงสัยจะสูญ

ค่าเผื่อนี้สงสัยจะสูญที่ธนาคารกันเงินสำรองประกอบด้วย ค่าเผื่อนี้สงสัยจะสูญสำหรับลูกหนี้โครงการนโยบายรัฐ จำนวน 1,754.26 ล้านบาท และค่าเผื่อนี้สงสัยจะสูญสำหรับลูกหนี้โครงการความร่วมมือกับภาครัฐและเชิงพาณิชย์ จำนวน 6,968.24 ล้านบาท รวมค่าเผื่อนี้สงสัยจะสูญ ณ วันที่ 30 กันยายน 2562 จำนวน 8,722.50 ล้านบาท

ค่าเผื่อนี้สงสัยจะสูญสำหรับลูกหนี้โครงการความร่วมมือกับภาครัฐและเชิงพาณิชย์ ณ วันที่ 30 กันยายน 2562 จำนวน 6,968.24 ล้านบาท ประกอบด้วย

หน่วย : ล้านบาท

	30 กันยายน 2562						รวม
	ปกติ	กล่าวถึง	ต่ำกว่า	สงสัย	สำรอง	ส่วนเกิน	
		เป็นพิเศษ	มาตรฐาน	สงสัย	จะสูญ		
ยอดต้นงวด	265.01	15.28	537.35	723.84	4,230.27	17.02	5,788.77
หนี้สงสัยจะสูญ	(83.82)	9.40	174.43	(14.77)	1,396.19	495.93	1,977.36
ตัดจำหน่ายและหนี้สูญ	-	-	-	(58.73)	(739.16)	-	(797.89)
ยอดปลายงวด	<u>181.19</u>	<u>24.68</u>	<u>711.78</u>	<u>650.34</u>	<u>4,887.30</u>	<u>512.95</u>	<u>6,968.24</u>

5.5 ค่าเผื่อหนี้สงสัยจะสูญ (ต่อ)

ค่าเผื่อหนี้สงสัยจะสูญสำหรับลูกหนี้โครงการความร่วมมือกับภาครัฐและเชิงพาณิชย์ ณ วันที่ 31 ธันวาคม 2561 จำนวน 5,788.77 ล้านบาท ประกอบด้วย

หน่วย : ล้านบาท

	31 ธันวาคม 2561						
		กล่าวถึง	ต่ำกว่า	สงสัย		สำรอง	
	ปกติ	เป็นพิเศษ	มาตรฐาน	สงสัย	จะสูญ	ส่วนเกิน	รวม
ยอดต้นงวด	546.12	14.13	335.98	597.63	5,893.03	215.80	7,602.69
หนี้สงสัยจะสูญ	(281.11)	1.15	201.37	126.21	1,154.24	(198.78)	1,003.08
ตัดจำหน่ายและหนี้สูญ	-	-	-	-	(2,817.00)	-	(2,817.00)
ยอดปลายงวด	<u>265.01</u>	<u>15.28</u>	<u>537.35</u>	<u>723.84</u>	<u>4,230.27</u>	<u>17.02</u>	<u>5,788.77</u>

ดูการคำนวณค่าเผื่อหนี้สงสัยจะสูญในหมายเหตุข้อ 5.4.4

ธนาคารตั้งค่าเผื่อหนี้สงสัยจะสูญ ตามประกาศธนาคารแห่งประเทศไทย ที่ สกส.14/2559 ลงวันที่ 11 ตุลาคม 2559 เรื่อง หลักเกณฑ์การจัดชั้นและการกันเงินสำรองของสถาบันการเงินเฉพาะกิจและประกาศธนาคารแห่งประเทศไทย ที่ สกส.15/2559 ลงวันที่ 11 ตุลาคม 2559 เรื่อง หลักเกณฑ์การกำกับดูแลสินเชื่อที่ได้รับการค้ำประกันโดยบริษัทประกันสินเชื่ออุตสาหกรรมขนาดย่อม แบบ Portfolio Guarantee Scheme ของสถาบันการเงินเฉพาะกิจ

ในระหว่างงวดเก้าเดือนสิ้นสุดวันที่ 30 กันยายน 2562 ธนาคารได้กันเงินสำรองเป็นจำนวนสุทธิ 1,977.36 ล้านบาท โดยกันเงินสำรองพียงกันเพิ่มขึ้นจำนวน 1,481.43 ล้านบาท ซึ่งเป็นการกันสำรองตามวงคงค้างจำนวน 1,473.50 ล้านบาทและกันเงินสำรองเพิ่มขึ้นจากการปรับโครงสร้างหนี้และจัดชั้นลูกหนี้เป็นชั้นปกติ และโอนกลับค่าเผื่อหนี้สงสัยจะสูญทันทีจำนวน 10.96 ล้านบาท (เป็นเงินสำรองธุรกรรมเชิงพาณิชย์จำนวน 7.93 ล้านบาท และธุรกรรมนโยบายรัฐจำนวน 3.03 ล้านบาท (หมายเหตุข้อ 5.33.3)) รวมทั้งมีการกันเงินสำรองส่วนเกิน - PIL เพิ่มขึ้นอีกจำนวน 495.93 ล้านบาท ทำให้มียอดสำรองส่วนเกิน - PIL คงเหลือ จำนวน 512.95 ล้านบาท

5.6 ทรัพย์สินรอการขายสุทธิ

หน่วย : ล้านบาท

	30 กันยายน 2562			
	ยอดต้นงวด	เพิ่มขึ้น	จำหน่าย	ยอดปลายงวด
ทรัพย์สินที่ได้จากการชำระหนี้				
อสังหาริมทรัพย์	987.68	93.47	(78.86)	1,002.29
สังหาริมทรัพย์	<u>24.00</u>	<u>0.37</u>	<u>(0.01)</u>	<u>24.36</u>
รวม	1,011.68	93.84	(78.87)	1,026.65
ทรัพย์สินรอการขายระหว่างดำเนินการ	<u>207.33</u>	<u>-</u>	<u>(114.05)</u>	<u>93.28</u>
รวม	1,219.01	93.84	(192.92)	1,119.93
หัก ค่าเผื่อการค้ำยค่า	<u>(46.39)</u>	<u>-</u>	<u>4.92</u>	<u>(41.47)</u>
รวมทรัพย์สินรอการขายสุทธิ	<u>1,172.62</u>	<u>93.84</u>	<u>(188.00)</u>	<u>1,078.46</u>

หน่วย : ล้านบาท

	31 ธันวาคม 2561			
	ยอดต้นงวด	เพิ่มขึ้น	จำหน่าย	ยอดปลายงวด
ทรัพย์สินที่ได้จากการชำระหนี้				
อสังหาริมทรัพย์	1,046.98	198.75	(258.05)	987.68
สังหาริมทรัพย์	<u>91.96</u>	<u>74.55</u>	<u>(142.51)</u>	<u>24.00</u>
รวม	1,138.94	273.30	(400.56)	1,011.68
ทรัพย์สินรอการขายระหว่างดำเนินการ	<u>352.31</u>	<u>39.04</u>	<u>(184.02)</u>	<u>207.33</u>
รวม	1,491.25	312.34	(584.58)	1,219.01
หัก ค่าเผื่อการค้ำยค่า	<u>(159.24)</u>	<u>(39.10)</u>	<u>151.95</u>	<u>(46.39)</u>
รวมทรัพย์สินรอการขายสุทธิ	<u>1,332.01</u>	<u>273.24</u>	<u>(432.63)</u>	<u>1,172.62</u>

ณ วันที่ 30 กันยายน 2562 และวันที่ 31 ธันวาคม 2561 ธนาคารมีอสังหาริมทรัพย์ที่ได้จากการชำระหนี้ จำนวน 1,002.29 ล้านบาท และ 987.68 ล้านบาท ตามลำดับ ซึ่งประเมินราคาโดยผู้ประเมินราคาภายนอก

ณ วันที่ 30 กันยายน 2562 และวันที่ 31 ธันวาคม 2561 ธนาคารมีค่าเผื่อการค้ำยค่าทรัพย์สินรอการขายที่เกิดจากรายการขาดทุนจากการค้ำยค่า จำนวน 41.47 ล้านบาท และ 46.39 ล้านบาท ตามลำดับ

สำหรับงวดเก้าเดือนสิ้นสุดวันที่ 30 กันยายน 2562 และ 2561 ธนาคารมีกำไรจากการจำหน่ายทรัพย์สินรอการขาย จำนวน 11.89 ล้านบาท และ 13.96 ล้านบาท ตามลำดับ



5.7 ที่ดิน อาคารและอุปกรณ์สุทธิ

หน่วย : ล้านบาท

	30 กันยายน 2562								ที่ดิน อาคาร และอุปกรณ์ สุทธิ
	ราคาทุน				ค่าเสื่อมราคาสะสม				
	ยอด ต้นงวด	เพิ่มขึ้น	จำหน่าย	ยอด ปลายงวด	ยอด ต้นงวด	ค่าเสื่อม ราคา	จำหน่าย	ยอด ปลายงวด	
ที่ดิน	274.20	-	-	274.20	-	-	-	-	274.20
ที่ดิน-ส่วนที่ตีราคาเพิ่ม*	414.32	-	-	414.32	-	-	-	-	414.32
อาคาร	514.97	-	-	514.97	236.85	5.42	-	242.27	272.70
ส่วนปรับปรุงอาคาร	1.01	-	-	1.01	1.01	-	-	1.01	-
อาคาร-ส่วนที่ตีราคาเพิ่ม*	569.67	-	-	569.67	28.45	10.64	-	39.09	530.58
อุปกรณ์									
- เครื่องใช้สำนักงาน	408.92	48.81	(5.84)	451.89	272.96	38.59	(5.73)	305.82	146.07
- เครื่องตกแต่งอาคาร	444.17	31.93	(8.48)	467.62	388.43	33.68	(8.38)	413.73	53.89
- ยานพาหนะ	0.05	-	-	0.05	0.05	-	-	0.05	-
รวม	<u>2,627.31</u>	<u>80.74</u>	<u>(14.32)</u>	<u>2,693.73</u>	<u>927.75</u>	<u>88.33</u>	<u>(14.11)</u>	<u>1,001.97</u>	<u>1,691.76</u>

หน่วย : ล้านบาท

	31 ธันวาคม 2561								ที่ดิน อาคาร และอุปกรณ์ สุทธิ
	ราคาทุน				ค่าเสื่อมราคาสะสม				
	ยอด ต้นงวด	เพิ่มขึ้น	จำหน่าย	ยอด ปลายงวด	ยอด ต้นงวด	ค่าเสื่อม ราคา	จำหน่าย	ยอด ปลายงวด	
ที่ดิน	274.20	-	-	274.20	-	-	-	-	274.20
ที่ดิน-ส่วนที่ตีราคาเพิ่ม*	414.32	-	-	414.32	-	-	-	-	414.32
อาคาร	514.97	-	-	514.97	229.59	7.26	-	236.85	278.12
ส่วนปรับปรุงอาคาร	1.01	-	-	1.01	1.01	-	-	1.01	-
อาคาร-ส่วนที่ตีราคาเพิ่ม*	569.67	-	-	569.67	14.23	14.22	-	28.45	541.22
อุปกรณ์									
- เครื่องใช้สำนักงาน	314.80	104.13	(10.01)	408.92	260.70	22.28	(10.02)	272.96	135.96
- เครื่องตกแต่งอาคาร	437.59	15.63	(9.05)	444.17	361.28	36.20	(9.05)	388.43	55.74
- ยานพาหนะ	0.71	-	(0.66)	0.05	0.71	-	(0.66)	0.05	-
รวม	<u>2,527.27</u>	<u>119.76</u>	<u>(19.72)</u>	<u>2,627.31</u>	<u>867.52</u>	<u>79.96</u>	<u>(19.73)</u>	<u>927.75</u>	<u>1,699.56</u>

*ธนาคารตีราคาในปี 2560

ณ วันที่ 30 กันยายน 2562 และวันที่ 31 ธันวาคม 2561 ธนาคารมีอาคารที่ทำการ โดยมีราคาทุนจำนวน 514.97 ล้านบาท ประกอบด้วย อาคารที่ทำการสำนักงานใหญ่ จำนวน 497.48 ล้านบาท และอาคารที่ทำการ สำนักงานสาขา จำนวน 17.49 ล้านบาท

5.8 สินทรัพย์ระหว่างดำเนินการ

หน่วย : ล้านบาท

	30 กันยายน 2562			
	ยอดต้นงวด	เพิ่มขึ้น	โอน	ยอดปลายงวด
ส่วนปรับปรุงอาคาร	5.75	5.74	-	11.49
เครื่องใช้สำนักงาน	6.30	0.43	(6.73)	-
ระบบงานคอมพิวเตอร์	9.83	48.53	(8.31)	50.05
คอมพิวเตอร์	18.29	-	(18.29)	-
เครื่องตกแต่ง	<u>36.39</u>	<u>14.73</u>	<u>(49.01)</u>	<u>2.11</u>
รวม	<u>76.56</u>	<u>69.43</u>	<u>(82.34)</u>	<u>63.65</u>

หน่วย : ล้านบาท

	31 ธันวาคม 2561			
	ยอดต้นงวด	เพิ่มขึ้น	โอน	ยอดปลายงวด
ส่วนปรับปรุงอาคาร	-	5.75	-	5.75
เครื่องใช้สำนักงาน	0.07	6.30	(0.07)	6.30
ระบบงานคอมพิวเตอร์	4.91	25.99	(21.07)	9.83
คอมพิวเตอร์	-	108.41	(90.12)	18.29
เครื่องตกแต่ง	<u>6.73</u>	<u>48.60</u>	<u>(18.94)</u>	<u>36.39</u>
รวม	<u>11.71</u>	<u>195.05</u>	<u>(130.20)</u>	<u>76.56</u>

5.9 เงินทดรองจ่ายในการดำเนินคดีสุทธิ

หน่วย : ล้านบาท

	30 กันยายน 2562	31 ธันวาคม 2561
เงินทดรองจ่ายในการดำเนินคดี	318.51	284.97
หัก ค่าเผื่อหนี้สงสัยจะสูญ	<u>(318.51)</u>	<u>(284.97)</u>
เงินทดรองจ่ายในการดำเนินคดีสุทธิ	<u>0.00</u>	<u>0.00</u>

5.10 สินทรัพย์ไม่มีตัวตนอื่นสุทธิ

หน่วย : ล้านบาท

	30 กันยายน 2562				31 ธันวาคม 2561				ราคาสุทธิ
	ราคาทุน				ค่าตัดจำหน่ายสะสม				
	ต้นงวด	เพิ่มขึ้น	ลดลง	ปลายงวด	ต้นงวด	เพิ่มขึ้น	ลดลง	ปลายงวด	
สิทธิการเช่า	5.00	-	-	5.00	1.72	0.13	-	1.85	3.15
ระบบงานคอมพิวเตอร์	<u>204.23</u>	<u>8.63</u>	-	<u>212.86</u>	<u>161.75</u>	<u>11.23</u>	-	<u>172.98</u>	<u>39.88</u>
รวม	<u>209.23</u>	<u>8.63</u>	-	<u>217.86</u>	<u>163.47</u>	<u>11.36</u>	-	<u>174.83</u>	<u>43.03</u>

หน่วย : ล้านบาท

	31 ธันวาคม 2561				31 ธันวาคม 2561				ราคาสุทธิ
	ราคาทุน				ค่าตัดจำหน่ายสะสม				
	ต้นงวด	เพิ่มขึ้น	ลดลง	ปลายงวด	ต้นงวด	เพิ่มขึ้น	ลดลง	ปลายงวด	
สิทธิการเช่า	5.00	-	-	5.00	1.55	0.17	-	1.72	3.28
ระบบงานคอมพิวเตอร์	<u>171.41</u>	<u>32.82</u>	-	<u>204.23</u>	<u>149.62</u>	<u>12.13</u>	-	<u>161.75</u>	<u>42.48</u>
รวม	<u>176.41</u>	<u>32.82</u>	-	<u>209.23</u>	<u>151.17</u>	<u>12.30</u>	-	<u>163.47</u>	<u>45.76</u>

5.11 สินทรัพย์อื่นสุทธิ

	หน่วย : ล้านบาท	
	30 กันยายน 2562	31 ธันวาคม 2561
ดอกเบี้ยค้างรับ	57.41	29.54
ค่าใช้จ่ายล่วงหน้า	19.37	25.18
ค่าเบี้ยประกันภัยและค่าธรรมเนียมค่าประกันสินเชื่อบริษัท	458.41	394.99
ลูกหนี้รอรับเงินคืนจาก บสย.	41.60	12.12
ลูกหนี้ซื้อทรัพย์สินรอการขาย	170.41	167.73
ลูกหนี้อื่นและสินทรัพย์เบ็ดเตล็ด	<u>138.85</u>	<u>180.45</u>
	886.05	810.01
<u>หัก</u> ค่าเผื่อหนี้สงสัยจะสูญ	(447.21)	(387.45)
ค่าเผื่อการค้าขาย	<u>(7.03)</u>	<u>(7.03)</u>
รวม	<u>431.81</u>	<u>415.53</u>

ธนาคารกันสำรองค่าเผื่อหนี้สงสัยจะสูญ – ค่าเบี้ยประกันภัยบริษัทและค่าธรรมเนียมค่าประกันสินเชื่อบริษัท
ตามงวดการค้างชำระ และเงินทดรองจ่ายในการดำเนินงานอื่น (เฉพาะค่าใช้จ่ายในการดำเนินงาน)

5.12 เงินรับฝาก

5.12.1 จำแนกตามประเภทเงินรับฝาก

	หน่วย : ล้านบาท	
	30 กันยายน 2562	31 ธันวาคม 2561
<u>ประเภทเงินรับฝาก</u>		
ออมทรัพย์	877.23	754.06
จ่ายคืนเมื่อสิ้นระยะเวลา	61,789.36	78,631.06
บัตรเงินฝาก	<u>105.49</u>	<u>94.78</u>
รวม	<u>62,772.08</u>	<u>79,479.90</u>

เงินรับฝากจ่ายคืนเมื่อสิ้นระยะเวลา ส่วนใหญ่เป็นเงินรับฝากของหน่วยงานรัฐวิสาหกิจ อัตราดอกเบี้ยตามประกาศของ
ธนาคาร

5.12.2 จำแนกตามสกุลเงินและถิ่นที่อยู่ของผู้ฝาก

	หน่วย : ล้านบาท					
	30 กันยายน 2562			31 ธันวาคม 2561		
	ในประเทศ	ต่างประเทศ	รวม	ในประเทศ	ต่างประเทศ	รวม
เงินบาท	<u>62,772.08</u>	-	<u>62,772.08</u>	<u>79,479.90</u>	-	<u>79,479.90</u>
รวม	<u>62,772.08</u>	-	<u>62,772.08</u>	<u>79,479.90</u>	-	<u>79,479.90</u>

๗๖

5.13 รายการระหว่างธนาคารและตลาดเงินสุทธิ (หนี้สิน)

เป็นตั๋วสัญญาใช้เงินและตั๋วแลกเงินซึ่งออกให้แก่สถาบันการเงิน ณ วันที่ 30 กันยายน 2562 และวันที่ 31 ธันวาคม 2561 จำนวน 6,813.09 ล้านบาท และ 7,145.84 ล้านบาท ตามลำดับ อัตราดอกเบี้ยร้อยละ 0.01 – 0.10 ต่อปี

หน่วย : ล้านบาท

	30 กันยายน 2562			31 ธันวาคม 2561		
	เมื่อทวงถาม	มีระยะเวลา	รวม	เมื่อทวงถาม	มีระยะเวลา	รวม
ในประเทศ						
- สถาบันการเงินเฉพาะกิจ	-	6,813.09	6,813.09	-	7,145.84	7,145.84
รวมในประเทศ	-	6,813.09	6,813.09	-	7,145.84	7,145.84

5.14 ตราสารอนุพันธ์เพื่อป้องกันความเสี่ยง

มูลค่ายุติธรรมและจำนวนเงินตามสัญญาแบ่งตามประเภทความเสี่ยง

หน่วย : ล้านบาท

ประเภทความเสี่ยง	30 กันยายน 2562			31 ธันวาคม 2561		
	มูลค่ายุติธรรม		จำนวนเงิน	มูลค่ายุติธรรม		จำนวนเงิน
	สินทรัพย์	หนี้สิน	ตามสัญญา	สินทรัพย์	หนี้สิน	ตามสัญญา
อัตราแลกเปลี่ยน	0.01	0.02	10.65	0.09	0.10	31.64
รวม	0.01	0.02	10.65	0.09	0.10	31.64

สินทรัพย์ตราสารอนุพันธ์ คือ ผลต่างจากการปรับมูลค่ายุติธรรม ณ วันที่ 30 กันยายน 2562 กับราคาวันที่ซื้อหรือขายตราสารอนุพันธ์ และมีผลกำไรจากการปรับมูลค่าเงินตราต่างประเทศ - อนุพันธ์

หนี้สินตราสารอนุพันธ์ คือ ผลต่างจากการปรับมูลค่ายุติธรรม ณ วันที่ 30 กันยายน 2562 กับราคาวันที่ขายหรือซื้อตราสารอนุพันธ์ และมีผลขาดทุนจากการปรับมูลค่าเงินตราต่างประเทศ - อนุพันธ์

5.15 ตราสารหนี้ที่ออกและเงินกู้ยืม

หน่วย : ล้านบาท

	สกุลเงิน	30 กันยายน 2562		ในประเทศ	ต่างประเทศ	รวม
		อัตราดอกเบี้ย (ร้อยละ)	ครบกำหนด			
ตั๋วสัญญาใช้เงิน	บาท	0.25-2.00	เมื่อทวงถาม	105.47	-	105.47
เงินกู้ยืม	บาท	-	-	175.45	-	175.45
พันธบัตร						
ครั้งที่ 1/2561	บาท	2.33	2564	3,000.00	-	3,000.00
ครั้งที่ 2/2561	บาท	2.62	2564	6,000.00	-	6,000.00
ครั้งที่ 1/2562	บาท	2.125	2566	3,000.00	-	3,000.00
ครั้งที่ 1/2562-เพิ่มเติม	บาท	2.125	2566	3,000.00	-	3,000.00
บวก ส่วนเกินมูลค่าพันธบัตร				43.14	-	43.14
ครั้งที่ 2/2562	บาท	2.15	2568	5,000.00	-	5,000.00
ครั้งที่ 2/2562-เพิ่มเติม	บาท	2.15	2568	4,000.00	-	4,000.00
บวก ส่วนเกินมูลค่าพันธบัตร				167.64	-	167.64
รวม				24,210.78	-	24,210.78
รวมตราสารหนี้ที่ออกและเงินกู้ยืม				24,491.70	-	24,491.70

5.15 ตราสารหนี้ที่ออกและเงินกู้ยืม (ต่อ)

หน่วย : ล้านบาท

	สกุลเงิน	31 ธันวาคม 2561				
		อัตราดอกเบี้ย		ครบกำหนด		
		(ร้อยละ)	ไถ่ถอน	ในประเทศ	ต่างประเทศ	รวม
ตั๋วสัญญาใช้เงิน	บาท	0.25-2.00	เมื่อทวงถาม	108.84	-	108.84
เงินกู้ยืม	บาท	-	-	175.45	-	175.45
พันธบัตร						
ครั้งที่ 1/2561	บาท	2.33	2564	3,000.00	-	3,000.00
ครั้งที่ 2/2561	บาท	2.62	2564	6,000.00	-	6,000.00
รวม				9,000.00	-	9,000.00
รวมตราสารหนี้ที่ออกและเงินกู้ยืม				9,284.29	-	9,284.29

ตั๋วสัญญาใช้เงิน ณ วันที่ 30 กันยายน 2562 และวันที่ 31 ธันวาคม 2561 จำนวน 105.47 ล้านบาท และ 108.84 ล้านบาท ตามลำดับ เป็นเงินกู้ยืมจากบุคคล นิติบุคคล ออกเป็นตั๋วสัญญาใช้เงินหลายฉบับ อัตราดอกเบี้ยร้อยละ 0.25 – 2.00 ต่อปี ครบกำหนดและจ่ายดอกเบี้ยเมื่อทวงถาม

เงินกู้ยืม ณ วันที่ 30 กันยายน 2562 และวันที่ 31 ธันวาคม 2561 จำนวน 175.45 ล้านบาท เป็นเงินกู้ยืมจากกระทรวงการคลัง เกิดจากการโอนกิจการสำนักงานธนกิจอุตสาหกรรมขนาดย่อม กรมส่งเสริมอุตสาหกรรมเมื่อปี 2535 ซึ่งมีทุนจำนวน 250.45 ล้านบาท ต่อมาเมื่อวันที่ 21 ตุลาคม 2535 ได้โอนจ่ายชำระค่าหุ้นในบริษัทเงินทุนอุตสาหกรรมขนาดย่อม จำนวน 750,000 หุ้น มูลค่าหุ้นละ 100 บาท เป็นเงิน 75 ล้านบาท คงเหลือให้ธนาคารยืมต่อไป จำนวน 175.45 ล้านบาท

พันธบัตร ณ วันที่ 30 กันยายน 2562 และวันที่ 31 ธันวาคม 2561 จำนวน 24,210.78 ล้านบาท และ 9,000.00 ล้านบาท ตามลำดับ ประกอบด้วย

ครั้งที่ 1/2561 เมื่อวันที่ 14 สิงหาคม 2561 ธนาคารจำหน่ายพันธบัตรชนิดระบุชื่อผู้ถือ จำนวน 3,000.00 ล้านบาท (จำนวน 3,000,000 หน่วย มูลค่าหน่วยละ 1,000 บาท) กำหนดไถ่ถอนพันธบัตรเมื่อครบ 3 ปี นับแต่วันออกพันธบัตรคือวันที่ 14 สิงหาคม 2564 โดยเป็นการไถ่ถอนครั้งเดียวเต็มจำนวนที่ออกในวันครบกำหนดไถ่ถอนพันธบัตร และไม่มีการไถ่ถอนก่อนครบกำหนด อัตราดอกเบี้ยร้อยละ 2.33 ต่อปี ตลอดอายุพันธบัตร กำหนดชำระดอกเบี้ยทุก 6 เดือน ในวันที่ 14 กุมภาพันธ์ และวันที่ 14 สิงหาคม ของทุกปี ดอกเบี้ยงวดสุดท้ายชำระพร้อมกับต้นเงินของพันธบัตร ณ วันไถ่ถอนพันธบัตร

ครั้งที่ 2/2561 เมื่อวันที่ 8 พฤศจิกายน 2561 ธนาคารจำหน่ายพันธบัตรชนิดระบุชื่อผู้ถือ จำนวน 6,000.00 ล้านบาท (จำนวน 6,000,000 หน่วย มูลค่าหน่วยละ 1,000 บาท) กำหนดไถ่ถอนพันธบัตรเมื่อครบ 3 ปี นับแต่วันออกพันธบัตรคือวันที่ 8 พฤศจิกายน 2564 โดยเป็นการไถ่ถอนครั้งเดียวเต็มจำนวนที่ออกในวันครบกำหนดไถ่ถอนพันธบัตร และไม่มีการไถ่ถอนก่อนครบกำหนด อัตราดอกเบี้ยร้อยละ 2.62 ต่อปี ตลอดอายุพันธบัตร กำหนดชำระดอกเบี้ยทุก 6 เดือน ในวันที่ 8 พฤศจิกายน และวันที่ 8 พฤษภาคม ของทุกปี ดอกเบี้ยงวดสุดท้ายชำระพร้อมกับต้นเงินของพันธบัตร ณ วันไถ่ถอนพันธบัตร

พันธบัตร วงเงิน 21,000.00 ล้านบาท ค้ำประกันโดยกระทรวงการคลัง

ครั้งที่ 1/2562 เมื่อวันที่ 29 พฤษภาคม 2562 ธนาคารจำหน่ายพันธบัตรชนิดระบุชื่อผู้ถือ จำนวน 3,000.00 ล้านบาท (มูลค่าหน่วยละ 1,000 บาท) อายุ 3 ปี 8 เดือน พันธบัตรนี้มีกำหนดไถ่ถอนในวันที่ 29 มกราคม 2566 เป็นการไถ่ถอนครั้งเดียวเต็มจำนวนที่ออก และจะไม่มีการไถ่ถอนก่อนกำหนด อัตราดอกเบี้ยร้อยละ 2.125 ต่อปี จ่ายดอกเบี้ยปีละสองงวดคือวันที่ 29 พฤษภาคม และวันที่ 29 พฤศจิกายน ของทุกปี สำหรับดอกเบี้ยงวดสุดท้ายจะจ่ายพร้อมกับต้นเงินของพันธบัตร ณ วันไถ่ถอนพันธบัตร



5.15 ตราสารหนี้ที่ออกและเงินกู้ยืม (ต่อ)

ครั้งที่ 2/2562 เมื่อวันที่ 19 มิถุนายน 2562 ธนาคารจำหน่ายพันธบัตรชนิดระบุชื่อผู้ถือ จำนวน 5,000.00 ล้านบาท (มูลค่าหน่วยละ 1,000 บาท) อายุ 5 ปี 8 เดือน พันธบัตรนี้มีกำหนดไถ่ถอนในวันที่ 19 กุมภาพันธ์ 2568 เป็นการไถ่ถอนครั้งเดียวเต็มจำนวนที่ออก และจะไม่มี การไถ่ถอนก่อนกำหนด อัตราดอกเบี้ยร้อยละ 2.15 ต่อปี จ่ายดอกเบี้ยปีละสองงวดคือวันที่ 19 มิถุนายน และวันที่ 19 ธันวาคม ของทุกปี สำหรับดอกเบี้ยงวดสุดท้ายจะจ่ายพร้อมกับคืนเงินของพันธบัตร ณ วันไถ่ถอนพันธบัตร

ครั้งที่ 1/2562 (เพิ่มเติม) เมื่อวันที่ 24 กรกฎาคม 2562 ธนาคารจำหน่ายพันธบัตรชนิดระบุชื่อผู้ถือ จำนวน 3,000.00 ล้านบาท (มูลค่าหน่วยละ 1,000 บาท) อายุ 3.52 ปี พันธบัตรนี้มีกำหนดไถ่ถอนในวันที่ 29 มกราคม 2566 เป็นการไถ่ถอนครั้งเดียวเต็มจำนวนที่ออก และจะไม่มี การไถ่ถอนก่อนกำหนด อัตราดอกเบี้ยร้อยละ 2.125 ต่อปี จ่ายดอกเบี้ยปีละสองงวดคือวันที่ 29 พฤษภาคม และวันที่ 29 พฤศจิกายน ของทุกปี สำหรับดอกเบี้ยงวดสุดท้ายจะจ่ายพร้อมกับคืนเงินของพันธบัตร ณ วันไถ่ถอนพันธบัตร

ครั้งที่ 2/2562 (เพิ่มเติม) เมื่อวันที่ 4 กันยายน 2562 ธนาคารจำหน่ายพันธบัตรชนิดระบุชื่อผู้ถือ จำนวน 4,000.00 ล้านบาท (มูลค่าหน่วยละ 1,000 บาท) อายุ 5.47 ปี พันธบัตรนี้มีกำหนดไถ่ถอนในวันที่ 19 กุมภาพันธ์ 2568 เป็นการไถ่ถอนครั้งเดียวเต็มจำนวนที่ออก และจะไม่มี การไถ่ถอนก่อนกำหนด อัตราดอกเบี้ยร้อยละ 2.15 ต่อปี จ่ายดอกเบี้ยปีละสองงวดคือวันที่ 19 มิถุนายน และวันที่ 19 ธันวาคม ของทุกปี สำหรับดอกเบี้ยงวดสุดท้ายจะจ่ายพร้อมกับคืนเงินของพันธบัตร ณ วันไถ่ถอนพันธบัตร

5.16 ประมาณการหนี้สิน

ณ วันที่ 30 กันยายน 2562 และวันที่ 31 ธันวาคม 2561 จำนวน 3,831.37 ล้านบาท และ 2,661.88 ล้านบาท ตามลำดับ ประกอบด้วย

5.16.1 ผลประโยชน์พนักงาน

ธนาคารประมาณการหนี้สินผลประโยชน์พนักงานเกษียณอายุจากเงินชดเชยตามกฎหมาย ตาม พรบ.คุ้มครองแรงงาน โดยการประมาณการหนี้สินผลประโยชน์พนักงานคำนวณตามหลักคณิตศาสตร์ประกันภัยด้วยวิธีคิดลดแต่ละหน่วยที่ประมาณการไว้ (The Projected Unit Credit Method) เพื่อคำนวณมูลค่าปัจจุบันของกระแสเงินสดของผลประโยชน์ที่คาดว่าจะต้องจ่ายในอนาคตซึ่งรวมถึงประมาณการของเงินเดือนพนักงาน อัตราการลาออก อัตราการขึ้นเงินเดือน อัตราการตาย อัตราคิดลด อายุงาน และปัจจัยอื่นๆ เป็นต้น

ณ วันที่ 30 กันยายน 2562 และวันที่ 31 ธันวาคม 2561 ธนาคารตั้งสำรองผลประโยชน์พนักงานเมื่อเกษียณอายุ สำหรับต้นทุนบริการในอดีต และต้นทุนบริการในงวดปัจจุบัน จำนวน 646.38 ล้านบาท และ 435.85 ล้านบาท ตามลำดับ ดังนี้

	หน่วย : ล้านบาท	
	30 กันยายน 2562	31 ธันวาคม 2561
ยอดต้นงวด	435.85	397.43
ต้นทุนบริการปัจจุบัน *	105.89	43.44
ต้นทุนดอกเบี้ย *	6.85	9.86
ต้นทุนบริการในอดีต *	129.19	-
ผลประโยชน์จ่ายในระหว่างงวด	(31.40)	(15.80)
ขาดทุนจากการประมาณการตามหลักคณิตศาสตร์ประกันภัย		
- จากข้อสมมติฐานด้านประชากร	-	0.68
- จากข้อสมมติฐานด้านการเงิน	-	0.24
ยอดสิ้นงวด	<u>646.38</u>	<u>435.85</u>

* แสดงเป็นค่าใช้จ่ายเกี่ยวกับพนักงานในงบกำไรขาดทุนและกำไรขาดทุนเบ็ดเสร็จอื่น

๑๓

5.16 ประมาณการหนี้สิน (ต่อ)

5.16.1 ผลประโยชน์พนักงาน (ต่อ)

ข้อสมมติฐานหลักในการประมาณการผลประโยชน์พนักงานเกษียณอายุ ดังนี้

	30 กันยายน 2562	31 ธันวาคม 2561
อัตราการขึ้นเงินเดือน	5.00%	5.00%
อัตราการลาออกเฉลี่ย	0% - 4.00%	0% - 4.00%
อัตราการคิดลด	1.55%	2.62%

ประกาศคณะกรรมการแรงงานรัฐวิสาหกิจสัมพันธ์ เรื่อง มาตรฐานขั้นต่ำของสภาพการจ้างในรัฐวิสาหกิจ (ฉบับที่ 4) ซึ่งได้ประกาศในราชกิจจานุเบกษาแล้ว เมื่อวันที่ 26 กันยายน 2562 และมีผลบังคับใช้ตั้งแต่วันที่ถัดจากวันที่ประกาศในราชกิจจานุเบกษา ได้ปรับปรุงมาตรฐานขั้นต่ำของสภาพการจ้างงานของลูกจ้างรัฐวิสาหกิจเกี่ยวกับเงินชดเชยให้สอดคล้องกับพระราชบัญญัติคุ้มครองแรงงาน (ฉบับที่ 7) พ.ศ.2562 โดยกำหนดเงินค่าชดเชยเพิ่มเติมกรณีนายจ้างเลิกจ้างและกรณีเกษียณอายุสำหรับลูกจ้างซึ่งทำงานติดต่อกันครบ 20 ปีขึ้นไป ให้มีสิทธิได้รับค่าชดเชยไม่น้อยกว่าค่าจ้างอัตราสุดท้าย 400 วัน การเปลี่ยนแปลงดังกล่าวถือเป็นการแก้ไขโครงการผลประโยชน์หลังออกจากงาน และมีผลกระทบให้ธนาคารตั้งประมาณการหนี้สินสำหรับผลประโยชน์ระยะยาวของพนักงานเพิ่มขึ้นจำนวน 129.19 ล้านบาท ธนาคารได้รับรู้ผลกระทบจากการเปลี่ยนแปลงดังกล่าว โดยรับรู้ต้นทุนบริการในอดีตเป็นค่าใช้จ่ายทันทีในงบกำไรขาดทุนและกำไรขาดทุนเบ็ดเสร็จอื่นในงวดปัจจุบัน

5.16.2 สำรองค่าใช้จ่ายตราสารอนุพันธ์

ณ วันที่ 30 กันยายน 2562 และวันที่ 31 ธันวาคม 2561 ธนาคารตั้งสำรองค่าใช้จ่ายตราสารอนุพันธ์ จำนวน 3,153.00 ล้านบาท และ 2,194.04 ล้านบาท ตามลำดับ ซึ่งเป็นสำรองที่ธนาคารตั้งไว้สำหรับคดีฟ้องร้องตามหมายเหตุข้อ 5.31.2

5.16.3 สำรองหนังสือค้ำประกัน LG

ณ วันที่ 30 กันยายน 2562 และวันที่ 31 ธันวาคม 2561 ธนาคารมีสำรองหนังสือค้ำประกัน LG จำนวน 31.99 ล้านบาท (หมายเหตุข้อ 5.31.2)

5.17 ดอกเบี้ยค้างจ่าย

	30 กันยายน 2562	31 ธันวาคม 2561
เงินรับฝาก	546.94	480.21
รายการระหว่างธนาคารและตลาดเงิน	0.28	0.56
ตราสารหนี้ที่ออก - ตัวสัญญาใช้เงิน	10.90	10.26
ตราสารหนี้ที่ออก - พันธบัตร	170.87	50.07
รวม	728.99	541.10

หน่วย : ล้านบาท

5.18 เงินอุดหนุนจากสำนักงานประมาณ

5.18.1 โครงการพักหนี้เกษตรกรรายย่อยและประชาชนผู้มีรายได้น้อยที่มียอดคงค้างต่ำกว่า 500,000 บาท

ธนาคารได้รับงบประมาณดำเนินการ โครงการพักหนี้เกษตรกรรายย่อยและประชาชนผู้มีรายได้น้อยที่มียอดคงค้างต่ำกว่า 500,000 บาท เมื่อวันที่ 19 กรกฎาคม 2556 จำนวน 1.67 ล้านบาท เริ่มดำเนินการตั้งแต่เดือนเมษายน 2556 การเบิกเงินสนับสนุนโครงการพักหนี้เกษตรกรรายย่อยและประชาชนผู้มีรายได้น้อยที่มียอดคงค้างต่ำกว่า 500,000 บาท ธนาคารได้ทยอยบันทึกบัญชีเป็นรายได้ชดเชย ตามค่าใช้จ่ายในการฝึกอบรม 2,500 บาทต่อราย โดย ณ วันที่ 30 กันยายน 2562 ธนาคารมียอดเงินอุดหนุนคงเหลือ 1.57 ล้านบาท

5.18.2 โครงการพัฒนาผู้ประกอบการเชิงรุก (สินเชื่อเพื่อพัฒนาผลผลิตภาพการผลิต (Productivity Improvement Loan : PIL))

ธนาคารได้รับงบประมาณดำเนินการ โครงการพัฒนาผู้ประกอบการเชิงรุก (สินเชื่อเพื่อพัฒนาผลผลิตภาพการผลิต) จำนวน 205.00 ล้านบาท เริ่มดำเนินการตั้งแต่เดือน ตุลาคม 2556 โดยแบ่งเป็น

- สินเชื่อเพื่อพัฒนาเครื่องจักร จำนวน 45.00 ล้านบาท
- สินเชื่อเพื่อพัฒนากระบวนการทำงาน จำนวน 160.00 ล้านบาท

เมื่อวันที่ 21 พฤศจิกายน 2556 ธนาคารได้รับจัดสรรงบประมาณโครงการ จำนวน 10.00 ล้านบาท และวันที่ 14 ตุลาคม 2557 จำนวน 92.50 ล้านบาท โดยแบ่งเป็น

- สินเชื่อเพื่อพัฒนาเครื่องจักร จำนวน 22.50 ล้านบาท
- สินเชื่อเพื่อพัฒนากระบวนการทำงาน จำนวน 80.00 ล้านบาท

การเบิกเงินสนับสนุนโครงการพัฒนาผู้ประกอบการเชิงรุก (สินเชื่อเพื่อพัฒนาผลผลิตภาพการผลิต (Productivity Improvement Loan : PIL)) ธนาคารได้ทยอยบันทึกบัญชีเป็นรายได้ชดเชย ดังนี้

- สินเชื่อเพื่อพัฒนาเครื่องจักร ค่าใช้จ่าย 15,000.00 บาทต่อกิจการ ในปี 2562 มียอดยกมา 21.48 ล้านบาท ณ วันที่ 30 กันยายน 2562 ธนาคารมียอดเงินอุดหนุนคงเหลือ 21.48 ล้านบาท

- สินเชื่อเพื่อพัฒนากระบวนการทำงาน ค่าใช้จ่าย 40,000.00 บาทต่อกิจการ ณ วันที่ 30 กันยายน 2562 ธนาคารไม่มียอดเงินอุดหนุนคงเหลือ

5.19 หนี้สินอื่น

	หน่วย : ล้านบาท	
	<u>30 กันยายน 2562</u>	<u>31 ธันวาคม 2561</u>
ค่าใช้จ่ายค้างจ่าย	258.80	207.52
เจ้าหนี้ – กรมสรรพากร	0.10	0.14
เจ้าหนี้อื่น	364.06	318.34
เงินประกัน	85.88	80.57
อื่นๆ	<u>160.05</u>	<u>95.44</u>
รวม	<u>868.89</u>	<u>702.01</u>

5.20 ทุนเรือนหุ้น

ธนาคารได้จัดตั้งขึ้นตามพระราชบัญญัติธนาคารพัฒนาวิสาหกิจขนาดกลางและขนาดย่อมแห่งประเทศไทย พ.ศ. 2545 ซึ่งมีผลใช้บังคับตั้งแต่วันที่ 20 ธันวาคม 2545 โดยได้รับโอนหุ้นของบริษัทเงินทุนอุตสาหกรรมขนาดย่อม จำนวน 28 ล้านหุ้น มูลค่าหุ้นละ 100 บาท เป็นจำนวนเงิน 2,800 ล้านบาท

๑๓

5.20 ทุนเรือนหุ้น (ต่อ)

ทุนจดทะเบียน

ณ วันที่ 30 กันยายน 2562 และวันที่ 31 ธันวาคม 2561 ธนาคารมีทุนจดทะเบียน จำนวน 300 ล้านหุ้น มูลค่าหุ้นละ 100 บาท เป็นจำนวนเงิน 30,000 ล้านบาท

ทุนที่ออกและเรียกชำระแล้ว

ณ วันที่ 30 กันยายน 2562 และวันที่ 31 ธันวาคม 2561 ธนาคารมีทุนที่เรียกชำระเต็มมูลค่าแล้ว จำนวน 200.07 ล้านหุ้น มูลค่าหุ้นละ 100 บาท เป็นจำนวนเงินรวมทั้งสิ้น 20,006.63 ล้านบาท ส่วนต่ำกว่ามูลค่าหุ้นสามัญ จำนวน 5,251.63 ล้านบาท โดยกระทรวงการคลังถือหุ้นในอัตราร้อยละ 98.88 (ตามมติที่ประชุมสามัญผู้ถือหุ้นประจำปี 2557 เมื่อวันที่ 21 เมษายน 2557) อนุมัติเพิ่มทุนให้ ชพว. จำนวน 2,000 ล้านบาท ราคาขายหุ้นละ 100 บาท แต่ต่อมาเมื่อวันที่ 13 มกราคม 2558 ที่ประชุมวิสามัญผู้ถือหุ้น ครั้งที่ 1/2558 มีมติอนุมัติให้เปลี่ยนแปลงมูลค่าเสนอขายหุ้นเพิ่มทุนจากราคาหุ้นละ 100 บาท เป็นขายในราคาตามบัญชี ณ วันที่ 30 กันยายน 2557 มูลค่าหุ้นละ 27.58 บาท โดยเมื่อวันที่ 15 กรกฎาคม 2558 ธนาคารได้รับจัดสรรเงินเพิ่มทุนงวดที่ 1 จำนวน 1,000 ล้านบาท และวันที่ 19 กันยายน 2559 ได้รับจัดสรรเงินเพิ่มทุนงวดที่ 2 จำนวน 1,000 ล้านบาท จากกระทรวงการคลังคิดเป็นจำนวนหุ้นสามัญ 72.52 ล้านหุ้น)

5.21 องค์ประกอบอื่นของส่วนของผู้ถือหุ้น

	หน่วย : ล้านบาท					
	30 กันยายน 2562			31 ธันวาคม 2561		
	ยอด ต้นงวด	การเปลี่ยนแปลง ในระหว่างงวด	ยอด ปลายงวด	ยอด ต้นงวด	การเปลี่ยนแปลง ในระหว่างงวด	ยอด ปลายงวด
ส่วนเกิน (ต่ำกว่า) ทุนจากการ เปลี่ยนแปลงมูลค่าเงินลงทุน	(6.09)	40.15	34.06	2.29	(8.38)	(6.09)
ส่วนเกินทุนจากการตราตราสินทรัพย์	<u>955.53</u>	<u>(10.64)</u>	<u>944.89</u>	<u>969.76</u>	<u>(14.23)</u>	<u>955.53</u>
รวม	<u>949.44</u>	<u>29.51</u>	<u>978.95</u>	<u>972.05</u>	<u>(22.61)</u>	<u>949.44</u>

5.22 รายได้ดอกเบี้ย

รายได้ดอกเบี้ย สำหรับงวดเก้าเดือนสิ้นสุดวันที่ 30 กันยายน 2562 และ 2561 มีดังนี้

	หน่วย : ล้านบาท	
	30 กันยายน 2562	30 กันยายน 2561
รายการระหว่างธนาคารและตลาดเงิน	57.30	49.95
เงินลงทุน	117.32	122.96
เงินให้สินเชื่อ	1,924.24	2,405.68
การให้เข้าซื้อ	<u>0.92</u>	<u>3.22</u>
รวมรายได้ดอกเบี้ย	<u>2,099.78</u>	<u>2,581.81</u>

๒๗

5.23 ค่าใช้จ่ายดอกเบี้ย

ค่าใช้จ่ายดอกเบี้ย สำหรับงวดเก้าเดือนสิ้นสุดวันที่ 30 กันยายน 2562 และ 2561 มีดังนี้

	หน่วย : ล้านบาท	
	<u>30 กันยายน 2562</u>	<u>30 กันยายน 2561</u>
เงินรับฝาก	461.37	593.24
รายการระหว่างธนาคารและตลาดเงิน	5.91	3.87
ค่าธรรมเนียมในการออกพันธบัตร	7.01	-
ตราสารหนี้ที่ออก - ตัวสัญญาใช้เงิน	0.45	0.56
ตราสารหนี้ที่ออก - พันธบัตร	<u>119.40</u>	<u>5.48</u>
รวมค่าใช้จ่ายดอกเบี้ย	<u>594.14</u>	<u>603.15</u>

5.24 รายได้ค่าธรรมเนียมและบริการสุทธิ

รายได้ค่าธรรมเนียมและบริการสุทธิ สำหรับงวดเก้าเดือนสิ้นสุดวันที่ 30 กันยายน 2562 และ 2561 มีดังนี้

	หน่วย : ล้านบาท	
	<u>30 กันยายน 2562</u>	<u>30 กันยายน 2561</u>
รายได้ค่าธรรมเนียมและบริการ		
- การรับรอง รับอาวัล และการค้ำประกัน	2.62	3.40
- อื่น ๆ	<u>210.34</u>	<u>118.93</u>
รวมรายได้ค่าธรรมเนียมและบริการ	212.96	122.33
ค่าใช้จ่ายค่าธรรมเนียมและบริการ	<u>(44.78)</u>	<u>(61.23)</u>
รายได้ค่าธรรมเนียมและบริการสุทธิ	<u>168.18</u>	<u>61.10</u>

5.25 กำไรสุทธิจากธุรกรรมเพื่อค้ำและปริวรรตเงินตราต่างประเทศ

กำไรสุทธิจากธุรกรรมเพื่อค้ำและปริวรรตเงินตราต่างประเทศ สำหรับงวดเก้าเดือนสิ้นสุดวันที่ 30 กันยายน 2562 และ 2561 มีดังนี้

	หน่วย : ล้านบาท	
	<u>30 กันยายน 2562</u>	<u>30 กันยายน 2561</u>
กำไรจากธุรกรรมเพื่อค้ำและปริวรรตเงินตราต่างประเทศ		
- กำไรจากการปริวรรต	<u>1.24</u>	<u>0.99</u>
รวม	<u>1.24</u>	<u>0.99</u>

5.26 กำไรสุทธิจากหนี้สินทางการเงินที่กำหนดให้แสดงด้วยมูลค่ายุติธรรม

กำไรสุทธิจากหนี้สินทางการเงินที่กำหนดให้แสดงด้วยมูลค่ายุติธรรม สำหรับงวดเก้าเดือนสิ้นสุดวันที่ 30 กันยายน 2562 และ 2561 มีดังนี้

	หน่วย : ล้านบาท	
	<u>30 กันยายน 2562</u>	<u>30 กันยายน 2561</u>
การเปลี่ยนแปลงในมูลค่ายุติธรรมสุทธิ		
- หนี้สินอื่น	<u>0.00</u>	<u>0.02</u>
รวม	<u>0.00</u>	<u>0.02</u>

๓๕

5.27 กำไรสุทธิจากเงินลงทุน

	หน่วย : ล้านบาท	
	30 กันยายน 2562	30 กันยายน 2561
กำไรจากการจำหน่าย		
- เงินลงทุนเพื่อขาย	1.06	-
รวม	<u>1.06</u>	<u>-</u>

5.28 หนี้สูญ หนี้สงสัยจะสูญและขาดทุนจากการด้อยค่า

หนี้สูญ หนี้สงสัยจะสูญและขาดทุนจากการด้อยค่า รวมทั้งขาดทุนจากการปรับโครงสร้างหนี้ที่รวมอยู่ในกำไรหรือขาดทุนสำหรับงวดเก้าเดือนสิ้นสุดวันที่ 30 กันยายน 2562 และ 2561 มีดังนี้

	หน่วย : ล้านบาท	
	30 กันยายน 2562	30 กันยายน 2561
ธุรกรรมปกติ		
เงินให้สินเชื่อแก่ลูกหนี้	1,977.36	1,310.50
ขาดทุนจากการปรับ โครงสร้างหนี้	<u>0.51</u>	<u>17.39</u>
รวม	<u>1,977.87</u>	<u>1,327.89</u>
ธุรกรรมนโยบายรัฐ		
เงินให้สินเชื่อแก่ลูกหนี้ – ธุรกรรมนโยบายรัฐ	<u>590.20</u>	<u>619.61</u>
รวม	<u>590.20</u>	<u>619.61</u>
รวมหนี้สูญ หนี้สงสัยจะสูญและขาดทุนจากการด้อยค่า	<u>2,568.07</u>	<u>1,947.50</u>

5.29 ค่าตอบแทนผู้บริหารสำคัญ

ค่าตอบแทนผู้บริหารสำคัญนี้เป็นผลประโยชน์ที่จ่ายให้แก่กรรมการและผู้บริหารของธนาคาร ประกอบด้วย ค่าตอบแทนผู้บริหารที่เป็นตัวเงิน ได้แก่ เงินเดือน และผลประโยชน์ที่เกี่ยวข้อง ซึ่งรวมถึงภาวะผูกพันผลประโยชน์ในโครงการเกษียณอายุ และค่าตอบแทนกรรมการ

	หน่วย : ล้านบาท	
	30 กันยายน 2562	30 กันยายน 2561
ผลประโยชน์ระยะสั้น		
ค่าตอบแทนผู้บริหาร	17.57	21.52
ค่าตอบแทนกรรมการ	4.94	3.31
ผลประโยชน์หลังออกจากงาน	<u>7.62</u>	<u>9.32</u>
รวม	<u>30.13</u>	<u>34.15</u>

5.30 สัญญาเช่าระยะยาว ประกอบด้วย

5.30.1 สัญญาเช่าดำเนินงาน ธนาคารได้ทำสัญญาเช่าที่ดิน/อาคาร เพื่อใช้เป็นสำนักงานสาขา สัญญาเช่ารถยนต์และอุปกรณ์ จำนวนหลายสัญญา ธนาคารมีภาระผูกพันที่ต้องจ่ายค่าเช่าในอนาคต ดังนี้

หน่วย : ล้านบาท

ประเภท	30 กันยายน 2562		
	ภายใน 1 ปี	ระหว่าง 1 - 5 ปี	รวม
สัญญาเช่าที่ดิน/อาคาร	33.51	24.05	57.56
สัญญาเช่ารถยนต์	78.16	62.13	140.29
สัญญาเช่าเครื่องใช้สำนักงาน	<u>0.29</u>	<u>-</u>	<u>0.29</u>
รวม	<u>111.96</u>	<u>86.18</u>	<u>198.14</u>

หน่วย : ล้านบาท

ประเภท	31 ธันวาคม 2561		
	ภายใน 1 ปี	ระหว่าง 1 - 5 ปี	รวม
สัญญาเช่าที่ดิน/อาคาร	32.02	32.11	64.13
สัญญาเช่ารถยนต์	109.79	113.26	223.05
สัญญาเช่าเครื่องใช้สำนักงาน	<u>0.46</u>	<u>-</u>	<u>0.46</u>
รวม	<u>142.27</u>	<u>145.37</u>	<u>287.64</u>

5.30.2 สัญญาบริการ ธนาคารได้ทำสัญญาบริการ ณ วันที่ 30 กันยายน 2562 และวันที่ 31 ธันวาคม 2561 ดังนี้

หน่วย : ล้านบาท

ประเภท	30 กันยายน 2562		
	ภายใน 1 ปี	ระหว่าง 1 - 5 ปี	รวม
สัญญาบริการ	<u>64.22</u>	<u>12.82</u>	<u>77.04</u>
รวม	<u>64.22</u>	<u>12.82</u>	<u>77.04</u>

หน่วย : ล้านบาท

ประเภท	31 ธันวาคม 2561		
	ภายใน 1 ปี	ระหว่าง 1 - 5 ปี	รวม
สัญญาบริการ	<u>74.11</u>	<u>55.25</u>	<u>129.36</u>
รวม	<u>74.11</u>	<u>55.25</u>	<u>129.36</u>

๓๖

5.31 หนี้สินที่อาจเกิดขึ้นในภายหลังและภาวะผูกพัน


5.31.1 ภาวะผูกพัน

	<u>30 กันยายน 2562</u>	หน่วย : ล้านบาท <u>31 ธันวาคม 2561</u>
เล็ดเตอร์ออฟเครดิต	7.40	6.02
ภาวะผูกพันอื่น		
การค้าประกันอื่น	118.12	150.97
สัญญาอัตราแลกเปลี่ยน		
- สัญญาขาย	3.04	24.61
สัญญาซื้อเงินตราต่างประเทศทันที	0.89	1.11
สัญญาขายเงินตราต่างประเทศทันที	<u>6.72</u>	<u>5.92</u>
รวมภาวะผูกพันอื่น	<u>128.77</u>	<u>182.61</u>
รวมทั้งสิ้น	<u>136.17</u>	<u>188.63</u>

5.31.2 คดีฟ้องร้อง

ณ วันที่ 30 กันยายน 2562 ธนาคารมีหนี้สินที่อาจเกิดขึ้นจากการถูกฟ้องคดีโดยไม่สามารถกำหนดค่าเสียหายที่จะต้องชดใช้เป็นจำนวนเงินที่แน่นอนได้ จำนวน 28 คดี มูลค่ารวม 1,526.32 ล้านบาท และ 135.74 ล้านดอลลาร์สหรัฐ โดย

1) จำนวน 3 คดี ธนาคารพาณิชย์แห่งหนึ่งยื่นฟ้องธนาคารฐานผิดสัญญาตราสารอนุพันธ์ป้องกันความเสี่ยงด้านอัตราแลกเปลี่ยนเงินตราต่างประเทศ (สัญญา CCS) และสัญญาป้องกันความเสี่ยงด้านอัตราดอกเบี้ย (สัญญา IRS) โดยมีมูลค่ารวมจำนวน 1,074.01 ล้านบาท และ 135.74 ล้านดอลลาร์สหรัฐ ซึ่งศาลชั้นต้นพิพากษายกฟ้อง ต่อมาศาลอุทธรณ์พิพากษากลับให้ธนาคารชำระหนี้รวมประมาณ 6,500 ล้านบาท ธนาคารได้ยื่นฎีกา ปัจจุบันอยู่ระหว่างการพิจารณาของศาลฎีกา ซึ่งคดียังไม่ถึงที่สุด ณ วันที่ 30 กันยายน 2562 ธนาคารได้ตั้งสำรองค่าใช้จ่ายตราสารอนุพันธ์ไว้สำหรับคดีนี้เป็นจำนวน 3,153.00 ล้านบาท (หมายเหตุข้อ 5.16.2) อย่างไรก็ตามที่ปรึกษากฎหมายของธนาคารได้ให้ความเห็นเกี่ยวกับค่าความเสียหายที่อาจเกิดขึ้นหากธนาคารต้องชำระเงินให้แก่โจทก์คาดว่าจะไม่เกินจำนวน 3,000 ล้านบาท

2) จำนวน 4 คดี ธนาคารถูกฟ้องคดีให้รับผิดชอบตามหนังสือสัญญาการค้าประกัน (LG) จำนวนเงิน 80.15 ล้านบาท คดีอยู่ระหว่างการพิจารณาของศาลปกครองกลาง และศาลปกครองสูงสุด และธนาคารได้ประเมินผลเสียหายโดยบันทึกไว้ในประมาณการหนี้สิน จำนวน 2 คดี (หมายเหตุข้อ 5.16.3) 

5.32 มูลค่ายุติธรรมของเครื่องมือทางการเงิน

ณ วันที่ 30 กันยายน 2562 ธนาคารจัดลำดับชั้นมูลค่ายุติธรรมของสินทรัพย์ทางการเงินและหนี้สินทางการเงิน ดังนี้

หน่วย : ล้านบาท

	30 กันยายน 2562		
	มูลค่ายุติธรรม		
	ระดับ 1	ระดับ 2	รวม
สินทรัพย์ทางการเงิน			
สินทรัพย์ตราสารอนุพันธ์ - อัตราแลกเปลี่ยน	-	0.01	0.01
เงินลงทุนเพื่อขาย	<u>3,686.30</u>	-	<u>3,686.30</u>
รวมสินทรัพย์ทางการเงิน	<u>3,686.30</u>	<u>0.01</u>	<u>3,686.31</u>
หนี้สินทางการเงิน			
หนี้สินตราสารอนุพันธ์ - อัตราแลกเปลี่ยน	-	0.02	0.02
รวมหนี้สินทางการเงิน	-	<u>0.02</u>	<u>0.02</u>

การกำหนดลำดับชั้นของมูลค่ายุติธรรม

- ระดับที่ 1 - ราคาเสนอซื้อขายในตลาดที่มีสภาพคล่องสำหรับสินทรัพย์หรือหนี้สินอย่างเดียวกัน
- ระดับที่ 2 - มูลค่าที่ได้จากเทคนิคการประเมินมูลค่า โดยใช้ข้อมูลที่ได้โดยตรงหรือโดยอ้อมจากตลาด (Observable data) เป็นองค์ประกอบสำคัญในการประเมินมูลค่ายุติธรรม
- ระดับที่ 3 - มูลค่าที่ได้จากเทคนิคการประเมินมูลค่า โดยใช้ข้อมูลที่ไม่มีในตลาด (Unobservable data) เป็นองค์ประกอบสำคัญในการประเมินมูลค่ายุติธรรม

มูลค่ายุติธรรมของตราสารอนุพันธ์ ซึ่งจัดเป็นระดับ 2 เป็นราคาอ้างอิงจากราคาซื้อขายในตลาด ราคาเสนอของนายหน้าหรือตัวแทน ราคาซื้อขายของรายการที่คล้ายคลึงกัน หรือราคาที่ยคำนวณจากแบบจำลองโดยใช้ข้อมูลที่ได้จากตลาด (Observable Market Data) ปรับด้วยค่าความเสี่ยงด้านเครดิตของกลุ่มค่าแต่ละราย

5.33 รุกรรณนโยบายรัฐ (Public Service Account: PSA)

5.33.1 ข้อมูลโดยสรุปสำหรับรุกรรณนโยบายรัฐ

สินทรัพย์และหนี้สิน	หน่วย : ล้านบาท	
	30 กันยายน 2562	31 ธันวาคม 2561
สินทรัพย์		
เงินให้สินเชื่อก่อหนี้ตามรุกรรณนโยบายรัฐและคอกเบี้ยค้างรับสุทธิ	<u>46,615.23</u>	<u>41,050.00</u>
รวมสินทรัพย์	<u>46,615.23</u>	<u>41,050.00</u>
	<u>30 กันยายน 2562</u>	<u>30 กันยายน 2561</u>
รายได้และค่าใช้จ่าย		
รายได้จากรุกรรณนโยบายรัฐ	2,033.84	1,657.74
หัก ค่าใช้จ่ายจากรุกรรณนโยบายรัฐ	2,408.25	1,642.76
หัก หนี้สูญ หนี้สงสัยจะสูญ และขาดทุนจากการค้อยค่าสำหรับ		
รุกรรณนโยบายรัฐ	<u>590.20</u>	<u>619.61</u>
กำไร (ขาดทุน) สุทธิ	<u>(964.61)</u>	<u>(604.63)</u>

5.33 ชุกรรรมนโยบายรัฐ (Public Service Account: PSA) (ต่อ)

5.33.2 เงินให้สินเชื่อแก่ลูกหนี้ตามชุกรรรมนโยบายรัฐและดอกเบี้ยค้างรับสุทธิ

โครงการ	ลักษณะโครงการโดยสังเขป	ระยะเวลาโครงการ	หน่วย : ล้านบาท	
			30 กันยายน 2562	31 ธันวาคม 2561
1. ช่วยเหลือด้านการเงินแก่ผู้ประกอบการธุรกิจท่องเที่ยว	ช่วยเหลือด้านการเงินแก่ผู้ประกอบการท่องเที่ยวที่ได้รับผลกระทบจากวิกฤตเศรษฐกิจสืบเนื่องจากการปิดทำอากาศยานสุวรรณภูมิและทำอากาศยานดอนเมือง (มติครม. ลงวันที่ 17 ก.พ. 52, 28 เม.ย. 52, 21 ก.ค. 52, 13 ต.ค. 52, 2 มี.ค. 53 และ 8 มิ.ย. 53)	4 พ.ค. 52-31 ธ.ค. 53	183.62	223.97
2. สินเชื่อโครงการช่วยเหลือด้านการเงินแก่ผู้ประกอบการธุรกิจโลจิสติกส์ไทย	สนับสนุนสภาพคล่องแก่ผู้ประกอบการโลจิสติกส์ (มติครม. ลงวันที่ 8 ธ.ค. 52)	19 ม.ค. 53-31 ธ.ค. 53	68.09	93.24
3. สินเชื่อ SME POWER เพื่อวันใหม่	เสริมสภาพคล่องให้แก่ผู้ประกอบการย่านราชประสงค์และพื้นที่ใกล้เคียงที่ได้รับผลกระทบจากเหตุการณ์ความไม่สงบทางการเมือง (มติครม. ลงวันที่ 27 เม.ย. 53 และ 25 พ.ค. 53)	26 พ.ค. 53-31 ธ.ค. 53	1,341.58	1,382.07
4. โครงการ SME POWER เพื่อวันใหม่ระยะที่ 2	ปรับปรุงสินเชื่อให้มีความสอดคล้องกับความต้องการของผู้ประกอบการย่านราชประสงค์และพื้นที่ใกล้เคียง (มติครม. ลงวันที่ 8 มิ.ย. 53 และ 28 ก.ย. 53)	8 มิ.ย. 53-31 ธ.ค. 53	733.92	754.90
5. โครงการ SMEs ที่ส่งออกที่ได้รับผลกระทบจากการแข็งค่าเงินบาท	ช่วยเหลือสภาพคล่องแก่ผู้ประกอบการส่งออก (มติครม. ลงวันที่ 12 ต.ค. 53)	15 พ.ย. 53-ไม่ระบุ	0.00	0.00
6. โครงการ SME POWER เพื่อผู้ประกอบการทุกภัยปี 2553	ช่วยเหลือและฟื้นฟูผู้ที่ได้รับผลกระทบจากอุทกภัยในปี 2553 (มติครม. ลงวันที่ 2 พ.ย. 53)	10 พ.ย. 53-30 เม.ย. 54	144.23	212.47

5.33 ธุรกรรมนโยบายรัฐ (Public Service Account: PSA) (ต่อ)

5.33.2 เงินให้สินเชื่อแก่ลูกหนี้ตามธุรกรรมนโยบายรัฐและดอกเบี้ยค้างรับสุทธิ (ต่อ)

โครงการ	ลักษณะโครงการโดยสังเขป	ระยะเวลาโครงการ	หน่วย : ล้านบาท	
			30 กันยายน 2562	31 ธันวาคม 2561
7. โครงการแท็กซี่เข้มแข็ง (ภายใต้โครงการ ประชาวิวัฒน์)	เสริมสร้างผู้ประกอบการแท็กซี่ให้ มีโอกาสเป็นเจ้าของรถแท็กซี่ และ ทดแทนรถแท็กซี่ที่หมดอายุ (มติกรม. ลงวันที่ 11 ม.ค. 54)	10 ก.พ.54-ไม่ระบุ	3.53	7.31
8. โครงการ SME POWER	ช่วยเหลือผู้ประกอบการที่ได้รับ ผลกระทบจากอุทกภัยและวาตภัย ที่ได้รับผลกระทบจาก อุทกภัย และวาตภัยใน ปี 2554 (มติกรม. ลงวันที่ 4 เม.ย. 54 และ 3 พ.ค. 54)	19 พ.ค.54-31 ต.ค. 54	704.25	738.76
9. โครงการช่วยเหลือด้าน การเงินแก่ผู้ประกอบการ ธุรกิจที่ได้รับผลกระทบ จากอุทกภัย วาตภัยและ ดินโคลนถล่ม ปี 2554	ช่วยเหลือผู้ประกอบการ ประชาธิปไตย ปี 2553 และ 2554 (เพิ่มเติม) (มติกรม. ลงวันที่ 3 พ.ค. 54)	19 พ.ค. 54-31 ต.ค. 54	46.15	60.36
10. โครงการ SME POWER	ช่วยเหลือผู้ประกอบการย่านราชประสงค์ และพื้นที่ใกล้เคียง (กรณีผู้ประกอบการ มีกรรมกรรมประกันภัยที่ยังไม่ได้รับ สินไหมทดแทน) (มติกรม. ลงวันที่ 3 พ.ค. 54)	19 พ.ค.54-30 มิ.ย. 54	5.49	5.49
11. โครงการช่วยเหลือด้าน การเงินแก่ผู้ประกอบการ ธุรกิจโลจิสติกส์ไทย – เพิ่มเติม	เพื่อขยายระยะเวลาให้ความช่วยเหลือ ผู้ประกอบการธุรกิจ โลจิสติกส์ (มติกรม. ลงวันที่ 12 เม.ย. 54)	6 มิ.ย. 54-31 ธ.ค. 54	63.49	97.73
12. โครงการช่วยเหลือด้าน การเงินแก่ผู้ประกอบการ ธุรกิจแฟรนไชส์และ ธุรกิจขายตรง	เพื่อขยายกลุ่มเป้าหมายให้ครอบคลุม ธุรกิจแฟรนไชส์และขายตรง (มติกรม. ลงวันที่ 12 เม.ย. 54)	6 มิ.ย. 54-31 ธ.ค. 54	0.07	1.38
13. โครงการฟื้นฟู SMEs หลังภัยพิบัติ ปี 2554	ช่วยเหลือผู้ประกอบการที่ประสบ ภัยพิบัติ ปี 2554 (มติกรม. ลงวันที่ 20 ก.ย. 54 และ 13 ธ.ค. 54)	30 ก.ย. 54-31 ธ.ค. 54	435.09	454.48

5.33 ธุรกรรมนโยบายรัฐ (Public Service Account: PSA) (ต่อ)

5.33.2 เงินให้สินเชื่อแก่ลูกหนี้ตามธุรกรรมนโยบายรัฐและดอกเบี้ยค้างรับสุทธิ (ต่อ)

โครงการ	ลักษณะโครงการโดยสังเขป	ระยะเวลาโครงการ	หน่วย : ล้านบาท	
			30 กันยายน 2562	31 ธันวาคม 2561
14. โครงการมาตรการพักหนี้เกษตรกรรายย่อย และประชาชนผู้มีรายได้น้อยที่มีหนี้คงค้างต่ำกว่า 500,000 บาท (ลูกหนี้ NPL)	เพื่อบรรเทาภาระหนี้สินที่เป็น NPL ของเกษตรกรรายย่อยและประชาชนผู้มีรายได้น้อย โดยมีหนี้เงินกู้รวมทุกสัญญาต่ำกว่า 500,000 บาท (มติครม. ลงวันที่ 15 พ.ย. 54 และ 7 ก.พ. 55)	15 พ.ย. 54-15 เม.ย. 55 (ระยะเวลาพักหนี้ 1 ต.ค.54 – 30 ก.ย.57)	0.96	1.23
15. โครงการสินเชื่อเพื่อพัฒนากระบวนการทำงานภายใต้โครงการพัฒนาการผลิต	เพื่อเพิ่มขีดความสามารถ ช่วยยกระดับผลิตภาพการผลิต และสนับสนุนการเข้าถึงแหล่งเงินทุนของผู้ประกอบการอุตสาหกรรม รวมทั้งช่วยลดภาระต้นทุนจากภาระค่าแรงที่เพิ่มขึ้น (มติครม. ลงวันที่ 24 เม.ย. 55 และ 8 ม.ค. 56)	28 มิ.ย. 55-31 ธ.ค. 58	1,114.79	1,695.21
16. โครงการสินเชื่อเพื่อพัฒนาเครื่องจักรภายใต้โครงการพัฒนาการผลิต	เพื่อเพิ่มขีดความสามารถ ช่วยยกระดับผลิตภาพการผลิต และสนับสนุนการเข้าถึงแหล่งเงินทุนของผู้ประกอบการอุตสาหกรรม รวมทั้งช่วยลดภาระต้นทุนจากภาระค่าแรงที่เพิ่มขึ้น (มติครม. ลงวันที่ 24 เม.ย. 55 และ 8 ม.ค. 56)	28 มิ.ย. 55-31 ธ.ค. 58	43.44	71.30
17. โครงการสินเชื่อดอกเบี้ยต่ำ (Policy Loan)	ช่วยเหลือผู้ประกอบการ SMEs ขนาดเล็กที่ประสบปัญหาขาดสภาพคล่อง พร้อมทั้งส่งเสริมให้ผู้ประกอบการ SMEs ขนาดเล็กที่มีศักยภาพให้มีสภาพคล่องสำหรับปรับปรุงกิจการเพิ่มขีดความสามารถ (มติครม. ลงวันที่ 17 มี.ค.58, 16 มิ.ย.58, 9 ก.พ. 59 และ 28 มิ.ย. 59)	16 มิ.ย. 58-31 ธ.ค. 59	4,509.52	6,455.41

๑๒

5.33 ธุรกรรมนโยบายรัฐ (Public Service Account: PSA) (ต่อ)

5.33.2 เงินให้สินเชื่อแก่ลูกหนี้ตามธุรกรรมนโยบายรัฐและดอกเบี้ยค้างรับสุทธิ (ต่อ)

โครงการ	ลักษณะโครงการโดยสังเขป	ระยะเวลาโครงการ	หน่วย : ล้านบาท	
			30 กันยายน 2562	31 ธันวาคม 2561
18. โครงการสินเชื่อฟื้นฟู SMEs จากอุทกภัย และภัยพิบัติ ปี 2560 (ปรับปรุงหลักเกณฑ์ โครงการสินเชื่อฟื้นฟู SMEs จากอุทกภัยภาคใต้ ปี 2560)	เพื่อช่วยเหลือผู้ประกอบการ SMEs ที่ได้รับผลกระทบหรือความเสียหาย จากเหตุอุทกภัยและภัยพิบัติ ปี 2560 ให้สามารถปรับปรุง ฟื้นฟูและมีเงินทุนหมุนเวียน ในกิจการเพื่อต่อการดำเนินงานธุรกิจ (มติครม. ลงวันที่ 7 ก.พ.60 และ 1 ส.ค.60)	7 ก.พ. 60-31 ม.ค. 61	3,500.65	3,943.02
19. โครงการสินเชื่อ SMEs Transformation Loan	เพื่อช่วยเหลือผู้ประกอบการ SMEs ที่ได้รับผลกระทบด้านเศรษฐกิจที่ทำให้กิจการมีปัญหาสภาพคล่อง และสนับสนุนส่งเสริม SMEs ให้สอดคล้องกับนโยบายของรัฐบาลในการปรับเปลี่ยนธุรกิจสู่ยุคอุตสาหกรรม 4.0 และให้ SMEs เข้าสู่แหล่งเงินทุนดอกเบี้ยต่ำ (มติครม. ลงวันที่ 21 มี.ค. 60)	21 มี.ค. 60 -20 มี.ค. 61	10,470.11	11,910.31
20. สินเชื่อเพื่อยกระดับเศรษฐกิจชุมชน (Local Economy Loan)	เพื่อช่วยเหลือ ส่งเสริม และพัฒนาผู้ประกอบการ SMEs ขนาดเล็ก เพื่อสร้างและกระจายรายได้สู่ผู้ประกอบการในชุมชนอย่างทั่วถึงรวมทั้งเป็นการสนับสนุนการท่องเที่ยว การท่องเที่ยวชุมชน ธุรกิจที่เกี่ยวข้องกับการท่องเที่ยว และเกษตรแปรรูป (อาหารหรือไม่ใช่อาหาร) ซึ่งเป็นการยกระดับเศรษฐกิจชุมชนตามนโยบาย Local Economy ของรัฐบาล (มติครม. ลงวันที่ 19 ธ.ค.60 และ 18 ธ.ค. 61)	19 ธ.ค. 60-18 ธ.ค. 62	<u>23,246.25</u>	<u>12,941.36</u>
รวม			<u>46,615.23</u>	<u>41,050.00</u>



5.33 ธุรกรรมนโยบายรัฐ (Public Service Account: PSA) (ต่อ)

5.33.2 เงินให้สินเชื่อแก่ลูกหนี้ตามธุรกรรมนโยบายรัฐและดอกเบี้ยค้างรับสุทธิ (ต่อ)

ณ วันที่ 30 กันยายน 2562 และวันที่ 31 ธันวาคม 2561 เงินให้สินเชื่อแก่ลูกหนี้ตามธุรกรรมนโยบายรัฐและดอกเบี้ยค้างรับสุทธิ หมายความว่ารวมถึงยอดสินเชื่อคงค้างรวมดอกเบี้ยค้างรับสุทธิจากรายได้รอดักบัญชีและค่าเผื่อหนี้สงสัยจะสูญ

ธนาคาร ใช้หลักเกณฑ์การปันส่วนค่าใช้จ่ายของธุรกรรมนโยบายรัฐ ตามบันทึกข้อความ สำนักงานเศรษฐกิจการคลัง สำนักงานนโยบายระบบการเงินฯ ที่ กค 1006/3327 เรื่อง ขอความเห็นชอบวิธีการปันส่วนค่าใช้จ่ายของธุรกรรมนโยบายรัฐ ของธนาคารพัฒนาวิสาหกิจขนาดกลางและขนาดย่อมแห่งประเทศไทย ลงวันที่ 25 สิงหาคม 2559 โดย

ค่าใช้จ่ายดอกเบี้ย/เงินชดเชยต้นทุนเงิน

เงินรับฝาก/เงินชดเชยต้นทุนเงิน = ต้นทุนเงินถัวเฉลี่ยตลอดงวดบัญชี x เงินให้สินเชื่อถัวเฉลี่ยตามงวดบัญชี

ค่าใช้จ่ายที่มีใช้ดอกเบี้ย

ค่าใช้จ่ายเกี่ยวกับพนักงาน	ปันส่วน โดยใช้จำนวนบัญชี
ค่าใช้จ่ายเกี่ยวกับอาคารสถานที่และอุปกรณ์	ปันส่วน โดยใช้จำนวนบัญชี
ค่าตอบแทนกรรมการ	ปันส่วน โดยใช้จำนวนบัญชี
ค่าธรรมเนียมและบริการ	ปันส่วน โดยใช้จำนวนบัญชี
ค่าใช้จ่ายอื่น	ปันส่วน โดยใช้จำนวนบัญชี

5.33.3 การจัดชั้นสินทรัพย์และการกันเงินสำรองธุรกรรมนโยบายรัฐ

หน่วย : ล้านบาท

	จำนวน (ราย)	ยอดสินเชื่อคงค้าง	มูลค่าหลักประกัน*	อัตราที่ใช้ในการตั้งค่าเผื่อหนี้สงสัยจะสูญ (ร้อยละ)	ค่าเผื่อหนี้สงสัยจะสูญ
จัดชั้นปกติ	36,257	42,942.39	7,643.25	1	326.77
จัดชั้นปกติ-ส่วนเพิ่ม					3.03
จัดชั้นกล่าวถึงเป็นพิเศษ	1,415	1,363.71	1,126.52	2	4.74
จัดชั้นต่ำกว่ามาตรฐาน	664	653.64	477.80	100	175.92
จัดชั้นสงสัย	954	1,034.79	637.32	100	397.58
จัดชั้นสงสัยจะสูญ	<u>1,501</u>	<u>1,321.12</u>	<u>474.94</u>	100	<u>846.22</u>
รวม	<u>40,791</u>	<u>47,315.65</u>	<u>10,359.83</u>		<u>1,754.26</u>

ณ วันที่ 30 กันยายน 2562 ธนาคารจัดชั้นสินทรัพย์และกันเงินสำรองตามประกาศธนาคารแห่งประเทศไทย ที่ สกส. 18/2559 ลงวันที่ 11 ตุลาคม 2559 เรื่อง หลักเกณฑ์การกำกับดูแลธุรกรรมนโยบายรัฐ

ณ วันที่ 30 กันยายน 2562 ธนาคารมีโครงการนโยบายรัฐจำนวน 20 โครงการ โดยเป็นโครงการที่ได้รับชดเชยความเสียหายตามมติคณะรัฐมนตรี จำนวน 6 โครงการ ซึ่งมีทั้งส่วนที่ธนาคารกันเงินสำรองในส่วนที่เกินกว่าประมาณการชดเชยที่คาดว่าจะได้รับ (หมายเหตุข้อ 5.4.4) และส่วนที่ไม่ต้องกันเงินสำรองสำหรับลูกหนี้ที่อยู่ในกรอบวงเงินชดเชยที่คาดว่าจะได้รับจากรัฐบาล ตามประกาศของธนาคารแห่งประเทศไทยดังกล่าวข้างต้น

* ณ วันที่ 30 กันยายน 2562 หลักประกันมีมูลค่ารวมจำนวน 10,359.83 ล้านบาท ส่วนหนึ่งเป็นหลักประกันของลูกหนี้โครงการนโยบายรัฐที่ได้รับชดเชยความเสียหายตามมติคณะรัฐมนตรีจำนวน 35.70 ล้านบาท โดยมีทั้งส่วนที่ต้องกันสำรองและไม่ต้องกันสำรอง

5.33 ธุรกรรมนโยบายรัฐ (Public Service Account: PSA) (ต่อ)

5.33.4 รายได้จากธุรกรรมนโยบายรัฐ

	หน่วย : ล้านบาท	
	30 กันยายน 2562	30 กันยายน 2561
รายได้จากลูกหนี้ธุรกรรมนโยบายรัฐ		
รายได้ดอกเบี้ยจากลูกหนี้ธุรกรรมนโยบายรัฐ	1,161.70	911.31
รายได้ค่าธรรมเนียมและบริการจากลูกหนี้ธุรกรรมนโยบายรัฐ	297.38	246.95
รายได้ชดเชยธุรกรรมนโยบายรัฐจากรัฐบาล		
รายได้ชดเชยดอกเบี้ยธุรกรรมนโยบายรัฐจากรัฐบาล	574.76	499.48
รายได้ชดเชยต้นทุนเงินธุรกรรมนโยบายรัฐจากรัฐบาล	-	-
รายได้ชดเชยค่าใช้จ่ายดำเนินงานหรือค่าบริการธุรกรรมนโยบายรัฐจากรัฐบาล	-	-
รวม	<u>2,033.84</u>	<u>1,657.74</u>

5.33.5 ค่าใช้จ่ายจากธุรกรรมนโยบายรัฐ

	หน่วย : ล้านบาท	
	30 กันยายน 2562	30 กันยายน 2561
ค่าใช้จ่ายดอกเบี้ยธุรกรรมนโยบายรัฐ	571.11	408.38
ค่าธรรมเนียมและบริการธุรกรรมนโยบายรัฐ	58.57	55.52
ค่าใช้จ่ายดำเนินงานธุรกรรมนโยบายรัฐ	1,593.18	1,029.08
ค่าใช้จ่ายอื่น ๆ ตามธุรกรรมนโยบายรัฐ	<u>185.39</u>	<u>149.78</u>
รวม	<u>2,408.25</u>	<u>1,642.76</u>

5.34 เหตุการณ์ภายหลังรอบระยะเวลารายงาน

ตามมติที่ประชุมวิสามัญผู้ถือหุ้น ครั้งที่ 2/2562 เมื่อวันที่ 25 ตุลาคม 2562 ที่ประชุมได้มีมติเพิ่มทุนเรือนหุ้นจาก 30,000 ล้านบาท เป็น 45,600 ล้านบาท จำนวนหุ้นสามัญเพิ่มทุน 156 ล้านหุ้น และอนุมัติการเรียกชำระและจัดสรรหุ้นเพิ่มทุน จำนวนไม่เกิน 6,000 ล้านบาท ในราคามูลค่าหุ้นตามบัญชี (Book Value) ตามงบการเงินที่สอบทานจากผู้สอบบัญชีล่าสุด ณ วันเรียกชำระ ซึ่งกระทรวงการคลังได้รับจัดสรรหุ้นเพิ่มทุนทั้งจำนวน และงบการเงินล่าสุด ณ วันที่ 30 มิถุนายน 2562 มูลค่าหุ้นตามบัญชี (Book Value) ราคาหุ้นละ 41.13 บาท โดยแบ่งจ่ายเป็นงวดตามมติคณะกรรมการกองทุนพัฒนาระบบสถาบันการเงินเฉพาะกิจ ในงวดที่ 1 เบิกจ่ายเงินเพิ่มทุน จำนวน 72.94 ล้านหุ้น ในราคาหุ้นละ 41.13 บาท เป็นจำนวนเงินทั้งสิ้น 3,000 ล้านบาท เมื่อวันที่ 23 ธันวาคม 2562

5.35 การอนุมัติงบการเงิน

งบการเงินนี้ได้รับการอนุมัติให้ออกงบการเงินจากกรรมการผู้จัดการผู้รับมอบอำนาจ เมื่อวันที่ 24 ธันวาคม 2562

(ลายเซ็น)