



รายงานของผู้สอบบัญชีและงบการเงิน

ธนาคารพัฒนาวิสาหกิจขนาดกลางและขนาดย่อมแห่งประเทศไทย

สำหรับปีสิ้นสุดวันที่ 31 ธันวาคม 2562

**สำนักงานการตรวจเงินแผ่นดิน**

---

---



## รายงานของผู้สอบบัญชี

เสนอ ผู้ถือหุ้นธนาคารพัฒนาวิสาหกิจขนาดกลางและขนาดย่อมแห่งประเทศไทย

### ความเห็น

สำนักงานการตรวจเงินแผ่นดินได้ตรวจสอบงบการเงินของธนาคารพัฒนาวิสาหกิจขนาดกลางและขนาดย่อมแห่งประเทศไทย ซึ่งประกอบด้วย งบแสดงฐานะการเงิน ณ วันที่ 31 ธันวาคม 2562 งบกำไรขาดทุนและกำไรขาดทุนเบ็ดเสร็จอื่น งบแสดงการเปลี่ยนแปลงส่วนของผู้ถือหุ้น และงบกระแสเงินสดสำหรับปีสิ้นสุดวันเดียวกัน และหมายเหตุประกอบงบการเงิน รวมถึงหมายเหตุสรุปนโยบายการบัญชีที่สำคัญ

สำนักงานการตรวจเงินแผ่นดินเห็นว่า งบการเงินข้างต้นนี้แสดงฐานะการเงินของธนาคารพัฒนาวิสาหกิจขนาดกลางและขนาดย่อมแห่งประเทศไทย ณ วันที่ 31 ธันวาคม 2562 ผลการดำเนินงานและกระแสเงินสดสำหรับปีสิ้นสุดวันเดียวกัน โดยถูกต้องตามที่ควรในสาระสำคัญตามมาตรฐานการรายงานทางการเงิน

### เกณฑ์ในการแสดงความเห็น

สำนักงานการตรวจเงินแผ่นดินได้ปฏิบัติตามตรวจสอบตามหลักเกณฑ์มาตรฐานเกี่ยวกับการตรวจเงินแผ่นดินและมาตรฐานการสอบบัญชี ความรับผิดชอบของสำนักงานการตรวจเงินแผ่นดินได้กล่าวไว้ในวรรคความรับผิดชอบของผู้สอบบัญชีต่อการตรวจสอบงบการเงินในรายงานของสำนักงานการตรวจเงินแผ่นดิน สำนักงานการตรวจเงินแผ่นดินมีความเป็นอิสระจากธนาคาร ตามหลักเกณฑ์มาตรฐานเกี่ยวกับการตรวจเงินแผ่นดินที่กำหนดโดยคณะกรรมการตรวจเงินแผ่นดินและข้อกำหนดจรรยาบรรณของผู้ประกอบวิชาชีพบัญชีที่กำหนดโดยสภาวิชาชีพบัญชี ในส่วนที่เกี่ยวข้องกับการตรวจสอบงบการเงิน และสำนักงานการตรวจเงินแผ่นดินได้ปฏิบัติตามความรับผิดชอบด้านจรรยาบรรณอื่น ๆ ซึ่งเป็นไปตามหลักเกณฑ์มาตรฐานเกี่ยวกับการตรวจเงินแผ่นดินและข้อกำหนดจรรยาบรรณเหล่านี้ สำนักงานการตรวจเงินแผ่นดินเชื่อว่าหลักฐานการสอบบัญชีที่สำนักงานการตรวจเงินแผ่นดินได้รับเพียงพอและเหมาะสม เพื่อใช้เป็นเกณฑ์ในการแสดงความเห็นของสำนักงานการตรวจเงินแผ่นดิน

### ข้อมูลและเหตุการณ์ที่เน้น

สำนักงานการตรวจเงินแผ่นดินขอให้สังเกตหมายเหตุประกอบงบการเงินข้อ 5.31.2 และข้อ 5.34 เกี่ยวกับคดีที่ธนาคารถูกฟ้องเป็นจำเลยในคดีผิดสัญญาตราสารอนุพันธ์ป้องกันความเสี่ยงด้านอัตราแลกเปลี่ยนเงินตราต่างประเทศ (สัญญา CCS) และสัญญาป้องกันความเสี่ยงด้านอัตราดอกเบี้ย (สัญญา IRS) ทั้งนี้ สำนักงานการตรวจเงินแผ่นดินมิได้แสดงความเห็นอย่างมีเงื่อนไขในเรื่องนี้



## ข้อมูลอื่น

ผู้บริหารเป็นผู้รับผิดชอบต่อข้อมูลอื่น ข้อมูลอื่นประกอบด้วย ข้อมูลซึ่งรวมอยู่ในรายงานประจำปี แต่ไม่รวมถึงงบการเงินและรายงานของผู้สอบบัญชีที่อยู่ในรายงานประจำปีนั้น ซึ่งผู้บริหารจะจัดเตรียมรายงานประจำปีให้สำนักงานการตรวจเงินแผ่นดินภายหลังวันที่ในรายงานของผู้สอบบัญชีนี้

ความเห็นของสำนักงานการตรวจเงินแผ่นดินต้องบ่งการเงินไม่ครอบคลุมถึงข้อมูลอื่นและสำนักงานการตรวจเงินแผ่นดินไม่ได้ให้ความเชื่อมั่นต่อข้อมูลอื่น

ความรับผิดชอบของสำนักงานการตรวจเงินแผ่นดินที่เกี่ยวข้องกับการตรวจสอบงบการเงิน คือ การอ่านและพิจารณาว่าข้อมูลอื่นมีความขัดแย้งที่มีสาระสำคัญกับงบการเงินหรือกับความรู้อื่นที่ได้รับจากการตรวจสอบของสำนักงานการตรวจเงินแผ่นดิน หรือปรากฏว่าข้อมูลอื่นมีการแสดงข้อมูลที่ขัดต่อข้อเท็จจริงอันเป็นสาระสำคัญหรือไม่

เมื่อสำนักงานการตรวจเงินแผ่นดินได้อ่านรายงานประจำปี หากสำนักงานการตรวจเงินแผ่นดินสรุปได้ว่าการแสดงข้อมูลที่ขัดต่อข้อเท็จจริงอันเป็นสาระสำคัญ สำนักงานการตรวจเงินแผ่นดินต้องสื่อสารเรื่องดังกล่าวกับผู้มีหน้าที่ในการกำกับดูแล

### ความรับผิดชอบของผู้บริหารและผู้มีหน้าที่ในการกำกับดูแลต้องบ่งการเงิน

ผู้บริหารมีหน้าที่รับผิดชอบในการจัดทำและนำเสนองบการเงินเหล่านี้โดยถูกต้องตามที่ควรตามมาตรฐานการรายงานทางการเงิน และรับผิดชอบเกี่ยวกับการควบคุมภายในที่ผู้บริหารพิจารณาว่าจำเป็นเพื่อให้สามารถจัดทำงบการเงินที่ปราศจากการแสดงข้อมูลที่ขัดต่อข้อเท็จจริงอันเป็นสาระสำคัญไม่ว่าจะเกิดจากการทุจริตหรือข้อผิดพลาด

ในการจัดทำงบการเงิน ผู้บริหารรับผิดชอบในการประเมินความสามารถของธนาคารในการดำเนินงานต่อเนื่อง เปิดเผยเรื่องที่เกี่ยวข้องกับการดำเนินงานต่อเนื่องตามความเหมาะสม และการใช้เกณฑ์การบัญชีสำหรับการดำเนินงานต่อเนื่อง เว้นแต่ผู้บริหารมีความตั้งใจที่จะเลิกธนาคารหรือหยุดดำเนินงานหรือไม่สามารถดำเนินงานต่อเนื่องต่อไปได้

ผู้มีหน้าที่ในการกำกับดูแลมีหน้าที่ในการกำกับดูแลกระบวนการในการจัดทำรายงานทางการเงินของธนาคาร

### ความรับผิดชอบของผู้สอบบัญชีต่อการตรวจสอบงบการเงิน

การตรวจสอบของสำนักงานการตรวจเงินแผ่นดินมีวัตถุประสงค์เพื่อให้ได้ความเชื่อมั่นอย่างสมเหตุสมผลว่า งบการเงินโดยรวมปราศจากการแสดงข้อมูลที่ขัดต่อข้อเท็จจริงอันเป็นสาระสำคัญหรือไม่ไม่ว่าจะเกิดจากการทุจริตหรือข้อผิดพลาด และเสนอรายงานของผู้สอบบัญชีซึ่งรวมความเห็นของสำนักงานการตรวจเงินแผ่นดินอยู่ด้วย ความเชื่อมั่นอย่างสมเหตุสมผลคือความเชื่อมั่นในระดับสูงแต่ไม่ได้เป็นการรับประกันว่าการปฏิบัติงานตรวจสอบตามหลักเกณฑ์มาตรฐานเกี่ยวกับการตรวจเงินแผ่นดินและมาตรฐานการสอบบัญชีจะสามารถตรวจพบข้อมูลที่ขัดต่อข้อเท็จจริงอันเป็นสาระสำคัญที่มีอยู่ได้เสมอไป ข้อมูลที่ขัดต่อข้อเท็จจริงอาจเกิดจากการทุจริตหรือข้อผิดพลาดและถือว่ามีสาระสำคัญเมื่อคาดการณ์ได้อย่างสมเหตุสมผลว่ารายการที่ขัดต่อข้อเท็จจริงแต่ละรายการหรือทุกรายการรวมกันจะมีผลต่อการตัดสินใจทางเศรษฐกิจของผู้ใช้งบการเงินจากการใช้งบการเงินเหล่านี้

สำนักงานการตรวจเงินแผ่นดิน



ในการตรวจสอบของสำนักงานการตรวจเงินแผ่นดินตามหลักเกณฑ์มาตรฐานเกี่ยวกับการตรวจเงินแผ่นดินและมาตรฐานการสอบบัญชี สำนักงานการตรวจเงินแผ่นดินได้ใช้ดุลยพินิจและการสังเกตและสงสัยเยี่ยงผู้ประกอบการวิชาชีพตลอดการตรวจสอบ การปฏิบัติงานของสำนักงานการตรวจเงินแผ่นดินรวมถึง

- ระบุและประเมินความเสี่ยงจากการแสดงข้อมูลที่ขัดต่อข้อเท็จจริงอันเป็นสาระสำคัญในงบการเงิน ไม่ว่าจะเกิดจากการทุจริตหรือข้อผิดพลาด ออกแบบและปฏิบัติงานตามวิธีการตรวจสอบเพื่อตอบสนองต่อความเสี่ยงเหล่านั้น และได้หลักฐานการสอบบัญชีที่เพียงพอและเหมาะสมเพื่อเป็นเกณฑ์ในการแสดงความเห็นของสำนักงานการตรวจเงินแผ่นดิน ความเสี่ยงที่ไม่พบข้อมูลที่ขัดต่อข้อเท็จจริงอันเป็นสาระสำคัญซึ่งเป็นผลมาจากการทุจริตจะสูงกว่าความเสี่ยงที่เกิดจากข้อผิดพลาด เนื่องจากการทุจริตอาจเกี่ยวกับการสมรู้ร่วมคิด การปลอมแปลงเอกสารหลักฐาน การตั้งใจละเว้นการแสดงข้อมูล การแสดงข้อมูลที่ตรงตามข้อเท็จจริงหรือการแทรกแซงการควบคุมภายใน

- ทำความเข้าใจในระบบการควบคุมภายในที่เกี่ยวข้องกับการตรวจสอบ เพื่อออกแบบวิธีการตรวจสอบที่เหมาะสมกับสถานการณ์ แต่ไม่ใช่เพื่อวัตถุประสงค์ในการแสดงความเห็นต่อความมีประสิทธิภาพของการควบคุมภายในของธนาคาร

- ประเมินความเหมาะสมของนโยบายการบัญชีที่ผู้บริหารใช้และความสมเหตุสมผลของประมาณการทางบัญชีและการเปิดเผยข้อมูลที่เกี่ยวข้องซึ่งจัดทำขึ้นโดยผู้บริหาร

- สรุปลักษณะความเหมาะสมของการใช้เกณฑ์การบัญชีสำหรับการดำเนินงานต่อเนื่องของผู้บริหารและจากหลักฐานการสอบบัญชีที่ได้รับ สรุปว่ามีความไม่แน่นอนที่มีสาระสำคัญที่เกี่ยวกับเหตุการณ์หรือสถานการณ์ที่อาจเป็นเหตุให้เกิดข้อสงสัยอย่างมีนัยสำคัญต่อความสามารถของธนาคารในการดำเนินงานต่อเนื่องหรือไม่ ถ้าสำนักงานการตรวจเงินแผ่นดินได้ข้อสรุปว่ามีความไม่แน่นอนที่มีสาระสำคัญ สำนักงานการตรวจเงินแผ่นดินต้องกล่าวไว้ในรายงานของผู้สอบบัญชีของสำนักงานการตรวจเงินแผ่นดินโดยให้ข้อสังเกตถึงการเปิดเผยข้อมูลในงบการเงินที่เกี่ยวข้อง หรือถ้าการเปิดเผยข้อมูลดังกล่าวไม่เพียงพอ ความเห็นของสำนักงานการตรวจเงินแผ่นดินจะเปลี่ยนแปลงไป ข้อสรุปของสำนักงานการตรวจเงินแผ่นดินขึ้นอยู่กับหลักฐานการสอบบัญชีที่ได้รับจนถึงวันที่ในรายงานของผู้สอบบัญชีของสำนักงานการตรวจเงินแผ่นดิน อย่างไรก็ตาม เหตุการณ์หรือสถานการณ์ในอนาคตอาจเป็นเหตุให้ธนาคารต้องหยุดการดำเนินงานต่อเนื่อง

- ประเมินการนำเสนอ โครงสร้างและเนื้อหาของงบการเงินโดยรวม รวมถึงการเปิดเผยข้อมูลว่างบการเงินแสดงรายการและเหตุการณ์ในรูปแบบที่ทำให้มีการนำเสนอข้อมูลโดยถูกต้องตามที่ควรหรือไม่



สำนักงานการตรวจเงินแผ่นดินได้สื่อสารกับผู้มีหน้าที่ในการกำกับดูแลในเรื่องต่าง ๆ ที่สำคัญ ซึ่งรวมถึงขอบเขตและช่วงเวลาของการตรวจสอบตามที่ได้วางแผนไว้ ประเด็นที่มีนัยสำคัญที่พบจากการตรวจสอบ รวมถึงข้อบกพร่องที่มีนัยสำคัญในระบบการควบคุมภายในหากสำนักงานการตรวจเงินแผ่นดินได้พบในระหว่างการตรวจสอบของสำนักงานการตรวจเงินแผ่นดิน

(นางสาวกนิษฐา ศิริวัฒน์ตระกูล)  
ผู้อำนวยการสำนักตรวจสอบการเงินและบริหารพัสดุที่ 3

(นางสาวทัศนีย์ แสงสว่าง)  
นักวิชาการตรวจเงินแผ่นดินชำนาญการพิเศษ

ธนาคารพัฒนาวิสาหกิจขนาดกลางและขนาดย่อมแห่งประเทศไทย

งบแสดงฐานะการเงิน

ณ วันที่ 31 ธันวาคม 2562

หน่วย : พันบาท

| หมายเหตุ   | 31 ธันวาคม 2562  | 31 ธันวาคม 2561 |
|--|------------------|-----------------|
| <b>สินทรัพย์</b>   |                  |                 |
| เงินสด   | 217              | 274             |
| รายการระหว่างธนาคารและตลาดเงินสุทธิ                                    | 5.2 9,801,946    | 9,126,929       |
| สินทรัพย์ตราสารอนุพันธ์  | 5.14 -           | 90              |
| เงินลงทุนสุทธิ   | 5.3 8,542,804    | 7,378,974       |
| เงินให้สินเชื่อแก่ลูกหนี้และคอกเบี้ยค้างรับสุทธิ                       | 5.4              |                 |
| เงินให้สินเชื่อแก่ลูกหนี้  | 47,172,750       | 53,994,535      |
| คอกเบี้ยค้างรับ  | 96,959           | 144,440         |
| รวมเงินให้สินเชื่อแก่ลูกหนี้และคอกเบี้ยค้างรับ                         | 47,269,709       | 54,138,975      |
| หัก รายได้รอตัดบัญชี   | 30,922           | 21,940          |
| หัก ค่าเผื่อหนี้สงสัยจะสูญ   | 5.5 6,745,483    | 5,788,773       |
| รวมเงินให้สินเชื่อแก่ลูกหนี้และคอกเบี้ยค้างรับสุทธิ                    | 40,493,304       | 48,328,262      |
| เงินให้สินเชื่อแก่ลูกหนี้ตามธุรกรรมนโยบายรัฐและคอกเบี้ยค้างรับสุทธิ    | 5.33             |                 |
| เงินให้สินเชื่อแก่ลูกหนี้ตามธุรกรรมนโยบายรัฐ                           |                  |                 |
| ส่วนที่ไม่มีการชดเชยความเสี่ยงจากรัฐบาล                                | 46,142,079       | 38,599,535      |
| ส่วนที่มีการชดเชยความเสี่ยงจากรัฐบาล                                   | 3,268,100        | 3,554,649       |
| คอกเบี้ยค้างรับตามธุรกรรมนโยบายรัฐ                                     |                  |                 |
| ส่วนที่ไม่มีการชดเชยความเสี่ยงจากรัฐบาล                                | 1,009,444        | 67,770          |
| ส่วนที่มีการชดเชยความเสี่ยงจากรัฐบาล                                   | 1,599            | 400,678         |
| รวมเงินให้สินเชื่อแก่ลูกหนี้ตามธุรกรรมนโยบายรัฐและคอกเบี้ยค้างรับ      | 50,421,222       | 42,622,632      |
| หัก รายได้รอตัดบัญชีจากธุรกรรมนโยบายรัฐ                                | 326              | 806             |
| หัก ค่าเผื่อหนี้สงสัยจะสูญตามธุรกรรมนโยบายรัฐ                          | 5.33.3 1,452,831 | 1,571,826       |
| รวมเงินให้สินเชื่อแก่ลูกหนี้ตามธุรกรรมนโยบายรัฐและคอกเบี้ยค้างรับสุทธิ | 48,968,065       | 41,050,000      |
| ทรัพย์สินรอการขายสุทธิ   | 5.6 975,684      | 1,172,628       |
| ที่ดิน อาคารและอุปกรณ์สุทธิ  | 5.7 1,671,117    | 1,699,559       |
| สินทรัพย์ระหว่างดำเนินการ  | 5.8 207,164      | 76,560          |
| เงินทรองจ่ายในการดำเนินคดีสุทธิ  | 5.9 0            | 0               |
| สินทรัพย์ไม่มีตัวตนอื่นสุทธิ   | 5.10 51,771      | 45,761          |
| ลูกหนี้อื่นจากการขายหนี้   | 658,104          | 529,957         |
| สินทรัพย์อื่นสุทธิ   | 5.11 341,165     | 415,531         |
| รวมสินทรัพย์   | 111,711,341      | 109,824,525     |

หมายเหตุประกอบงบการเงินเป็นส่วนหนึ่งของงบการเงินนี้

## ธนาคารพัฒนาวิสาหกิจขนาดกลางและขนาดย่อมแห่งประเทศไทย

## งบแสดงฐานะการเงิน (ต่อ)

ณ วันที่ 31 ธันวาคม 2562

หน่วย : พันบาท

|                                     | หมายเหตุ | 31 ธันวาคม 2562    | 31 ธันวาคม 2561   |
|-------------------------------------|----------|--------------------|-------------------|
| <b>หนี้สินและส่วนของผู้ถือหุ้น</b>  |          |                    |                   |
| เงินรับฝาก                          | 5.12     | 58,220,973         | 79,479,895        |
| รายการระหว่างธนาคารและตลาดเงินสุทธิ | 5.13     | 6,779,820          | 7,145,843         |
| หนี้สินจำนองเมื่อทวงถาม             |          | 36,730             | 36,037            |
| หนี้สินตราสารอนุพันธ์               | 5.14     | 1                  | 103               |
| ตราสารหนี้ที่ออกและเงินกู้ยืม       | 5.15     | 30,464,121         | 9,284,294         |
| ประมาณการหนี้สิน                    | 5.16     | 7,642,448          | 2,661,877         |
| ดอกเบี้ยค้างจ่าย                    | 5.17     | 549,785            | 541,104           |
| เงินอุดหนุนจากสำนักงานประมาณ        | 5.18     | 23,053             | 23,053            |
| หนี้สินอื่น                         | 5.19     | 898,404            | 702,008           |
| รวมหนี้สิน                          |          | <u>104,615,335</u> | <u>99,874,214</u> |

หมายเหตุประกอบงบการเงินเป็นส่วนหนึ่งของงบการเงินนี้

## ธนาคารพัฒนาวิสาหกิจขนาดกลางและขนาดย่อมแห่งประเทศไทย

งบแสดงฐานะการเงิน (ต่อ)

ณ วันที่ 31 ธันวาคม 2562

หน่วย : พันบาท

หมายเหตุ 31 ธันวาคม 2562 31 ธันวาคม 2561


## หนี้สินและส่วนของผู้ถือหุ้น (ต่อ)

## ส่วนของผู้ถือหุ้น

|   |      |                    |                    |
|---|------|--------------------|--------------------|
| <b>ทุนเรือนหุ้น</b>                             | 5.20 |                    |                    |
| <b>ทุนจดทะเบียน</b>                             |      |                    |                    |
| หุ้นสามัญ 300,000,000 หุ้น มูลค่าหุ้นละ 100 บาท |      |                    | 30,000,000         |
| หุ้นสามัญ 456,000,000 หุ้น มูลค่าหุ้นละ 100 บาท |      | 45,600,000         |                    |
| <b>ทุนที่ออกและชำระแล้ว</b>                     |      |                    |                    |
| หุ้นสามัญ 200,066,318 หุ้น มูลค่าหุ้นละ 100 บาท |      |                    | 20,006,632         |
| หุ้นสามัญ 273,005,778 หุ้น มูลค่าหุ้นละ 100 บาท |      | 27,300,578         |                    |
| <b>ส่วนเกิน (ต่ำกว่า) มูลค่าหุ้นสามัญ</b>       |      | (9,545,578)        | (5,251,632)        |
| <b>องค์ประกอบอื่นของผู้ถือหุ้น</b>              | 5.21 | 995,392            | 949,437            |
| <b>กำไร (ขาดทุน) สะสม</b>                       |      |                    |                    |
| <b>จัดสรรแล้ว</b>                               |      |                    |                    |
| <b>ทุนสำรองตามกฎหมาย</b>                        |      | 48,192             | 48,192             |
| <b>อื่นๆ</b>                                    |      | 216,457            | 216,457            |
| <b>ยังไม่ได้จัดสรร</b>                          |      | (11,919,035)       | (6,018,775)        |
| <b>รวมขาดทุนสะสม</b>                            |      | (11,654,386)       | (5,754,126)        |
| <b>รวมส่วนของผู้ถือหุ้น</b>                     |      | <b>7,096,006</b>   | <b>9,950,311</b>   |
| <b>รวมหนี้สินและส่วนของผู้ถือหุ้น</b>           |      | <b>111,711,341</b> | <b>109,824,525</b> |

หมายเหตุประกอบงบการเงินเป็นส่วนหนึ่งของงบการเงินนี้

  
(นายกอบชัย สังสิทธิสวัสดิ์)  
ประธานกรรมการ

  
(นางสาวรัตนา รัตนา)  
กรรมการผู้จัดการ



## ธนาคารพัฒนาวิสาหกิจขนาดกลางและขนาดย่อมแห่งประเทศไทย


## งบกำไรขาดทุนและกำไรขาดทุนเบ็ดเสร็จอื่น


สำหรับปีสิ้นสุดวันที่ 31 ธันวาคม 2562

หน่วย : พันบาท

|  | หมายเหตุ | 2562        | 2561      |
|--|----------|-------------|-----------|
| รายได้ดอกเบี้ย   | 5.22     | 2,767,373   | 3,399,301 |
| ค่าใช้จ่ายดอกเบี้ย   | 5.23     | 815,896     | 804,938   |
| รายได้ดอกเบี้ยสุทธิ  |          | 1,951,477   | 2,594,363 |
| รายได้ค่าธรรมเนียมและบริการ  |          | 291,036     | 162,499   |
| ค่าใช้จ่ายค่าธรรมเนียมและบริการ  |          | 68,802      | 80,822    |
| รายได้ค่าธรรมเนียมและบริการสุทธิ   | 5.24     | 222,234     | 81,677    |
| กำไรสุทธิจากรูกรกรมเพื่อค้าและปริวรรตเงินตราต่างประเทศ                   | 5.25     | 1,655       | 1,400     |
| กำไร (ขาดทุน) สุทธิจากหนี้สินทางการเงินที่กำหนดให้แสดงด้วยมูลค่ายุติธรรม | 5.26     | 13          | (14)      |
| ขาดทุนสุทธิจากเงินลงทุน  | 5.27     | (9,950)     | (9,654)   |
| รายได้จากการดำเนินงานอื่นๆ   |          |             |           |
| เงินปันผลรับ   |          | 11,994      | 11,056    |
| กำไรจากการขายลูกหนี้   |          | 185,368     | 533,835   |
| รายได้อื่นๆ  |          | 168,216     | 171,997   |
| รวมรายได้จากการดำเนินงานอื่นๆ  |          | 365,578     | 716,888   |
| รายได้จากรูกรกรมนโยบายรัฐ  | 5.33.4   | 2,784,001   | 2,314,291 |
| รวมรายได้จากการดำเนินงาน   |          | 5,315,008   | 5,698,951 |
| ค่าใช้จ่ายจากการดำเนินงานอื่นๆ   |          |             |           |
| ค่าใช้จ่ายเกี่ยวกับพนักงาน   |          | 743,436     | 804,202   |
| ค่าตอบแทนกรรมการ   |          | 3,178       | 3,237     |
| ค่าใช้จ่ายเกี่ยวกับอาคาร สถานที่ และอุปกรณ์                              |          | 199,927     | 198,355   |
| ค่าภาษีอากร  |          | 37          | 25        |
| ค่าใช้จ่ายตราสารอนุพันธ์   |          | 1,981,488   | 271,131   |
| ค่าใช้จ่ายอื่น   |          | 189,410     | 354,271   |
| รวมค่าใช้จ่ายจากการดำเนินงานอื่นๆ  |          | 3,117,476   | 1,631,221 |
| ค่าใช้จ่ายจากรูกรกรมนโยบายรัฐ  | 5.33.5   | 5,238,472   | 2,336,505 |
| หนี้สูญ หนี้สงสัยจะสูญและขาดทุนจากการค้ำค่า                              | 5.28     | 2,817,376   | 1,711,550 |
| กำไร (ขาดทุน) สุทธิ  |          | (5,858,316) | 19,675    |
| กำไร (ขาดทุน) เบ็ดเสร็จอื่น  |          |             |           |
| รายการที่จัดประเภทรายการใหม่เข้าไปไว้ในกำไรหรือขาดทุนในภายหลัง           |          |             |           |
| กำไร (ขาดทุน) จากการวัดมูลค่าเงินลงทุนเพื่อขาย                           |          | 60,198      | (8,367)   |
| รายการที่ไม่จัดประเภทรายการใหม่เข้าไปไว้ในกำไรหรือขาดทุนในภายหลัง        |          |             |           |
| กำไร (ขาดทุน) จากการประมาณการตามหลักคณิตศาสตร์ประกันภัย                  |          |             |           |
| สำหรับโครงการผลประโยชน์พนักงาน   |          | (56,168)    | 2,186     |
| กำไร (ขาดทุน) เบ็ดเสร็จอื่น  |          | 4,030       | (6,181)   |
| กำไร (ขาดทุน) เบ็ดเสร็จรวม   |          | (5,854,286) | 13,494    |

หมายเหตุประกอบงบการเงินเป็นส่วนหนึ่งของงบการเงินนี้

  
(นายกอบชัย สังสิทธิสวัสดิ์)  
ประธานกรรมการ

  
(นางสาวนรณารี รัษฎิพย์)  
กรรมการผู้จัดการ


ธนาคารพัฒนาวิสาหกิจขนาดกลางและขนาดย่อมแห่งประเทศไทย  
งบแสดงการเปลี่ยนแปลงส่วนเจ้าของ


สำหรับปีสิ้นสุดวันที่ 31 ธันวาคม 2562

หน่วย : ล้านบาท

| บัญชี   | ส่วนเกิน (ค่าท่ว) | องค์ประกอบอื่นของส่วนเจ้าของ |  |  | กำไร (ขาดทุน) สะสม |                    | รวม         |
|---|-------------------|------------------------------|--|--|--------------------|--------------------|-------------|
|   |                   | ส่วนเกิน (ค่าท่ว)            | ส่วนเกินทุนจากการ<br>ซื้อกิจการที่<br>เปลี่ยนแปลงมูลค่า<br>เงินลงทุน | รวมองค์ประกอบอื่น<br>ของส่วนเจ้าของ<br>นอกเหนือ<br>จาก<br>กำไร | กำไร (ขาดทุน) สะสม | กำไร (ขาดทุน) สะสม |             |
| ยอดคงเหลือ ณ วันที่ 1 มกราคม 2561                     | (5,251,632)       | 2,285                        | 969,760  | 972,045  | 48,192             | 216,457            | 9,936,833   |
| ส่วนเกิน (ค่าท่ว) ทุนจากการเปลี่ยนแปลงมูลค่าเงินลงทุน | -                 | (16)                         | -  | (16)   | -                  | -                  | (16)        |
| กำไร (ขาดทุน) ปีต่อปีรวม                              | -                 | (8,367)                      | -  | (8,367)  | -                  | 21,861             | 13,494      |
| โอนไปกำไรสะสม   | -                 | -                            | (14,225)   | (14,225)   | -                  | 14,225             | -           |
| ยอดคงเหลือ ณ วันที่ 31 ธันวาคม 2561                   | (5,251,632)       | (6,098)                      | 955,535  | 949,437  | 48,192             | 216,457            | 9,950,311   |
| ยอดคงเหลือ ณ วันที่ 1 มกราคม 2562                     | (5,251,632)       | (6,098)                      | 955,535  | 949,437  | 48,192             | 216,457            | 9,950,311   |
| ออกหุ้นเพิ่มทุน                                       | 7,293,946         | -                            | -  | -  | -                  | -                  | 3,000,000   |
| ส่วนเกิน (ค่าท่ว) ทุนจากการเปลี่ยนแปลงมูลค่าเงินลงทุน | -                 | (19)                         | -  | (19)   | -                  | -                  | (19)        |
| กำไร (ขาดทุน) ปีต่อปีรวม                              | -                 | 60,198                       | -  | 60,198   | -                  | (5,914,484)        | (5,854,286) |
| โอนไปกำไรสะสม   | -                 | -                            | (14,224)   | (14,224)   | -                  | 14,224             | -           |
| ยอดคงเหลือ ณ วันที่ 31 ธันวาคม 2562                   | (9,545,578)       | 54,081                       | 941,311  | 995,392  | 48,192             | 216,457            | 7,096,006   |

หมายเหตุประกอบงบการเงินเป็นส่วนหนึ่งของงบการเงินนี้

  
(นางกอบชัย สังธิเชษฐวิสุทธิ์)  
ประธานกรรมการ

  
(นางสาวนงนุช ศรีวิสุทธิ์)  
กรรมการผู้จัดการ

## ธนาคารพัฒนาวิสาหกิจขนาดกลางและขนาดย่อมแห่งประเทศไทย

## งบกระแสเงินสด

สำหรับปีสิ้นสุดวันที่ 31 ธันวาคม 2562

|  | หน่วย : พันบาท      |                    |
|--|---------------------|--------------------|
|  | 2562                | 2561               |
| <b>กระแสเงินสดจากกิจกรรมดำเนินงาน</b>  |                     |                    |
| กำไร (ขาดทุน) สุทธิจากการดำเนินงาน   | (5,858,316)         | 19,675             |
| รายการปรับกระทบกำไร (ขาดทุน) จากการดำเนินงานเป็นเงินสดรับ (จ่าย) จากกิจกรรมดำเนินงาน |                     |                    |
| ค่าเสื่อมราคาและรายการตัดบัญชี   | 134,157             | 92,240             |
| หนี้สูญและหนี้สงสัยจะสูญเงินให้สินเชื่อ  | 2,816,861           | 1,687,521          |
| หนี้สูญและหนี้สงสัยจะสูญ-สิทธิเรียกร้อง  | 75,986              | 162,062            |
| (กำไร) ขาดทุนจากการจำหน่ายทรัพย์สินของธนาคาร   | 80                  | (169)              |
| ขาดทุนจากการซื้อขายทรัพย์สินรอการขาย   | 4,562               | 39,106             |
| กลับรายการจากการซื้อขายทรัพย์สินรอการขาย   | (4,925)             | (151,955)          |
| ขาดทุนจากการซื้อขายเงินลงทุน   | 11,013              | 9,654              |
| ส่วนเกินมูลค่าของเงินลงทุน   | 8,346               | 7,505              |
| (กำไร) ขาดทุนจากการแปลงค่าเงินตราต่างประเทศ  | (13)                | 14                 |
| ค่าใช้จ่ายค้างจ่ายเพิ่มขึ้น (ลดลง)   | 20,601              | (109,474)          |
| ประมาณการหนี้สินเพิ่มขึ้น  | 4,924,403           | 590,607            |
|  | <u>2,132,755</u>    | <u>2,346,786</u>   |
| รายได้ดอกเบี้ยสุทธิ  | (3,526,192)         | (3,958,771)        |
| รายได้เงินปันผล  | (11,994)            | (11,057)           |
| เงินสดรับดอกเบี้ย  | 4,631,835           | 5,409,904          |
| เงินสดจ่ายดอกเบี้ย   | (1,592,076)         | (1,474,627)        |
| เงินสดรับเงินปันผล   | <u>11,994</u>       | <u>11,057</u>      |
| กำไรจากการดำเนินงานก่อนการเปลี่ยนแปลงในสินทรัพย์และหนี้สินดำเนินงาน                  | 1,646,322           | 2,323,292          |
| <b>สินทรัพย์ดำเนินงาน (เพิ่มขึ้น) ลดลง</b>   |                     |                    |
| รายการระหว่างธนาคารและตลาดเงิน   | (688,746)           | (3,628,593)        |
| เงินให้สินเชื่อแก่ลูกหนี้  | (2,404,853)         | 99,786             |
| ทรัพย์สินรอการขาย  | 197,307             | 272,236            |
| ลูกหนี้อื่นจากการขายหนี้   | (128,147)           | (269,106)          |
| สินทรัพย์อื่น  | (1,265)             | 4,931              |
| <b>หนี้สินดำเนินงานเพิ่มขึ้น (ลดลง)</b>  |                     |                    |
| เงินรับฝาก   | (21,258,923)        | (6,037,390)        |
| รายการระหว่างธนาคารและตลาดเงิน   | (366,023)           | (1,261,596)        |
| หนี้สินขายคืนเมื่อทวงถาม   | 693                 | (19,493)           |
| ตราสารหนี้ที่ออกและเงินกู้ยืม  | (3,374)             | (5,823)            |
| หนี้สินอื่น  | (37,986)            | (174,154)          |
| เงินสดสุทธิใช้ไปในกิจกรรมดำเนินงาน   | <u>(23,044,995)</u> | <u>(8,695,910)</u> |

หมายเหตุประกอบงบการเงินเป็นส่วนหนึ่งของงบการเงินนี้

17/24

## ธนาคารพัฒนาวิสาหกิจขนาดกลางและขนาดย่อมแห่งประเทศไทย


## งบกระแสเงินสด (ต่อ)

สำหรับปีสิ้นสุดวันที่ 31 ธันวาคม 2562

|   | หน่วย : พันบาท     |                  |
|---|--------------------|------------------|
|   | 2562               | 2561             |
| <b>กระแสเงินสดจากกิจกรรมลงทุน</b>                       |                    |                  |
| เงินฝากประจำลดลง  | 13,729             | 15,511           |
| เงินสดจ่ายในการซื้อเงินลงทุนในหลักทรัพย์                | (5,808,716)        | (2,084,236)      |
| เงินสดจ่ายในการซื้อที่ดิน อาคารและอุปกรณ์               | (24,038)           | (19,500)         |
| เงินสดจ่ายในการซื้อสินทรัพย์ไม่มีตัวตน                  | (3,506)            | (3,151)          |
| เงินสดจ่ายในการซื้อสินทรัพย์ระหว่างดำเนินการ            | (1,520)            | (128,859)        |
| เงินสดรับจากการขายที่ดิน อาคารและอุปกรณ์                | 81                 | 182              |
| เงินสดรับจากเงินลงทุนในหลักทรัพย์                       | 4,685,706          | 1,916,000        |
| เงินสดสุทธิใช้ไปในกิจกรรมลงทุน                          | <u>(1,138,264)</u> | <u>(304,053)</u> |
| <b>กระแสเงินสดจากกิจกรรมจัดหาเงิน</b>                   |                    |                  |
| เงินสดรับจากเงินกู้ยืมระยะยาวและการออกตราสารหนี้ระยะยาว | 21,183,202         | 9,000,000        |
| เงินสดรับจากหุ้นที่ออกและเรียกชำระแล้ว                  | 3,000,000          | -                |
| เงินสดสุทธิได้มาจากกิจกรรมจัดหาเงิน                     | <u>24,183,202</u>  | <u>9,000,000</u> |
| เงินสดและรายการเทียบเท่าเงินสดเพิ่มขึ้น (ลดลง) สุทธิ    | (57)               | 37               |
| เงินสดและรายการเทียบเท่าเงินสด ณ วันต้นงวด              | 274                | 237              |
| เงินสดและรายการเทียบเท่าเงินสด ณ วันสิ้นงวด             | <u>217</u>         | <u>274</u>       |

หมายเหตุประกอบงบการเงินเป็นส่วนหนึ่งของงบการเงินนี้

  
(นายกอบชัย ตั้งสิทธิสวัสดิ์)  
ประธานกรรมการ

  
(นางสาวนารณฉวี รัฐปิตย์)  
กรรมการผู้จัดการ

ธนาคารพัฒนาวิสาหกิจขนาดกลางและขนาดย่อมแห่งประเทศไทย

หมายเหตุประกอบงบการเงิน  
สำหรับปีสิ้นสุดวันที่ 31 ธันวาคม 2562

1. ข้อมูลทั่วไป

ธนาคารพัฒนาวิสาหกิจขนาดกลางและขนาดย่อมแห่งประเทศไทย จัดตั้งเป็นนิติบุคคลตามพระราชบัญญัติธนาคารพัฒนาวิสาหกิจขนาดกลางและขนาดย่อมแห่งประเทศไทย พ.ศ. 2545 ซึ่งมีผลใช้บังคับตั้งแต่วันที่ 20 ธันวาคม 2545 เพื่อประกอบธุรกิจอันเป็นการพัฒนา ส่งเสริม ช่วยเหลือ และสนับสนุนการจัดตั้ง การดำเนินการ การขยายหรือการปรับปรุงวิสาหกิจขนาดกลางและขนาดย่อมโดยการให้สินเชื่อ ค้ำประกัน ร่วมลงทุน ให้คำปรึกษา แนะนำหรือให้บริการที่จำเป็นอื่นตามบทบัญญัติแห่งพระราชบัญญัตินี้

ธนาคารได้รับโอนบรรดากิจการ สินทรัพย์ หนี้สิน ทุน กำไรสะสม เงินสำรอง ตลอดจนสิทธิและความรับผิดชอบของบรรษัทเงินทุนอุตสาหกรรมขนาดย่อม ที่มีอยู่ในวันที่พระราชบัญญัตินี้ใช้บังคับ ไปเป็นของธนาคาร

ธนาคารมีสำนักงานใหญ่ตั้งอยู่เลขที่ 310 อาคาร SME BANK TOWER ถนนพหลโยธิน แขวงสามเสนใน เขตพญาไท กรุงเทพมหานคร โดยมีสาขาอยู่ทั่วทุกภูมิภาคของประเทศไทย

2. หลักเกณฑ์และสรุปนโยบายการบัญชีที่สำคัญ

2.1 เกณฑ์การเสนองบการเงิน

ธนาคารได้จัดทำรูปแบบงบการเงินและแสดงรายการตามที่กำหนดในประกาศธนาคารแห่งประเทศไทย ที่ สกส.27/2562 ลงวันที่ 2 กันยายน 2562 เรื่อง การจัดทำและการประกาศงบการเงินของสถาบันการเงินเฉพาะกิจ และจัดทำขึ้นตามมาตรฐานการรายงานทางการเงินภายใต้พระราชบัญญัติการบัญชี พ.ศ. 2543

งบการเงินนี้จัดทำขึ้นเป็นภาษาไทยและแปลเป็นภาษาอังกฤษ เพื่อความสะดวกของผู้อ่านงบการเงินที่ไม่สามารถอ่านภาษาไทยได้

2.2 มาตรฐานการบัญชีและมาตรฐานการรายงานทางการเงิน ที่เริ่มมีผลบังคับใช้ในงวดบัญชีปัจจุบัน

ธนาคารได้ถือปฏิบัติตามมาตรฐานการบัญชี มาตรฐานการรายงานทางการเงิน การตีความมาตรฐานการบัญชี และการตีความมาตรฐานการรายงานทางการเงินที่ออกหรือปรับปรุงใหม่ตามประกาศของสภาวิชาชีพบัญชี ซึ่งมีผลบังคับใช้กับงบการเงินสำหรับรอบระยะเวลาบัญชีที่เริ่มในหรือหลังวันที่ 1 มกราคม 2562 ซึ่งธนาคารพิจารณาแล้วว่า ไม่มีผลกระทบอย่างเป็นทางการเป็นสาระสำคัญต่อนโยบายการบัญชีและงบการเงินของธนาคาร

2.3 มาตรฐานการบัญชีและมาตรฐานการรายงานทางการเงินที่จะมีผลบังคับใช้สำหรับงบการเงินที่มีรอบระยะเวลาบัญชีที่เริ่มในหรือหลังวันที่ 1 มกราคม 2563

สภาวิชาชีพบัญชีได้ออกประกาศเกี่ยวกับมาตรฐานการบัญชี มาตรฐานการรายงานทางการเงิน การตีความมาตรฐานการบัญชี การตีความมาตรฐานการรายงานทางการเงิน และแนวปฏิบัติทางการบัญชีซึ่งปรับปรุงในปี 2562 มีผลบังคับใช้สำหรับงบการเงินที่มีรอบระยะเวลาบัญชีที่เริ่มในหรือหลังวันที่ 1 มกราคม 2563 ดังนี้

มาตรฐานการบัญชีและมาตรฐานการรายงานทางการเงิน กลุ่มเครื่องมือทางการเงิน

|                                      |   |
|--------------------------------------|---|
| มาตรฐานการบัญชี ฉบับที่ 32           | เรื่อง การแสดงรายการเครื่องมือทางการเงิน    |
| มาตรฐานการรายงานทางการเงิน ฉบับที่ 7 | เรื่อง การเปิดเผยข้อมูลเครื่องมือทางการเงิน |
| มาตรฐานการรายงานทางการเงิน ฉบับที่ 9 | เรื่อง เครื่องมือทางการเงิน                 |

กษ

## 2. หลักเกณฑ์และสรุปนโยบายการบัญชีที่สำคัญ (ต่อ)

### 2.3 มาตรฐานการบัญชีและมาตรฐานการรายงานทางการเงินที่จะมีผลบังคับใช้สำหรับงบการเงินที่มีรอบระยะเวลาบัญชีที่เริ่มในหรือหลังวันที่ 1 มกราคม 2563 (ต่อ)

#### มาตรฐานการบัญชีและมาตรฐานการรายงานทางการเงิน กลุ่มเครื่องมือทางการเงิน (ต่อ)

การตีความมาตรฐานการรายงานทางการเงิน ฉบับที่ 16 เรื่อง การป้องกันความเสี่ยงของเงินลงทุนสุทธิใน  
หน่วยงานต่างประเทศ

การตีความมาตรฐานการรายงานทางการเงิน ฉบับที่ 19 เรื่อง การชำระหนี้สินทางการเงินด้วยตราสารทุน

ปัจจุบันธนาคารอยู่ระหว่างการประเมินผลกระทบที่อาจมีต่องบการเงินในปีที่เริ่มนำมามาตรฐานกลุ่มดังกล่าวมาถือปฏิบัติ

มาตรฐานการบัญชี มาตรฐานการรายงานทางการเงิน การตีความมาตรฐานการบัญชี และการตีความมาตรฐานการ  
รายงานทางการเงิน

#### มาตรฐานการบัญชี

มาตรฐานการบัญชี ฉบับที่ 1

เรื่อง การนำเสนอของงบการเงิน

มาตรฐานการบัญชี ฉบับที่ 2

เรื่อง สินค้าคงเหลือ

มาตรฐานการบัญชี ฉบับที่ 7

เรื่อง งบกระแสเงินสด

มาตรฐานการบัญชี ฉบับที่ 8

เรื่อง นโยบายการบัญชี การเปลี่ยนแปลงประมาณการ  
ทางบัญชีและข้อผิดพลาด

มาตรฐานการบัญชี ฉบับที่ 10

เรื่อง เหตุการณ์ภายหลังรอบระยะเวลารายงาน

มาตรฐานการบัญชี ฉบับที่ 12

เรื่อง ภาษีเงินได้

มาตรฐานการบัญชี ฉบับที่ 16

เรื่อง ที่ดิน อาคารและอุปกรณ์

มาตรฐานการบัญชี ฉบับที่ 19

เรื่อง ผลประโยชน์ของพนักงาน

มาตรฐานการบัญชี ฉบับที่ 20

เรื่อง การบัญชีสำหรับเงินอุดหนุนจากรัฐบาลและการ  
เปิดเผยข้อมูลเกี่ยวกับความช่วยเหลือจากรัฐบาล

มาตรฐานการบัญชี ฉบับที่ 21

เรื่อง ผลกระทบจากการเปลี่ยนแปลงของอัตรา  
แลกเปลี่ยนเงินตราต่างประเทศ

มาตรฐานการบัญชี ฉบับที่ 23

เรื่อง ต้นทุนการกู้ยืม

มาตรฐานการบัญชี ฉบับที่ 24

เรื่อง การเปิดเผยข้อมูลเกี่ยวกับบุคคลหรือกิจการที่  
เกี่ยวข้องกัน

มาตรฐานการบัญชี ฉบับที่ 26

เรื่อง การบัญชีและการรายงาน โครงการผลประโยชน์  
เมื่อออกจากงาน

มาตรฐานการบัญชี ฉบับที่ 27

เรื่อง งบการเงินเฉพาะกิจการ

มาตรฐานการบัญชี ฉบับที่ 28

เรื่อง เงินลงทุนในบริษัทร่วม และการร่วมค้า

มาตรฐานการบัญชี ฉบับที่ 29

เรื่อง การรายงานทางการเงินในสภาพเศรษฐกิจที่  
เงินเฟ้อรุนแรง

มาตรฐานการบัญชี ฉบับที่ 33

เรื่อง กำไรต่อหุ้น

มาตรฐานการบัญชี ฉบับที่ 34

เรื่อง การรายงานทางการเงินระหว่างกาล

มาตรฐานการบัญชี ฉบับที่ 36

เรื่อง การด้อยค่าของสินทรัพย์

กน

## 2. หลักเกณฑ์และสรุปนโยบายการบัญชีที่สำคัญ (ต่อ)

### 2.3 มาตรฐานการบัญชีและมาตรฐานการรายงานทางการเงินที่จะมีผลบังคับใช้สำหรับงบการเงินที่มีรอบระยะเวลาบัญชีที่เริ่มในหรือหลังวันที่ 1 มกราคม 2563 (ต่อ)

#### มาตรฐานการบัญชี (ต่อ)

มาตรฐานการบัญชี ฉบับที่ 37

เรื่อง ประมาณการหนี้สิน หนี้สินที่อาจเกิดขึ้น และสินทรัพย์ที่อาจเกิดขึ้น

มาตรฐานการบัญชี ฉบับที่ 38

เรื่อง สินทรัพย์ไม่มีตัวตน

มาตรฐานการบัญชี ฉบับที่ 40

เรื่อง อสังหาริมทรัพย์เพื่อการลงทุน

มาตรฐานการบัญชี ฉบับที่ 41

เรื่อง เกษตรกรรม

#### มาตรฐานการรายงานทางการเงิน

มาตรฐานการรายงานทางการเงิน ฉบับที่ 1

เรื่อง การนำมาตรฐานการรายงานทางการเงินมาใช้เป็นครั้งแรก

มาตรฐานการรายงานทางการเงิน ฉบับที่ 2

เรื่อง การจ่ายโดยใช้หุ้นเป็นเกณฑ์

มาตรฐานการรายงานทางการเงิน ฉบับที่ 3

เรื่อง การรวมธุรกิจ

มาตรฐานการรายงานทางการเงิน ฉบับที่ 4

เรื่อง สัญญาประกันภัย

มาตรฐานการรายงานทางการเงิน ฉบับที่ 5

เรื่อง สินทรัพย์ไม่หมุนเวียนที่ถือไว้เพื่อขายและการดำเนินงานที่ยกเลิก

มาตรฐานการรายงานทางการเงิน ฉบับที่ 6

เรื่อง การสำรวจและประเมินค่าแหล่งทรัพยากรแร่

มาตรฐานการรายงานทางการเงิน ฉบับที่ 8

เรื่อง ส่วนงานดำเนินงาน

มาตรฐานการรายงานทางการเงิน ฉบับที่ 10

เรื่อง งบการเงินรวม

มาตรฐานการรายงานทางการเงิน ฉบับที่ 11

เรื่อง การร่วมการงาน

มาตรฐานการรายงานทางการเงิน ฉบับที่ 12

เรื่อง การเปิดเผยข้อมูลเกี่ยวกับส่วนได้เสียในกิจการอื่น

มาตรฐานการรายงานทางการเงิน ฉบับที่ 13

เรื่อง การวัดมูลค่ายุติธรรม

มาตรฐานการรายงานทางการเงิน ฉบับที่ 14

เรื่อง รายการที่อยู่ภายใต้การกำกับดูแลรอดัดบัญชี

มาตรฐานการรายงานทางการเงิน ฉบับที่ 15

เรื่อง รายได้จากสัญญาที่ทำกับลูกค้า

มาตรฐานการรายงานทางการเงิน ฉบับที่ 16

เรื่อง สัญญาเช่า

#### การตีความมาตรฐานการบัญชี

การตีความมาตรฐานการบัญชี ฉบับที่ 10

เรื่อง ความช่วยเหลือจากรัฐบาล – กรณีที่ไม่มีความเกี่ยวข้องอย่างเฉพาะเจาะจงกับกิจกรรมดำเนินงาน

การตีความมาตรฐานการบัญชี ฉบับที่ 25

เรื่อง ภาษีเงินได้ – การเปลี่ยนแปลงสถานภาพทางภาษีของกิจการหรือของผู้ถือหุ้น

การตีความมาตรฐานการบัญชี ฉบับที่ 29

เรื่อง การเปิดเผยข้อมูลของข้อตกลงสัมปทานบริการ

การตีความมาตรฐานการบัญชี ฉบับที่ 32

เรื่อง สินทรัพย์ไม่มีตัวตน – ต้นทุนเว็บไซต์

#### การตีความมาตรฐานการรายงานทางการเงิน

การตีความมาตรฐานการรายงานทางการเงิน ฉบับที่ 1

เรื่อง การเปลี่ยนแปลงในหนี้สินที่เกิดขึ้นจากการรื้อถอนการบูรณะ และหนี้สินที่มีลักษณะคล้ายคลึงกัน

## 2. หลักเกณฑ์และสรุปนโยบายการบัญชีที่สำคัญ (ต่อ)

### 2.3 มาตรฐานการบัญชีและมาตรฐานการรายงานทางการเงินที่จะมีผลบังคับใช้สำหรับงบการเงินที่มีรอบระยะเวลาบัญชีที่เริ่มในหรือหลังวันที่ 1 มกราคม 2563 (ต่อ)

#### การตีความมาตรฐานการรายงานทางการเงิน (ต่อ)

|  |  |
|--|--|
| การตีความมาตรฐานการรายงานทางการเงิน ฉบับที่ 5  | เรื่อง สิทธิในส่วนได้เสียจากกองทุนการรื้อถอนการบูรณะและการปรับปรุงสภาพแวดล้อม  |
| การตีความมาตรฐานการรายงานทางการเงิน ฉบับที่ 7  | เรื่อง การปรับปรุงย้อนหลังภายใต้มาตรฐานการบัญชีฉบับที่ 29 เรื่อง รายงานทางการเงินในสภาพเศรษฐกิจที่เงินเฟ้อรุนแรง   |
| การตีความมาตรฐานการรายงานทางการเงิน ฉบับที่ 10 | เรื่อง การรายงานทางการเงินระหว่างกาลและการด้อยค่า  |
| การตีความมาตรฐานการรายงานทางการเงิน ฉบับที่ 12 | เรื่อง ข้อตกลงสัมปทานบริการ  |
| การตีความมาตรฐานการรายงานทางการเงิน ฉบับที่ 14 | เรื่อง ข้อจำกัดสินทรัพย์ตามโครงการผลประโยชน์<br>ข้อกำหนด เงินทุนขั้นต่ำและปฏิสัมพันธ์ของ<br>รายการเหล่านี้ สำหรับมาตรฐานการบัญชี ฉบับที่ 19<br>เรื่อง ผลประโยชน์ของพนักงาน |
| การตีความมาตรฐานการรายงานทางการเงิน ฉบับที่ 17 | เรื่อง การจ่ายสินทรัพย์ที่ไม่ใช่เงินสดให้เจ้าของ   |
| การตีความมาตรฐานการรายงานทางการเงิน ฉบับที่ 20 | เรื่อง ต้นทุนการเปิดหน้าดิน ในช่วงการผลิตสำหรับ<br>เหมืองผิวดิน  |
| การตีความมาตรฐานการรายงานทางการเงิน ฉบับที่ 21 | เรื่อง เงินที่นำส่งรัฐ   |
| การตีความมาตรฐานการรายงานทางการเงิน ฉบับที่ 22 | เรื่อง รายการที่เป็นเงินตราต่างประเทศและสิ่งตอบแทนรับ<br>หรือจ่ายล่วงหน้า  |
| การตีความมาตรฐานการรายงานทางการเงิน ฉบับที่ 23 | เรื่อง ความไม่แน่นอนเกี่ยวกับวิธีการทางภาษีเงินได้   |
| <b>แนวปฏิบัติทางการบัญชี</b>                   |  |
| แนวปฏิบัติทางการบัญชี                          | เรื่อง เครื่องมือทางการเงิน และการเปิดเผยข้อมูลสำหรับ<br>ธุรกิจประกันภัย   |
| แนวปฏิบัติทางการบัญชี                          | เรื่อง ข้อยกเว้นสำหรับการรวมธุรกิจภายใต้การควบคุม<br>เดียวกัน กรณีการนำมาตรฐานการรายงาน<br>ทางการเงินมาใช้เป็นครั้งแรก   |

ธนาคารได้พิจารณาแล้วว่า การนำมาตรฐานการบัญชีและมาตรฐานการรายงานทางการเงินดังกล่าวข้างต้น มาถือปฏิบัติ  
ไม่มีผลกระทบที่เป็นสาระสำคัญต่องบการเงินของธนาคาร



## 2.4 สรุปนโยบายการบัญชีที่สำคัญ

### 2.4.1 เงินสดและรายการเทียบเท่าเงินสด

เงินสดและรายการเทียบเท่าเงินสด หมายถึง เงินสดในมือและรายการเงินสดระหว่างเรียกเก็บ

### 2.4.2 การรับรู้รายได้

#### - รายได้ดอกเบี้ย

ธนาคารรับรู้รายได้ดอกเบี้ยเงินให้สินเชื่อตามเกณฑ์สัดส่วนของเวลา โดยคำนึงถึงอัตราผลตอบแทนที่แท้จริง ยกเว้นรายได้ดอกเบี้ยจากเงินให้สินเชื่อที่ค้างชำระเกิน 3 เดือนนับจากวันที่ครบกำหนดชำระจะถือเป็นรายได้ตามเกณฑ์เงินสด

ธนาคารบันทึกยกเลิกรายได้ดอกเบี้ยค้างรับจากเงินให้สินเชื่อที่ค้างชำระเป็นระยะเวลารวมกันเกินกว่า 3 เดือน นับจากวันเริ่มค้างชำระ เพื่อให้เป็นไปตามข้อกำหนดของธนาคารแห่งประเทศไทย

#### - รายได้ค่าธรรมเนียมและบริการ

ธนาคารจะรับรู้รายได้ค่าธรรมเนียมและบริการจากการอนุมัติเงินให้สินเชื่อตามเกณฑ์เงินสด ยกเว้นรายได้ค่าธรรมเนียมจากการออกหนังสือสัญญาค้ำประกัน รายได้ค่าธรรมเนียมบริหาร โครงการกองทุนพัฒนาเอสเอ็มอีตามแนวประชารัฐ โครงการฟื้นฟูและเสริมศักยภาพวิสาหกิจขนาดกลางและขนาดย่อมสำหรับ SMEs คนตัวเล็ก และโครงการเงินทุนพลิกฟื้นวิสาหกิจขนาดย่อม จะรับรู้ตามเกณฑ์สิทธิ

### 2.4.3 การรับรู้ค่าใช้จ่ายดอกเบี้ย

การรับรู้ค่าใช้จ่ายดอกเบี้ยเงินฝากและดอกเบี้ยเงินกู้ยืมใช้เกณฑ์สัดส่วนของเวลา โดยคำนึงถึงอัตราผลตอบแทนที่แท้จริง

### 2.4.4 เงินให้สินเชื่อ

ธนาคารแสดงจำนวนเงินให้สินเชื่อตามจำนวนต้นเงิน โดยแยกแสดงดอกเบี้ยค้างรับของเงินให้สินเชื่อไว้เป็นรายการแยกต่างหาก สำหรับรายได้รอการตัดบัญชีแสดงเป็นยอดหักสุทธิจากเงินให้สินเชื่อ

### 2.4.5 ค่าเผื่อหนี้สงสัยจะสูญ

ธนาคาร ได้ตั้งค่าเผื่อหนี้สงสัยจะสูญ โดยปฏิบัติตามหลักเกณฑ์การกันสำรองตามหนังสือธนาคารแห่งประเทศไทย ที่ สกส.23/2562 เรื่อง หลักเกณฑ์การจัดชั้นและการกันเงินสำรองของสถาบันการเงินเฉพาะกิจ ลงวันที่ 2 กันยายน 2562 และประกาศธนาคารแห่งประเทศไทย ที่ สกส.28/2562 เรื่อง หลักเกณฑ์การกำกับดูแลธุรกรรมนโยบายรัฐ รวมถึงแนวนโยบายการประเมินราคาหลักประกันและอสังหาริมทรัพย์รอการขายที่ได้มาจากการรับชำระหนี้ การประกันการให้สินเชื่อหรือที่ซื้อจากการขายทอดตลาดของสถาบันการเงินเฉพาะกิจ ลงวันที่ 2 กันยายน 2562 ซึ่งสรุปได้ ดังนี้

1) ธนาคารกันเงินสำรองสำหรับลูกหนี้ด้วยคุณภาพในอัตราร้อยละ 100 สำหรับส่วนต่างระหว่างยอดหนี้ตามบัญชีกับมูลค่าปัจจุบันของกระแสเงินสดที่คาดว่าจะได้รับจากการจำหน่ายหลักประกันตามวิธีการที่ธนาคารแห่งประเทศไทยกำหนด

2) หลักประกันที่นำมาคำนวณมูลค่าปัจจุบันของกระแสเงินสดที่คาดว่าจะได้รับจากการจำหน่ายหลักประกัน ได้แก่ อสังหาริมทรัพย์ อสังหาริมทรัพย์ สิทธิการเช่า (มูลค่าปัจจุบันของกระแสเงินสดที่คาดว่าจะได้รับจากการจำหน่ายหลักประกัน เท่ากับร้อยละ 62 ของราคาประเมิน) สำหรับหลักประกันประเภทอื่น ใช้มูลค่าอัตราที่ธนาคารแห่งประเทศไทยกำหนด

#### 2.4.5 ค่าเผ่อนหนี้สงสัยจะสูญ (ต่อ)

3) การประเมินมูลค่าหลักประกัน ธนาคารใช้หลักเกณฑ์ตามที่ธนาคารแห่งประเทศไทยกำหนดเกี่ยวกับประเภทหลักประกัน วิธีการประเมิน ความถี่ในการประเมิน และมูลค่าหลักประกันที่ธนาคารสามารถนำมาหักก่อนกันสำรองโดยประเมินราคาหรือตีราคา เมื่อธนาคารพิจารณารับเป็นหลักประกันในการให้สินเชื่อ และกำหนดความถี่ในการประเมินมูลค่าหลักประกันทุก 3 ปี

ธนาคารได้พิจารณากันเงินสำรองเชิงปริมาณของลูกหนี้ โดยพิจารณาจากการวิเคราะห์หนี้แต่ละราย และคำนึงถึงความสามารถในการชำระหนี้ของลูกหนี้และมูลค่าหลักประกันที่มีอยู่ ร่วมกับการจัดชั้นเพิ่มเติมตามรายงานการตรวจสอบของธนาคารแห่งประเทศไทย

สำหรับหนี้สูญที่ตัดออกจากบัญชี ธนาคารจะนำไปลดยอดจำนวนที่กันไว้เป็นค่าเผ่อนหนี้สงสัยจะสูญ ส่วนหนี้สูญรับคืนจะบันทึกเป็นรายได้อื่น ในงบกำไรขาดทุนและกำไรขาดทุนเบ็ดเสร็จอื่น ทั้งนี้ได้มีการกำหนดหลักเกณฑ์การตัดจำหน่ายหนี้สูญทางบัญชีและหนี้สูญรับคืน โดยธนาคารตัดหนี้สูญเฉพาะลูกหนี้ที่ไม่อาจเรียกร้องให้ชำระหนี้ได้และกันสำรองไว้ครบถ้วนเต็มจำนวน

#### 2.4.6 การปรับโครงสร้างหนี้ที่มีปัญหา

ธนาคารพิจารณาลูกหนี้ที่คาดว่าจะสามารถชำระหนี้ได้หากมีการผ่อนผันเงื่อนไขลงจากเกณฑ์ปกติ โดยต้องไม่เกิดส่วนสูญเสียหายบัญชีตามวิธีปฏิบัติของธนาคาร ธนาคารใช้วิธีปฏิบัติทางบัญชีเกี่ยวกับการปรับโครงสร้างหนี้ที่มีปัญหา ได้แก่ การโอนสินทรัพย์ชำระหนี้ การเปลี่ยนแปลงเงื่อนไขการชำระหนี้ การปรับโครงสร้างหนี้ในหลายลักษณะ ตามประกาศธนาคารแห่งประเทศไทยที่ สกส. 23/2562 เรื่อง หลักเกณฑ์การจัดชั้นและการกันเงินสำรองของสถาบันการเงินเฉพาะกิจ ลงวันที่ 2 กันยายน 2562

#### 2.4.7 เงินลงทุน

เงินลงทุนของธนาคารประกอบด้วย ตราสารหนี้และตราสารทุน โดยจัดประเภทเป็นเงินลงทุนเพื่อขาย ตราสารหนี้ที่จะถือจนครบกำหนด และเงินลงทุนทั่วไป

เงินลงทุนในหน่วยลงทุนในความต้องการของตลาดที่เป็นเงินลงทุนเพื่อขาย แสดงด้วยมูลค่ายุติธรรม กำไรหรือขาดทุนจากการเปลี่ยนแปลงมูลค่ายุติธรรม แสดงในกำไร (ขาดทุน) เบ็ดเสร็จอื่นในงบกำไรขาดทุนและกำไรขาดทุนเบ็ดเสร็จอื่น และแสดงยอดสะสมในองค์ประกอบอื่นของส่วนของผู้ถือหุ้น และเมื่อมีการจำหน่ายเงินลงทุนจะรับรู้เป็นกำไร (ขาดทุน) สุทธิจากเงินลงทุน ตราสารหนี้ที่ธนาคารมีความตั้งใจและความสามารถที่จะถือจนครบกำหนดถูกจัดประเภทเป็นตราสารหนี้ที่จะถือจนครบกำหนด ซึ่งแสดงตามราคาทุนตัดจำหน่าย ส่วนเกินหรือส่วนต่ำกว่ามูลค่าตราสารหนี้ที่จะถือจนครบกำหนดจะโอนปรับกับดอกเบี้ยรับทุกสิ้นเดือน ตามระยะเวลาของตราสารหนี้จนครบกำหนดได้ก่อน รายได้ดอกเบี้ยจากตราสารหนี้ที่จะถือจนครบกำหนดบันทึกตามเกณฑ์คงค้างตามวิธีอัตราดอกเบี้ยที่แท้จริง

เงินลงทุนทั่วไปเป็นตราสารทุนที่ไม่อยู่ในความต้องการของตลาดแสดงด้วยราคาทุนปรับลดด้วยค่าเผ่อนการค้อยค่าของเงินลงทุน (ถ้ามี) ขาดทุนจากการค้อยค่าของเงินลงทุนรับรู้เป็นค่าใช้จ่ายในงบกำไรขาดทุนและกำไรขาดทุนเบ็ดเสร็จอื่น

#### 2.4.8 การแปลงค่าเงินตราต่างประเทศ

สินทรัพย์และหนี้สินที่เป็นเงินตราต่างประเทศ รวมทั้งสัญญาซื้อขายเงินตราต่างประเทศล่วงหน้าบันทึกเป็นเงินบาท ณ วันที่เกิดรายการ โดยใช้อัตราแลกเปลี่ยนเงินตราต่างประเทศสกุลเงินนั้น ๆ อ้างอิงจากราคาซื้อขายในตลาดอัตราแลกเปลี่ยนในประเทศ และ ณ วันที่ในงบแสดงฐานะการเงินจะแปลงค่ายอดคงเหลือของสินทรัพย์และหนี้สินรวมทั้งสัญญาซื้อขายเงินตราต่างประเทศล่วงหน้า ที่เป็นเงินตราต่างประเทศเป็นเงินบาท โดยใช้อัตราแลกเปลี่ยนอ้างอิงตามประกาศของธนาคารแห่งประเทศไทย กำไรหรือขาดทุนจากการปริวรรต รับรู้เป็นรายได้หรือค่าใช้จ่ายในงวดบัญชีนั้น

#### 2.4.9 ที่ดิน อาคาร และอุปกรณ์สุทธิ

ที่ดิน แสดงด้วยราคาที่ดินราคาเพิ่ม อาคาร แสดงด้วยมูลค่าที่ดินราคาเพิ่ม หักด้วยค่าเสื่อมราคาสะสมและค่าเผื่อการด้อยค่า (ถ้ามี) ส่วนปรับปรุงอาคาร แสดงด้วยราคาทุนหลังหักค่าเสื่อมราคาสะสมและค่าเผื่อการด้อยค่า (ถ้ามี) ส่วนอุปกรณ์ที่มีราคาทุนต่อหน่วยไม่เกิน 2,000 บาท ถือเป็นค่าใช้จ่ายในงวดบัญชีที่ซื้อ

ธนาคารได้ที่ดินอาคารและอาคารใหม่ โดยผู้ประเมินราคาอิสระตามหลักเกณฑ์ของธนาคารแห่งประเทศไทย และดำเนินการทบทวนทุก 3-5 ปี บันทึกรวมมูลค่าส่วนเพิ่มขึ้น โดยแสดงเป็นรายการในส่วนของเจ้าของ ภายใต้ชื่อบัญชีสำรองส่วนเกินทุนจากการตีราคาที่ดินและอาคาร ค่าเสื่อมราคาส่วนที่ตีราคาเพิ่มรับรู้เป็นค่าใช้จ่ายในการดำเนินงานอื่น และโอนสำรองส่วนเกินทุนเข้ากำไรสะสมโดยตรงในจำนวนเดียวกันกับค่าเสื่อมราคาดังกล่าว มูลค่าส่วนที่ลดลงจากการตีราคาใหม่ แต่สูงกว่าราคาทุนเดิม ได้บันทึกหักออกจากส่วนเกินทุนดังกล่าว ส่วนที่ต่ำกว่าราคาทุนเดิมบันทึกเป็นค่าใช้จ่ายในงบกำไรขาดทุนและกำไรขาดทุนเบ็ดเสร็จอื่น กรณีที่มีการจำหน่าย ส่วนเกินทุนจากการตีราคาที่ดินและอาคารคงเหลือจะถูกโอนเข้ากำไรสะสมโดยตรง และไม่รวมในกำไรหรือขาดทุนจากการจำหน่าย

ค่าเสื่อมราคาคำนวณ โดยใช้วิธีเส้นตรงตามอายุการให้ประโยชน์โดยประมาณของสินทรัพย์ซึ่งมีดังต่อไปนี้

|                   |            |
|-------------------|------------|
| อาคาร             | 10 – 50 ปี |
| ส่วนปรับปรุงอาคาร | 5 – 20 ปี  |
| อุปกรณ์           | 3 – 10 ปี  |

ก่อนวันที่ 1 มกราคม 2560 ค่าเสื่อมราคาอาคารคำนวณด้วยวิธีเส้นตรงตามอายุการให้ผลประโยชน์ของสินทรัพย์ 20 ปี

#### 2.4.10 สินทรัพย์ไม่มีตัวตนอื่นสุทธิ ประกอบด้วย

โปรแกรมคอมพิวเตอร์ และรายจ่ายในการพัฒนาระบบคอมพิวเตอร์ แสดงในราคาทุนหลังหักค่าตัดจำหน่ายสะสม คำนวณด้วยวิธีเส้นตรงตามอายุการใช้งาน 3 - 10 ปี และรับรู้เป็นค่าใช้จ่ายในงบกำไรขาดทุนและกำไรขาดทุนเบ็ดเสร็จอื่น

สิทธิการเช่าแสดงด้วยราคาทุน หลังหักค่าตัดจำหน่ายสะสม การตัดจำหน่ายคำนวณโดยใช้วิธีเส้นตรงตามอายุสัญญาเช่าและรับรู้เป็นค่าใช้จ่ายในงบกำไรขาดทุนและกำไรขาดทุนเบ็ดเสร็จอื่น

#### 2.4.11 ทรัพย์สินรอการขายสุทธิ

เป็นทรัพย์สินประเภทอสังหาริมทรัพย์ที่ตกเป็นของธนาคาร เนื่องจากการที่ธนาคารได้ซื้อสินทรัพย์ที่จำนองไว้กับธนาคารพัฒนาวิสาหกิจขนาดกลางและขนาดย่อมแห่งประเทศไทยจากการขายทอดตลาด โดยคำสั่งศาล และธนาคารมีความประสงค์จะขายทรัพย์สินดังกล่าวในภายหลัง

ทรัพย์สินรอการขายบันทึกด้วยมูลค่าราคาที่โอนชำระหนี้หรือมูลค่าจากการขายทอดตลาดและบันทึกเป็นการรับชำระหนี้บางส่วน หักด้วยค่าเผื่อการด้อยค่า (ถ้ามี) ได้ประเมินราคาทรัพย์สินที่รับโอน โดยเทียบกับราคาตลาดซึ่งประเมินโดยธนาคาร ขาดทุนจากการด้อยค่ารับรู้เป็นค่าใช้จ่ายจากการดำเนินงานอื่น ๆ ในงบกำไรขาดทุนและกำไรขาดทุนเบ็ดเสร็จอื่น สำหรับทรัพย์สินที่เป็นสิ่งปลูกสร้างจะ ไม่คำนวณหักค่าเสื่อมราคาจะรับรู้เป็นกำไรหรือขาดทุนเมื่อจำหน่ายและหลังจากหักชำระหนี้ส่วนที่เหลือแล้ว

ตามแนวนโยบายธนาคารแห่งประเทศไทย ลงวันที่ 2 กันยายน 2562 เรื่อง การประเมินราคาหลักประกันและอสังหาริมทรัพย์รอการขายที่ได้มาจากการชำระหนี้ การประกันการให้สินเชื่อ หรือที่ซื้อมาจากการขายทอดตลาดของสถาบันการเงินเฉพาะกิจ ธนาคารทำการประเมินราคาทรัพย์สินรอการขายโดยมูลค่าของทรัพย์สินรอการขายที่มีราคาตามบัญชีสูงกว่า 50 ล้านบาท ประเมิน โดยผู้ประเมินราคาภายนอก และมูลค่าของทรัพย์สินรอการขายที่มีราคาตามบัญชีไม่เกิน 50 ล้านบาท ธนาคารพิจารณาประเมิน โดยผู้ประเมินราคาภายในหรือผู้ประเมินราคาภายนอกเป็นกรณีไป

#### 2.4.12 ตราสารอนุพันธ์

กรณีสินทรัพย์หรือหนี้สินที่มีการป้องกันความเสี่ยง รับรู้กำไรหรือขาดทุนตามมูลค่ายุติธรรม สัญญาตราสารอนุพันธ์ทางการเงินที่ใช้ป้องกันความเสี่ยงของสินทรัพย์หรือหนี้สินนั้นจะรับรู้ขาดทุนหรือกำไรจากการเปลี่ยนแปลงมูลค่ายุติธรรมด้วยระยะเวลาที่สอดคล้องกัน

สัญญาตราสารอนุพันธ์ทางการเงินที่ใช้ป้องกันความเสี่ยงของสินทรัพย์และหนี้สินนั้น จะรับรู้ดอกเบี้ยค้างจ่ายและค้างรับด้วยระยะเวลาที่สอดคล้องกัน

#### 2.4.13 กองทุนสำรองเลี้ยงชีพพนักงาน

ธนาคาร ได้จัดตั้งกองทุนสำรองเลี้ยงชีพตามพระราชบัญญัติกองทุนสำรองเลี้ยงชีพ พ.ศ. 2530 และเข้าเป็นกองทุนจดทะเบียน โดยได้รับอนุมัติจากกระทรวงการคลัง เมื่อวันที่ 29 พฤศจิกายน 2539 โดยบริษัทหลักทรัพย์จัดการกองทุนกรุงไทย จำกัด (มหาชน) เป็นผู้จัดการกองทุน

ตามระเบียบกองทุนสำรองเลี้ยงชีพ พนักงานที่ได้รับการบรรจุเป็นพนักงานประจำของธนาคารมีสิทธิสมัครเข้าเป็นสมาชิกของกองทุนฯ โดยพนักงานจะจ่ายเงินสมทบในอัตราร้อยละ 3 - 9 ตามอายุการทำงาน of พนักงาน และธนาคารจะจ่ายสมทบในอัตราร้อยละ 5 - 10 ตามอายุการทำงาน of พนักงาน ซึ่งพนักงานจะได้รับผลประโยชน์ดังกล่าวเมื่อพ้นสภาพจากการเป็นพนักงานตามอายุการทำงาน of พนักงาน

เงินที่ธนาคารจ่ายสมทบเข้ากองทุนสำรองเลี้ยงชีพพนักงาน ธนาคารถือเป็นค่าใช้จ่ายเกี่ยวกับพนักงานในงบกำไรขาดทุนและกำไรขาดทุนเบ็ดเสร็จอื่น

#### 2.4.14 โครงการผลประโยชน์พนักงาน

ธนาคารจัดให้มีผลประโยชน์พนักงานเกษียณอายุจากเงินชดเชยตามกฎหมาย ตาม พรบ.คุ้มครองแรงงาน โดยการประมาณการหนี้สินผลประโยชน์พนักงานคำนวณตามหลักคณิตศาสตร์ประกันภัยด้วยวิธีคิดลดแต่ละหน่วยที่ประมาณการไว้ (The Projected Unit Credit Method) เพื่อคำนวณมูลค่าปัจจุบันของกระแสเงินสดของผลประโยชน์ที่คาดว่าจะต้องจ่ายในอนาคต ซึ่งรวมถึงประมาณการ ของเงินเดือนพนักงาน อัตราการลาออก อัตราการขึ้นเงินเดือน อัตราการตาย อัตราคิดลด อายุงาน และปัจจัยอื่นๆ

ธนาคารรับรู้ค่าใช้จ่ายโครงการผลประโยชน์พนักงานเป็นค่าใช้จ่ายเกี่ยวกับพนักงานในงบกำไรขาดทุนและกำไรขาดทุนเบ็ดเสร็จอื่น

กำไร (ขาดทุน) จากการประมาณการตามหลักคณิตศาสตร์ประกันภัย รับรู้เข้ากำไรสะสมผ่านกำไร (ขาดทุน) เบ็ดเสร็จอื่น ในงวดที่เกิดขึ้นทั้งจำนวน

#### 2.4.15 สินทรัพย์ที่เช่า

สัญญาเช่า ธนาคารจัดประเภทเป็นสัญญาเช่าดำเนินงาน โดยบันทึกเป็นค่าใช้จ่ายที่ไม่ใช่ดอกเบี้ยในงบกำไรขาดทุนและกำไรขาดทุนเบ็ดเสร็จอื่นซึ่งชำระเป็นรายเดือนตามอายุสัญญาเช่า

#### 2.4.16 สำรองตามกฎหมาย

ธนาคารจัดสรรกำไรสุทธิประจำปีส่วนหนึ่งไว้เป็นทุนสำรองไม่น้อยกว่าร้อยละ 5 ของกำไรสุทธิปีก่อน จนกว่าทุนสำรองจะมีจำนวนไม่น้อยกว่าร้อยละ 10 ของทุนจดทะเบียน ทุกคราวที่มีการจ่ายเงินปันผล

#### 2.4.17 สำรองการลงทุน

ธนาคาร ได้จัดสรรสำรองการลงทุน โดยมีวัตถุประสงค์เพื่อการลงทุนในโครงการใหม่ โดยจัดสรรจากกำไรสุทธิของแต่ละปีในอัตราร้อยละ 25 ของกำไรสุทธิปีก่อน เมื่อมีมติที่ประชุมผู้ถือหุ้น

### 3. การบริหารความเสี่ยง

#### 3.1 ข้อมูลความเสี่ยงของธนาคาร

##### ความเสี่ยงด้านเครดิต (Credit Risk)

ความเสี่ยงด้านเครดิต หมายถึง ความเสี่ยงที่เกิดจากลูกค้า หรือคู่สัญญาของ ธพว. ไม่สามารถชำระหนี้คืนหรือไม่ปฏิบัติตามสัญญาที่ตกลงไว้กับ ธพว. รวมถึงโอกาสที่คู่สัญญาจะถูกปรับลดความน่าเชื่อถือ ซึ่งอาจจะส่งผลกระทบต่อการดำเนินงานและฐานะของเงินกองทุนของ ธพว.

ธพว. ได้ดำเนินการกระบวนการบริหารความเสี่ยงด้านเครดิตในปี 2562 ที่สอดคล้องกับแนวทางการกำกับดูแลโดยธนาคารแห่งประเทศไทย กล่าวโดยสรุปดังนี้

1) การจัดการก่อนรับความเสี่ยงด้านเครดิต เพื่อให้การบริหารความเสี่ยงที่ดี และสอดคล้องกับเป้าหมายและพันธกิจ การขยายฐานลูกค้าสินเชื่อเพื่อช่วยเหลือผู้ประกอบการขนาดกลางและขนาดย่อม จากการออกผลิตภัณฑ์หรือมาตรการใหม่ๆ ของผลิตภัณฑ์สินเชื่อ ที่สอดคล้องกับพันธกิจในการอำนวยความสะดวก และการยกระดับความสามารถของ ธพว. โดยผ่านกระบวนการออกผลิตภัณฑ์ที่มีการประเมินความเสี่ยงผ่านคณะกรรมการกถนการออกผลิตภัณฑ์และนำเสนอผลิตภัณฑ์ เสนอต่อคณะกรรมการบริหารความเสี่ยงเพื่ออนุมัติเห็นชอบก่อนออกผลิตภัณฑ์

ในปี 2562 ธพว. ได้เตรียมความพร้อมเข้าสู่มาตรฐานการบัญชีใหม่ TFRS 9 โดยมีการทยอยกันสำรองหนี้สงสัยจะสูญที่เพิ่มขึ้นในลักษณะลูกหนี้รายกลุ่มที่ยังไม่เป็น NPL เพื่อรองรับผลกระทบจากการกันสำรองที่จะเพิ่มขึ้นอีกในอนาคต เรื่องการค้ำประกันของสินทรัพย์ทางการเงินที่เกี่ยวข้องกับพอร์ตสินเชื่อตามมาตรฐานการบัญชีใหม่ TFRS 9 ธนาคารได้ดำเนินการจัดหาระบบงานเพื่อรองรับการปฏิบัติตามมาตรฐานการบัญชีใหม่ TFRS 9 ซึ่งคาดว่าจะแล้วเสร็จในปี 2564

การระบุความเสี่ยง ในปี 2561 ธนาคารได้เริ่มใช้ A Score (Expert Judgment model) ในการประเมินระดับความเสี่ยงของลูกค้าก่อนการอนุมัติ บนระบบ CA On Web ของกลุ่มวงเงินสินเชื่อไม่เกิน 1 ล้านบาท ซึ่งระบบอนุมัติสินเชื่อใหม่นี้ช่วยให้ธนาคารมีข้อมูล Application และค่า score เก็บเข้าบน IT platform ซึ่งเป็นการพัฒนาด้านการบริหารจัดการข้อมูลไปอีกขั้นหนึ่ง รวมทั้งช่วยเพิ่มขีดความสามารถด้านการบริหารความเสี่ยงด้านเครดิต ในการติดตามผลการใช้ A score และนำมาใช้พัฒนา Statistic A score model ให้กับธนาคารต่อไป

ในปี 2562 ระบบ CA On Web ของกลุ่มวงเงินสินเชื่อไม่เกิน 1 ล้านบาท ได้ Interface ข้อมูล NCB สำหรับลูกค้ารายบุคคล เพื่อช่วยลดความเสี่ยงด้านปฏิบัติการ และทำให้กระบวนการอำนวยความสะดวกมีประสิทธิภาพมากขึ้น

2) การกำกับดูแลพอร์ต ธพว. ให้มีความสำคัญด้านการดูแลสถานะลูกค้าอย่างใกล้ชิดและการติดตามการค้างชำระ โดยแยกกลุ่มงานด้านควบคุมคุณภาพสินเชื่อ (Loan Monitoring) เพื่อช่วยป้องกันการตกชั้นหนี้เงินนำไปสู่หนี้ด้อยคุณภาพ มีการใช้เครื่องมือบริหารความเสี่ยง กล่าวโดยสรุปคือ ทบทวนนโยบายและเครื่องมือการกำกับความเสี่ยง ดังนี้

2.1 กระบวนการบริหารพอร์ตและติดตามหนี้ (Loan Monitoring) ที่แบ่งตามลักษณะความเสี่ยงและตัวปรับลดความเสี่ยงของแต่ละกลุ่มพอร์ต การกำกับติดตามเป็นพิเศษกับกลุ่มลูกหนี้รายที่มีวงเงินสูงเพื่อลด NPL Re-Entry

2.2 เดือนภัยด้วยรายงาน First Date Not Paid รายเดือน ที่ประกอบด้วยการวิเคราะห์เชิงลึก เพื่อนำไปใช้ปรับปรุงเกณฑ์การอำนวยความสะดวก และสื่อสารให้เป็น Lesson learn ให้กับหน่วยงานสินเชื่อ

2.3 การกำกับดูแลคุณภาพลูกหนี้เพื่อป้องกันการตกชั้นหนี้ โดยลำดับความสำคัญการติดตามเก็บหนี้และแก้ไขหนี้ตามกลุ่มที่มีความเสี่ยงและมีโอกาสความเสียหายสูงก่อน

2.4 ปรับปรุงการกำกับดูแลระดับเพดานรายอุตสาหกรรมด้วยข้อมูลจากภายนอกเพื่อให้ข้อมูลในการกำหนดเพดานสะท้อนความเสี่ยงที่ดียิ่งขึ้น การใช้กลไกการทดสอบผลการใช้ของกลไกเพดานระหว่างปีทำให้การบริหารจัดการปรับปรุงการปรับเพดานล่วงหน้าได้มีประสิทธิภาพมากขึ้น นอกจากนี้ยังมีการกำกับเพดานลูกหนี้การค้าแฟคตอริง เพื่อลดความเสี่ยงเรื่องภาระผูกพันของลูกหนี้การค้าด้วย

## ความเสี่ยงด้านเครดิต (Credit Risk) (ต่อ)

2.5 Industry Rating มีการทบทวนข้อมูลด้านปัจจัยด้านความเชื่อมั่นอุตสาหกรรมและปัจจัยด้านความเสี่ยง NPL ให้ทันสมัย และจัดหมวดหมู่อุตสาหกรรมเพื่อให้ครอบคลุมหมวดอุตสาหกรรมที่ละเอียดขึ้น เพิ่มประสิทธิภาพและมาตรฐานการอำนวยความสะดวก

3) การบริหารจัดการหนี้ NPL เพื่อให้สามารถลด NPL ตามเป้าหมายขององค์กร มีการเร่งดำเนินการทางกฎหมายกับกลุ่มที่ NPL Re-Entry บนเป้าหมายหลักกลุ่มพอร์ตมีภาระหนี้สูงที่ไม่ให้ความร่วมมือการเจรจา อันจะนำไปสู่การปิดบัญชีจากการเคลม บสย. การยึดทรัพย์ สืบทรัพย์ ขายทอดตลาด และตัดหนี้สูญ ในขณะที่การประนอมหนี้และเจรจากับกลุ่มรายย่อยที่ยังมีกระแสเงินสดเพียงพอที่จะชำระหนี้ได้ตามสัญญาปรับปรุงหนี้ เพื่อให้ลูกหนี้สามารถดำเนินธุรกิจต่อไปได้ และธนาคารยังสามารถควบคุมการตกชั้น NPL รวมให้บรรลุเป้าหมาย NPL ที่ตั้งไว้

ธพว. มีการติดตามและรายงานผลการดำเนินงานของวงจรถือสินเชื่อที่เคลื่อนไหวเป็นรายเดือน นอกจากการเน้นที่ติดตามรายงานพอร์ตในทุกสถานะของวงจรถือสินเชื่อแล้ว ยังได้นำเสนอแนวโน้มและบทวิเคราะห์เชิงคุณภาพที่แยกกลุ่มรายวงเงินที่มากกว่า 15 ล้านบาท และน้อยกว่า 15 ล้านบาท ซึ่งเป็นรายย่อย เพื่อให้ผู้บริหารระดับสูงเห็น risk profile เชิงลึกของแต่ละกลุ่ม สามารถนำไปกำหนดทิศทางแผนการขยายสินเชื่อ รวมไปถึงแนวทางเพื่อปรับปรุงกระบวนการบริหารจัดการหนี้ที่ต้องระมัดระวังเป็นพิเศษที่ต้องการ การติดตามใกล้ชิดกลุ่มลูกหนี้ที่อ่อนแอจากการปรับโครงสร้างหนี้

### การบริหารความเสี่ยงด้านเครดิต

ธพว. ยังคงมุ่งเน้นการสร้างความเติบโตให้แก่ผู้ประกอบการรายย่อยด้วยบริการทางการเงินด้านสินเชื่อในวงเงินไม่เกิน 15 ล้านบาท และเพื่อให้สอดคล้องพันธกิจในการส่งเสริมผู้ประกอบการรายย่อยให้เข้าถึงแหล่งเงินทุนได้อย่างรวดเร็วและทันสมัย ด้วยระบบสารสนเทศ นอกจากนี้ธพว. ยังคงเสริมสร้างโอกาสอย่างต่อเนื่องให้กับผู้ประกอบการขนาดกลางและขนาดย่อมที่ขาดหลักประกันซึ่งเป็นอุปสรรคหลักที่ทำให้เข้าถึงแหล่งเงินทุนจากระบบธนาคาร ได้ยาก โดยให้การช่วยเหลือผ่านโครงการค้ำประกันการให้สินเชื่อโดยบริษัทประกันสินเชื่ออุตสาหกรรมขนาดย่อม (บสย.)

เพื่อให้สอดคล้องกับพันธกิจดังกล่าว การจัดการบริหารความเสี่ยงเครดิตในปี 2562 จึงแบ่งการบริหารเป็น 3 ส่วนใหญ่ๆ ดังนี้

#### 1. การระบุความเสี่ยง

ในปี 2561 ธนาคารได้เริ่มใช้ A Score (Expert Judgment model) ในการประเมินระดับความเสี่ยงของลูกค้าก่อนการอนุมัติ บนระบบ CA On Web ของกลุ่มวงเงินสินเชื่อไม่เกิน 1 ล้านบาท ซึ่งระบบอนุมัติสินเชื่อใหม่นี้ช่วยให้ธนาคารมีข้อมูล Application และค่า score เก็บเข้าบน IT platform ซึ่งเป็นการพัฒนาด้านการบริหารจัดการข้อมูลไปอีกขั้นหนึ่ง รวมทั้งช่วยเพิ่มขีดความสามารถด้านการบริหารความเสี่ยงด้านเครดิต ในการติดตามผลการใช้ A score และนำมาใช้พัฒนา Statistic A score model ให้กับธนาคารต่อไป

ในปี 2562 ระบบ CA On Web ของกลุ่มวงเงินสินเชื่อไม่เกิน 1 ล้านบาท ได้ Interface ข้อมูล NCB สำหรับลูกค้ารายบุคคล เพื่อช่วยลดความเสี่ยงด้านปฏิบัติการ และทำให้กระบวนการอำนวยความสะดวกมีประสิทธิภาพมากขึ้น

#### 2. การวัด/ประเมินความเสี่ยง

2.1 Industry Limit เป็นการควบคุม soft limit ตามกลุ่มอุตสาหกรรม ISIC code โดยได้นำข้อมูล NPL ที่เป็นปัจจุบันซึ่งเป็นปัจจัยหนึ่งที่ใช้ถ่วงน้ำหนักมากำหนดกับแผนการเติบโตรายอุตสาหกรรมให้สอดคล้องกับแผนธุรกิจรายปี ด้วยข้อมูลพฤติกรรมทางสถิติซึ่ง Industry Limit กำหนดให้มีการทบทวนเป็นรายปี

กช

### ความเสี่ยงด้านเครดิต (Credit Risk) (ต่อ)

2.2 Industry rating นอกจากใช้เป็นแนวทางกำหนดระดับความเสี่ยงประเภทอุตสาหกรรมให้กับผู้วิเคราะห์แล้ว ยังได้นำไปใช้คำนวณ rating อัปเดตโมเดลของ A score model บนระบบ CA On Web ของกลุ่มวงเงินสินเชื่อไม่เกิน 1 ล้านบาท ซึ่งช่วยลดปัญหาคุณภาพของข้อมูล (data quality) และทำให้การติดตามผลมีประสิทธิภาพมากขึ้นเนื่องจากมีข้อมูลจัดเก็บในระบบ

### 3. การกำกับติดตามและรายงาน

3.1 กระบวนการกำกับติดตามแบบกลยุทธ์ตามระดับความเสี่ยงของลูกค้า PL กลุ่มที่มีการปรับปรุงหนี้หรือปรับโครงสร้างหนี้ (DR/TDR) โดยร่วมกับหน่วยงานที่ดูแลลูกค้า จัดระดับความเสี่ยงตามปัจจัยข้อมูล “ความสามารถในการชำระหนี้” กับ “ความตั้งใจในการชำระหนี้” ซึ่งดำเนินการตั้งแต่กลางปี 2561 โดยติดตามผลและรายงานต่อคณะกรรมการบริหารความเสี่ยง คณะกรรมการธนาคารต่อเนื่องรายไตรมาส

3.2 การรายงาน First Date Not Paid รายเดือนอย่างต่อเนื่องมีการวิเคราะห์สาเหตุการค้างชำระ เช็ควินิจฉัยสาเหตุของกิจการและที่มาของรายได้เพื่อจัดทำเป็น lesson learn มีการปรับปรุงเกณฑ์เพื่อให้การควบคุมเรื่องตรวจสอบข้อมูลและเอกสารให้สอดคล้องกับความเสี่ยง และเป็นองค์ความรู้ให้กับหน่วยงานสินเชื่อ

### 4. การบริหารจัดการหนี้ NPL

ในปี 2562 ธพว. ได้ปรับเปลี่ยนกระบวนการจัดการ NPL เป็นเชิงรุกมากขึ้นโดยแยกกลุ่มลูกหนี้ที่ปรับโครงสร้างหนี้ (TDR) และกลุ่มลูกหนี้ย้อนกลับเป็นหนี้เสีย (Re-Entry) ที่ชัดเจน เพื่อเร่งรัดกระบวนการทางกฎหมายให้รวดเร็วเมื่อขาดชำระและไม่สามารถปรับปรุงหนี้ หรือไม่ให้ความร่วมมือ นอกจากนี้ยังมีการจัดการแยกกลุ่มหนี้ และนำกลุ่มลูกหนี้รายย่อยออกมาขายได้เป็นหลัก และตัดหนี้สูญ คงเหลือกลุ่มลูกหนี้รายใหญ่ที่ยังคงมีอยู่หนี้ NPL ณ สิ้นปี 2562 เท่ากับ 19,559 ล้านบาทหรือเท่ากับ 20.25%

### ความเสี่ยงด้านตลาด (Market Risk)

ความเสี่ยงด้านตลาด หมายถึง ความเสี่ยงที่ธนาคารอาจได้รับความเสียหาย เนื่องจากการเปลี่ยนแปลงมูลค่าของฐานะทั้งที่อยู่ในงบแสดงฐานะการเงินและนอกงบแสดงฐานะการเงินที่เกิดจากการเคลื่อนไหวของอัตราดอกเบี้ย อัตราแลกเปลี่ยน ราคาตราสารทุน และราคาสินค้าโภคภัณฑ์

1) ความเสี่ยงด้านอัตราดอกเบี้ย (Interest Rate Risk) เป็นความเสี่ยงที่รายได้ หรือเงินกองทุน ได้รับผลกระทบในทางลบจากการเปลี่ยนแปลงอัตราดอกเบี้ยของรายการสินทรัพย์ หนี้สิน และรายการนอกงบแสดงฐานะการเงินทั้งหมดที่มีความอ่อนไหวต่ออัตราดอกเบี้ย (Rate Sensitive Items) ซึ่งอาจส่งผลกระทบต่อรายได้ดอกเบี้ยสุทธิ (Net Interest Income) มูลค่าทางเศรษฐกิจ (Economic Value) มูลค่าตลาดของรายการเพื่อค้า (Trading Account) รายได้และค่าใช้จ่ายอื่นที่สัมพันธ์กับอัตราดอกเบี้ย

2) ความเสี่ยงด้านอัตราแลกเปลี่ยน (Foreign Exchange Rate Risk) เป็นความเสี่ยงที่รายได้หรือเงินกองทุน ได้รับผลกระทบในทางลบจากความผันผวนของอัตราแลกเปลี่ยนจากการทำธุรกรรมในสกุลเงินต่างประเทศ หรือจากการมีสินทรัพย์และ/หรือ หนี้สินในสกุลเงินต่างประเทศ

3) ความเสี่ยงด้านราคาตราสารทุน เป็นความเสี่ยงที่รายได้หรือเงินกองทุน ได้รับผลกระทบในทางลบจากการเปลี่ยนแปลงของราคาตราสารทุน ทำให้มูลค่าหลักทรัพย์การลงทุนของธนาคารลดลง ทั้งนี้ ปัจจุบันธนาคารยังไม่มียุทธศาสตร์ในการลงทุนในตราสารทุน

4) ความเสี่ยงด้านราคาสินค้าโภคภัณฑ์ เป็นความเสี่ยงที่รายได้หรือเงินกองทุน ได้รับผลกระทบในทางลบจากการเปลี่ยนแปลงของราคาสินค้าโภคภัณฑ์ ทั้งนี้ ธนาคารยังไม่มียุทธศาสตร์ในการลงทุนในสินค้าโภคภัณฑ์

132

### ความเสี่ยงด้านตลาด (Market Risk) (ต่อ)

ในการบริหารความเสี่ยงด้านตลาด ธนาคารกำหนดนโยบายที่เกี่ยวข้องกับการบริหารความเสี่ยงด้านตลาดโดยคณะกรรมการธนาคาร และมีคณะกรรมการบริหารความเสี่ยง คณะกรรมการบริหารสินทรัพย์และหนี้สิน ควบคุม ติดตาม ประเมินผลการบริหารความเสี่ยงด้านตลาดให้อยู่ภายใต้ระดับความเสี่ยงที่ธนาคารยอมรับได้ และดูแลให้ธนาคารดำเนินการตามนโยบายและแนวทางการบริหารความเสี่ยงที่ธนาคารกำหนดและสอดคล้องกับแนวทางของธนาคารแห่งประเทศไทย ธนาคารมีการเลือกใช้วิธีการประเมิน การติดตามและการบริหารจัดการความเสี่ยงด้านตลาดให้สอดคล้องกับปริมาณ ความซับซ้อนของธุรกรรม และกำกับดูแลความเสี่ยงด้านตลาดของธนาคารอยู่ในระดับที่เหมาะสมและยอมรับได้

### ความเสี่ยงด้านสภาพคล่อง (Liquidity Risk)

ความเสี่ยงด้านสภาพคล่อง หมายถึง ความเสี่ยงอันเกิดจากการที่ธนาคารไม่สามารถชำระหนี้สินหรือภาระผูกพันเมื่อถึงกำหนด เนื่องจากไม่สามารถเปลี่ยนสินทรัพย์ที่มีอยู่เป็นเงินสดได้ทันเวลา หรือไม่สามารถจัดหาเงินทุนได้อย่างเพียงพอ หรือสามารถหาเงินมาชำระได้แต่ด้วยต้นทุนที่สูงเกินกว่าระดับที่ยอมรับได้ ซึ่งอาจส่งผลกระทบต่อรายได้และเงินกองทุนของธนาคาร

ในการบริหารความเสี่ยงด้านสภาพคล่อง ธนาคารกำหนดนโยบายการบริหารความเสี่ยงด้านสภาพคล่องโดยคณะกรรมการธนาคาร และมีคณะกรรมการบริหารความเสี่ยงทำหน้าที่อนุมัติระบบในการวัด ติดตาม และควบคุมความเสี่ยงด้านสภาพคล่อง มีคณะกรรมการบริหารสินทรัพย์และหนี้สิน กำหนดแนวทางการบริหารสินทรัพย์และหนี้สิน กำกับดูแลการปฏิบัติงานให้เป็นไปตามกรอบการบริหารความเสี่ยง เพื่อควบคุมความเสี่ยงด้านสภาพคล่องให้อยู่ในระดับที่ยอมรับได้

ธนาคารวัด ประเมิน และควบคุมความเสี่ยงด้านสภาพคล่อง โดยการใช้อัตราส่วนทางการเงินต่างๆ และมีการจัดทำรายงานความเสี่ยงด้านสภาพคล่อง เพื่อใช้ประเมิน ติดตาม และควบคุมความเสี่ยงด้านสภาพคล่องให้อยู่ในระดับความเสี่ยงที่ธนาคารยอมรับได้

ธนาคารมีการกำหนดเพดานความเสี่ยง (Limit) และสัญญาณเตือนระดับความเสี่ยง (Trigger) เช่น อัตราการดำรงสินทรัพย์สภาพคล่อง เป็นต้น

ธนาคารมีการจัดทำรายงานฐานะสภาพคล่องสุทธิ (Liquidity Gap Report) ซึ่งจัดทำทั้งแบบอายุคงเหลือตามสัญญาและแบบปรับพฤติกรรม รวมทั้งการทดสอบภาวะวิกฤตด้านสภาพคล่องเป็นประจำ โดยกำหนดสถานการณ์จำลองเป็น 3 กรณี ได้แก่

- 1) กรณีวิกฤตที่เกิดขึ้นเฉพาะรายสถาบันการเงิน (Institution – specific crisis)
- 2) กรณีวิกฤตทั้งระบบสถาบันการเงิน (Market-wide crisis)
- 3) กรณีที่เป็นผลรวมของทั้งสองกรณี (Combination of both)

รวมถึงการจัดทำแผนรองรับเหตุฉุกเฉินด้านสภาพคล่อง (Contingency Liquidity Plan) ซึ่งกำหนดสัญญาณเตือนล่วงหน้า เป็นตัวบ่งชี้สถานการณ์ที่ผิดปกติด้านสภาพคล่อง โดยกำหนดหน้าที่ ความรับผิดชอบของผู้บริหาร หน่วยงานที่เกี่ยวข้อง ขั้นตอนการปฏิบัติงาน และวิธีการจัดการในกรณีเกิดภาวะวิกฤตด้านสภาพคล่อง ตลอดจนมีการทดสอบแผนรองรับเหตุฉุกเฉินด้านสภาพคล่อง เพื่อให้ธนาคารมีความพร้อมในการบริหารจัดการกรณีประสบภาวะวิกฤตด้านสภาพคล่อง นอกจากนี้ มีการกำหนดระดับ หรือปริมาณสินทรัพย์ที่มีคุณภาพและมีสภาพคล่องสูง (Liquidity cushion) เพื่อให้มีสภาพคล่องเพียงพอรองรับการดำเนินงานธุรกิจทั้งในภาวะปกติและภาวะวิกฤต



ณ วันที่ 31 ธันวาคม 2562 และ 2561 ธนาคารมีรายการด้านสินทรัพย์และหนี้สินที่สำคัญจำแนกตามระยะเวลาคงเหลือ ดังนี้

หน่วย : ล้านบาท

|                                     | 2562             |                  |                   | 2561             |                  |                   |
|-------------------------------------|------------------|------------------|-------------------|------------------|------------------|-------------------|
|                                     | ไม่เกิน 1 ปี     | เกิน 1 ปี        | รวม               | ไม่เกิน 1 ปี     | เกิน 1 ปี        | รวม               |
| <b>สินทรัพย์</b>                    |                  |                  |                   |                  |                  |                   |
| รายการระหว่างธนาคารและตลาดเงินสุทธิ | 9,801.94         | -                | 9,801.94          | 9,126.93         | -                | 9,126.93          |
| เงินลงทุนสุทธิ                      | 1,299.91         | 7,242.89         | 8,542.80          | 2,690.46         | 4,688.51         | 7,378.97          |
| เงินให้สินเชื่อ                     | 17,491.71        | 79,091.22        | 96,582.93         | 14,962.08        | 81,186.63        | 96,148.71         |
| รวม                                 | <u>28,593.56</u> | <u>86,334.11</u> | <u>114,927.67</u> | <u>26,779.47</u> | <u>85,875.14</u> | <u>112,654.61</u> |
| <b>หนี้สิน</b>                      |                  |                  |                   |                  |                  |                   |
| เงินรับฝาก                          | 57,307.02        | 913.95           | 58,220.97         | 72,501.65        | 6,978.25         | 79,479.90         |
| รายการระหว่างธนาคารและตลาดเงินสุทธิ | 356.23           | 6,423.59         | 6,779.82          | 263.94           | 6,881.90         | 7,145.84          |
| ตราสารหนี้ที่ออกและเงินกู้ยืม       | 105.47           | 30,358.65        | 30,464.12         | 108.84           | 9,175.45         | 9,284.29          |
| รวม                                 | <u>57,768.72</u> | <u>37,696.19</u> | <u>95,464.91</u>  | <u>72,874.43</u> | <u>23,035.60</u> | <u>95,910.03</u>  |

### 3.2 มูลค่ายุติธรรมของตราสารการเงิน

หน่วย : ล้านบาท

| ประเภทตราสารการเงิน                 | 2562              |                   | 2561              |                   |
|-------------------------------------|-------------------|-------------------|-------------------|-------------------|
|                                     | มูลค่าตามบัญชี    | มูลค่ายุติธรรม    | มูลค่าตามบัญชี    | มูลค่ายุติธรรม    |
| <b>สินทรัพย์ทางการเงิน</b>          |                   |                   |                   |                   |
| เงินสด                              | 0.22              | 0.22              | 0.27              | 0.27              |
| รายการระหว่างธนาคารและตลาดเงินสุทธิ | 9,801.94          | 9,801.94          | 9,126.93          | 9,126.93          |
| สินทรัพย์ตราสารอนุพันธ์             | -                 | -                 | 0.09              | 0.09              |
| เงินลงทุนสุทธิ                      | 8,542.80          | 8,542.80          | 7,378.97          | 7,378.97          |
| เงินให้สินเชื่อแก่ลูกหนี้สุทธิ      | 89,461.37         | 89,461.37         | 89,378.26         | 89,378.26         |
| รวม                                 | <u>107,806.33</u> | <u>107,806.33</u> | <u>105,884.52</u> | <u>105,884.52</u> |
| <b>หนี้สินทางการเงิน</b>            |                   |                   |                   |                   |
| เงินรับฝาก                          | 58,220.97         | 58,220.97         | 79,479.90         | 79,479.90         |
| รายการระหว่างธนาคารและตลาดเงินสุทธิ | 6,779.82          | 6,779.82          | 7,145.84          | 7,145.84          |
| หนี้สินจ่ายคืนเมื่อทวงถาม           | 36.73             | 36.73             | 36.04             | 36.04             |
| หนี้สินตราสารอนุพันธ์               | 0.00              | 0.00              | 0.10              | 0.10              |
| ตราสารหนี้ที่ออกและเงินกู้ยืม       | 30,464.12         | 30,464.12         | 9,284.29          | 9,284.29          |
| รวม                                 | <u>95,501.64</u>  | <u>95,501.64</u>  | <u>95,946.17</u>  | <u>95,946.17</u>  |

กษ

## 3.3 การดำรงเงินกองทุน

|                                       | หน่วย : ล้านบาท    |                   |
|---------------------------------------|--------------------|-------------------|
|                                       | <u>2562</u>        | <u>2561</u>       |
| เงินกองทุนชั้นที่ 1                   |                    |                   |
| ทุนที่ชำระแล้ว                        | 27,300.58          | 20,006.63         |
| ส่วนต่ำกว่ามูลค่าหุ้น                 | (9,545.58)         | (5,251.63)        |
| สำรองตามกฎหมาย                        | 48.19              | 48.19             |
| สำรองการลงทุน                         | 216.46             | 216.46            |
| กำไร (ขาดทุน) สะสมยังไม่จัดสรร        | <u>(11,919.04)</u> | <u>(6,018.78)</u> |
| รวมเงินกองทุนชั้นที่ 1                | <u>6,100.61</u>    | <u>9,000.87</u>   |
| เงินกองทุนชั้นที่ 2                   |                    |                   |
| มูลค่าส่วนที่เพิ่มจากการตีราคาที่ดิน  | 289.66             | 289.66            |
| มูลค่าส่วนที่เพิ่มจากการตีราคาอาคาร   | 244.92             | 251.51            |
| เงินสำรองสำหรับสินทรัพย์จัดชั้นปกติ * | <u>520.34</u>      | <u>-</u>          |
| รวมเงินกองทุนชั้นที่ 2                | <u>1,054.92</u>    | <u>541.17</u>     |
| รวมเงินกองทุนทั้งสิ้นตามเกณฑ์ ธปท.    | <u>7,155.53</u>    | <u>9,542.04</u>   |

ธนาคารได้คำนวณเงินกองทุนตามกฎหมายกระทรวงว่าด้วยการดำรงเงินกองทุนของธนาคารพัฒนาวิสาหกิจขนาดกลางและขนาดย่อมแห่งประเทศไทย พ.ศ.2549 และตามหลักเกณฑ์ Basel II ตามแนวทางของธนาคารแห่งประเทศไทย

ตามกฎหมายกระทรวงข้างต้น และตามเกณฑ์ Basel II กำหนดให้อัตราส่วนเงินกองทุนทั้งสิ้นต่อผลลัพธ์ที่ได้ต้องไม่ต่ำกว่าร้อยละ 8.5 และอัตราส่วนเงินกองทุนชั้นที่ 1 ต่อผลลัพธ์ที่ได้ต้องไม่ต่ำกว่าร้อยละ 4.25 ณ วันที่ 31 ธันวาคม 2562 และ 2561 ธนาคารมีอัตราส่วนเงินกองทุนต่อผลลัพธ์ที่คำนวณได้ ดังนี้

|                     | อัตราร้อยละ |             |
|---------------------|-------------|-------------|
|                     | <u>2562</u> | <u>2561</u> |
| เงินกองทุนทั้งสิ้น  | 9.57        | 12.58       |
| เงินกองทุนชั้นที่ 1 | 8.16        | 11.86       |

\* ณ วันที่ 31 ธันวาคม 2562 ธนาคารเปลี่ยนแปลงการคำนวณเงินกองทุน จากเดิมใช้เงินสำรองสำหรับสินทรัพย์จัดชั้นปกติ ในการคำนวณสินทรัพย์เสี่ยงด้านเครดิต โดยนับเป็นองค์ประกอบของเงินกองทุนชั้นที่ 2

## 4. ประเมินการและข้อสมมติฐาน

ในการจัดทำงบการเงินให้เป็นไปตามมาตรฐานการรายงานทางการเงิน ผู้บริหารต้องใช้ในการประมาณการและข้อสมมติฐานหลายประการซึ่งมีผลกระทบต่อการกำหนดนโยบายและการรายงานจำนวนเงินที่เกี่ยวข้องกับ สินทรัพย์ หนี้สิน รายได้ และค่าใช้จ่าย ผลที่เกิดขึ้นจริงอาจแตกต่างจากที่ประมาณการไว้

ประมาณการและสมมติฐานที่ใช้จะได้รับการทบทวนอย่างต่อเนื่อง การปรับประมาณการทางบัญชีจะบันทึกในงวดบัญชีที่ประมาณการดังกล่าวได้รับการทบทวน และในอนาคตที่ได้รับความกระทบ ข้อมูลเกี่ยวกับการประมาณความไม่แน่นอนและข้อสมมติฐานที่สำคัญในการกำหนดนโยบายการบัญชีมีผลกระทบต่อรับรู้จำนวนเงินในงบการเงิน

## 5. ข้อมูลเพิ่มเติม

## 5.1 ข้อมูลเพิ่มเติมเกี่ยวกับกระแสเงินสด

รายการที่มีใช้เงินสดที่สำคัญ สำหรับปีสิ้นสุดวันที่ 31 ธันวาคม 2562 และ 2561 มีดังนี้

หน่วย : ล้านบาท

|   |             |             |
|---|-------------|-------------|
|   | <u>2562</u> | <u>2561</u> |
| ส่วนเกิน (ต่ำกว่า) ทุนจากการเปลี่ยนแปลงมูลค่าเงินลงทุน<br>ในส่วนของผู้ถือหุ้นเพิ่มขึ้น (ลดลง) | 60.17       | (8.38)      |

## 5.2 รายการระหว่างธนาคารและตลาดเงินสุทธิ (สินทรัพย์)

หน่วย : ล้านบาท

|                          | 2562          |                 |                 | 2561          |                 |                 |
|--------------------------|---------------|-----------------|-----------------|---------------|-----------------|-----------------|
|                          | เมื่อทวงถาม   | มีระยะเวลา      | รวม             | เมื่อทวงถาม   | มีระยะเวลา      | รวม             |
| <b>ในประเทศ</b>          |               |                 |                 |               |                 |                 |
| ธนาคารแห่งประเทศไทย      | 25.80         | 9,180.00        | 9,205.80        | 20.58         | 8,560.00        | 8,580.58        |
| ธนาคารพาณิชย์            | 518.87        | -               | 518.87          | 430.18        | -               | 430.18          |
| สถาบันการเงินเฉพาะกิจ    | <u>10.30</u>  | <u>64.09</u>    | <u>74.39</u>    | <u>15.37</u>  | <u>77.82</u>    | <u>93.19</u>    |
| รวม                      | 554.97        | 9,244.09        | 9,799.06        | 466.13        | 8,637.82        | 9,103.95        |
| บวก ดอกเบี้ยค้างรับ      | -             | 0.46            | 0.46            | -             | 1.28            | 1.28            |
| รวมในประเทศ              | <u>554.97</u> | <u>9,244.55</u> | <u>9,799.52</u> | <u>466.13</u> | <u>8,639.10</u> | <u>9,105.23</u> |
| <b>ต่างประเทศ</b>        |               |                 |                 |               |                 |                 |
| เงินดอลลาร์สหรัฐ         | <u>2.42</u>   | -               | <u>2.42</u>     | <u>21.70</u>  | -               | <u>21.70</u>    |
| รวมต่างประเทศ            | <u>2.42</u>   | -               | <u>2.42</u>     | <u>21.70</u>  | -               | <u>21.70</u>    |
| รวมในประเทศและต่างประเทศ | <u>557.39</u> | <u>9,244.55</u> | <u>9,801.94</u> | <u>487.83</u> | <u>8,639.10</u> | <u>9,126.93</u> |

ณ วันที่ 31 ธันวาคม 2562 และ 2561 เงินฝากสถาบันการเงินเฉพาะกิจในประเทศ จำนวน 64.09 ล้านบาท และ 77.82 ล้านบาท ตามลำดับ มีภาระค้ำประกันการกู้ยืมเงินเพื่อที่อยู่อาศัยของพนักงานธนาคาร

## 5.3 เงินลงทุนสุทธิ

## 5.3.1 เงินลงทุนเพื่อขาย

หน่วย : ล้านบาท

|                                 | <u>2562</u>           | <u>2561</u>           |
|---------------------------------|-----------------------|-----------------------|
|                                 | <u>มูลค่ายุติธรรม</u> | <u>มูลค่ายุติธรรม</u> |
| หลักทรัพย์รัฐบาลและรัฐวิสาหกิจ  | 4,710.85              | 2,639.99              |
| บวก/(หัก) ค่าเผื่อการปรับมูลค่า | <u>53.76</u>          | <u>(6.43)</u>         |
| รวม                             | <u>4,764.61</u>       | <u>2,633.56</u>       |

กน

## 5.3 เงินลงทุนสุทธิ (ต่อ)

## 5.3.2 ตราสารหนี้ที่จะถึงจนครบกำหนด

|                                  | หน่วย : ล้านบาท          |                          |
|----------------------------------|--------------------------|--------------------------|
|                                  | <u>2562</u>              | <u>2561</u>              |
|                                  | <u>ราคาทุน/</u>          | <u>ราคาทุน/</u>          |
|                                  | <u>ราคาทุนตัดจำหน่าย</u> | <u>ราคาทุนตัดจำหน่าย</u> |
| หลักทรัพย์รัฐบาลและรัฐวิสาหกิจ   | 2,907.73                 | 3,865.17                 |
| <u>บวก</u> ค่าเผื่อการปรับมูลค่า | <u>0.32</u>              | <u>0.34</u>              |
| รวม                              | <u>2,908.05</u>          | <u>3,865.51</u>          |

## 5.3.3 เงินลงทุนทั่วไป

|  | หน่วย : ล้านบาท |                 |
|--|-----------------|-----------------|
|  | <u>2562</u>     | <u>2561</u>     |
|  | <u>ราคาทุน</u>  | <u>ราคาทุน</u>  |
| ตราสารหนี้ที่ไม่อยู่ในความต้องการของตลาดในประเทศ | 1,057.02        | 1,055.77        |
| <u>หัก</u> ค่าเผื่อการค้อยค่า                    | <u>(186.88)</u> | <u>(175.87)</u> |
| รวม  | <u>870.14</u>   | <u>879.90</u>   |
| รวมเงินลงทุนสุทธิ                                | <u>8,542.80</u> | <u>7,378.97</u> |

ณ วันที่ 31 ธันวาคม 2562 และ 2561 มีค่าเผื่อการปรับมูลค่าของเงินลงทุน (องค์ประกอบอื่นของส่วนของผู้ถือหุ้น) : ส่วนเกิน (ต่ำกว่า) ทุนจากการเปลี่ยนแปลงมูลค่าเงินลงทุน) จำนวน 54.08 ล้านบาท และ (6.09) ล้านบาท ตามลำดับ (หมายเหตุข้อ 5.21)

## 5.4 เงินให้สินเชื่อแก่ลูกหนี้และดอกเบี้ยค้างรับสุทธิ

## 5.4.1 จำแนกตามประเภทสินเชื่อ

|  | หน่วย : ล้านบาท  |                  |
|--|------------------|------------------|
|  | <u>2562</u>      | <u>2561</u>      |
| เงินให้สินเชื่อแก่ลูกหนี้                                    | 46,986.41        | 53,767.37        |
| ลูกหนี้ตามสัญญาเช่าซื้อ (หมายเหตุข้อ 5.4.7)                  | 50.67            | 64.45            |
| ลูกหนี้ - สวัสดิการ  | <u>135.67</u>    | <u>162.71</u>    |
| รวม  | 47,172.75        | 53,994.53        |
| <u>หัก</u> รายได้รอตัดบัญชี                                  | <u>(30.92)</u>   | <u>(21.94)</u>   |
| รวมเงินให้สินเชื่อสุทธิจากรายได้รอตัดบัญชี                   | 47,141.83        | 53,972.59        |
| <u>บวก</u> ดอกเบี้ยค้างรับ                                   | <u>96.96</u>     | <u>144.44</u>    |
| รวมเงินให้สินเชื่อสุทธิจากรายได้รอตัดบัญชีบวกดอกเบี้ยค้างรับ | 47,238.79        | 54,117.03        |
| <u>หัก</u> ค่าเผื่อหนี้สงสัยจะสูญ                            |                  |                  |
| 1. เงินสำรองขั้นต่ำตามเกณฑ์ ธปท.                             | (6,226.62)       | (5,771.75)       |
| 2. เงินสำรองส่วนเกิน   | <u>(518.86)</u>  | <u>(17.02)</u>   |
| รวมเงินให้สินเชื่อแก่ลูกหนี้สุทธิ                            | <u>40,493.31</u> | <u>48,328.26</u> |

#### 5.4 เงินให้สินเชื่อแก่ลูกหนี้และดอกเบี้ยค้างรับสุทธิ (ต่อ)

##### 5.4.1 จำแนกตามประเภทสินเชื่อ (ต่อ)

ณ วันที่ 31 ธันวาคม 2562 ธนาคารมีเงินให้สินเชื่อรวม 96,582.93 ล้านบาท โดยจำแนกเป็นโครงการนโยบายรัฐ จำนวน 49,410.18 ล้านบาท และโครงการความร่วมมือกับภาครัฐและเชิงพาณิชย์ จำนวน 47,172.75 ล้านบาท

ณ วันที่ 31 ธันวาคม 2561 ธนาคารมีเงินให้สินเชื่อรวม 96,148.71 ล้านบาท โดยจำแนกเป็นโครงการนโยบายรัฐ จำนวน 42,154.18 ล้านบาท และโครงการความร่วมมือกับภาครัฐและเชิงพาณิชย์ จำนวน 53,994.53 ล้านบาท

##### 5.4.2 จำแนกตามสกุลเงินและถิ่นที่อยู่ของลูกหนี้

|                  | หน่วย : ล้านบาท  |                  |
|------------------|------------------|------------------|
|                  | 2562             | 2561             |
| เงินบาท          | 47,172.75        | 53,994.53        |
| เงินดอลลาร์สหรัฐ | -                | -                |
| รวม              | <u>47,172.75</u> | <u>53,994.53</u> |

##### 5.4.3 จำแนกตามประเภทธุรกิจและการจัดชั้น

|  | หน่วย : ล้านบาท  |                   |                 |                 |                  |                  |
|--|------------------|-------------------|-----------------|-----------------|------------------|------------------|
|  | 2562             |                   |                 |                 |                  |                  |
|  | ปกติ             | กล่าวถึงเป็นพิเศษ | ต่ำกว่ามาตรฐาน  | สงสัย           | สงสัยจะสูญ       | รวม              |
| การเกษตรและเหมืองแร่                       | 570.18           | 100.43            | 28.60           | 39.73           | 715.13           | 1,454.07         |
| อุตสาหกรรมการผลิตและการพาณิชย์             | 2,939.18         | 493.66            | 107.01          | 509.91          | 6,243.31         | 10,293.07        |
| ธุรกิจอสังหาริมทรัพย์และการก่อสร้าง        | 494.71           | 48.68             | 3.40            | 46.97           | 403.90           | 997.66           |
| การสาธารณูปโภคและบริการ                    | 23,969.73        | 1,625.74          | 914.84          | 1,559.45        | 6,208.88         | 34,278.64        |
| สินเชื่อเพื่อที่อยู่อาศัย                  | 135.67           | -                 | -               | -               | -                | 135.67           |
| อื่น ๆ                                     | 9.69             | -                 | -               | 3.95            | -                | 13.64            |
| รวม  | <u>28,119.16</u> | <u>2,268.51</u>   | <u>1,053.85</u> | <u>2,160.01</u> | <u>13,571.22</u> | <u>47,172.75</u> |
| หัก รายได้รอตัดบัญชี                       |                  |                   |                 |                 |                  | (30.92)          |
| รวมเงินให้สินเชื่อสุทธิจากรายได้รอตัดบัญชี |                  |                   |                 |                 |                  | <u>47,141.83</u> |

|  | หน่วย : ล้านบาท  |                   |                 |                 |                  |                  |
|--|------------------|-------------------|-----------------|-----------------|------------------|------------------|
|  | 2561             |                   |                 |                 |                  |                  |
|  | ปกติ             | กล่าวถึงเป็นพิเศษ | ต่ำกว่ามาตรฐาน  | สงสัย           | สงสัยจะสูญ       | รวม              |
| การเกษตรและเหมืองแร่                       | 867.62           | 46.75             | 7.22            | 119.50          | 645.88           | 1,686.97         |
| อุตสาหกรรมการผลิตและการพาณิชย์             | 4,712.87         | 393.13            | 771.92          | 1,224.38        | 5,260.16         | 12,362.46        |
| ธุรกิจอสังหาริมทรัพย์และการก่อสร้าง        | 517.25           | 29.71             | 45.27           | 29.95           | 465.79           | 1,087.97         |
| การสาธารณูปโภคและบริการ                    | 29,104.52        | 2,618.27          | 939.42          | 1,877.35        | 4,143.03         | 38,682.59        |
| สินเชื่อเพื่อที่อยู่อาศัย                  | 162.71           | -                 | -               | -               | -                | 162.71           |
| อื่น ๆ                                     | 11.24            | -                 | -               | 0.59            | -                | 11.83            |
| รวม  | <u>35,376.21</u> | <u>3,087.86</u>   | <u>1,763.83</u> | <u>3,251.77</u> | <u>10,514.86</u> | <u>53,994.53</u> |
| หัก รายได้รอตัดบัญชี                       |                  |                   |                 |                 |                  | (21.94)          |
| รวมเงินให้สินเชื่อสุทธิจากรายได้รอตัดบัญชี |                  |                   |                 |                 |                  | <u>53,972.59</u> |

## 5.4 เงินให้สินเชื่อแก่ลูกหนี้และดอกเบี้ยค้างรับสุทธิ (ต่อ)

## 5.4.4 จำแนกตามประเภทการจัดชั้น

หน่วย : ล้านบาท

2562

|  | เงินให้สินเชื่อและ<br>ดอกเบี้ยค้างรับ | ยอดสุทธิที่ใช้ใน<br>การตั้งค่าเผื่อ<br>หนี้สงสัยจะสูญ | อัตราที่ใช้ในการ<br>ตั้งค่าเผื่อฯ<br>ร้อยละ | ค่าเผื่อ<br>หนี้สงสัยจะสูญ |
|--|---------------------------------------|---|---|----------------------------|
| 1. เงินสำรองชั้นต่ำตามเกณฑ์ รพท.             |                                       |   |   |                            |
| จัดชั้นปกติ                                  | 28,195.87                             | 32,147.84   | 1   | 321.48                     |
| จัดชั้นปกติ-ส่วนเพิ่ม                        |                                       |   |   | 7.92                       |
| จัดชั้นกล่าวถึงเป็นพิเศษ                     | 2,287.71                              | 980.37  | 2   | 19.61                      |
| จัดชั้นต่ำกว่ามาตรฐาน                        | 1,053.85                              | 351.59  | 100   | 351.59                     |
| จัดชั้นสงสัย                                 | 2,160.93                              | 668.65  | 100   | 668.65                     |
| จัดชั้นสงสัยจะสูญ                            | <u>13,571.35</u>                      | <u>4,857.37</u>                                       | 100   | <u>4,857.37</u>            |
| รวม  | 47,269.71                             | <u>39,005.82</u>                                      |   | 6,226.62                   |
| หัก รายได้รอตัดบัญชี                         | <u>(30.92)</u>                        |   |   |                            |
| เงินให้สินเชื่อและดอกเบี้ยค้างรับ            | 47,238.79                             |   |   |                            |
| หัก ค่าเผื่อหนี้สงสัยจะสูญ (หมายเหตุข้อ 5.5) | <u>(6,745.48)</u>                     |   |   |                            |
| เงินให้สินเชื่อและดอกเบี้ยค้างรับสุทธิ       | <u>40,493.31</u>                      |   |   |                            |
| 2. เงินสำรองส่วนเกิน                         |                                       |   |   | <u>518.86</u>              |
| รวม  |                                       |   |   | <u>6,745.48</u>            |

หน่วย : ล้านบาท

2561

|  | เงินให้สินเชื่อและ<br>ดอกเบี้ยค้างรับ | ยอดสุทธิที่ใช้ใน<br>การตั้งค่าเผื่อ<br>หนี้สงสัยจะสูญ | อัตราที่ใช้ในการ<br>ตั้งค่าเผื่อฯ<br>ร้อยละ | ค่าเผื่อ<br>หนี้สงสัยจะสูญ |
|--|---------------------------------------|---|---|----------------------------|
| 1. เงินสำรองชั้นต่ำตามเกณฑ์ รพท.             |                                       |   |   |                            |
| จัดชั้นปกติ                                  | 35,488.89                             | 21,967.77   | 1   | 219.68                     |
| จัดชั้นปกติ-ส่วนเพิ่ม                        |                                       |   |   | 45.33                      |
| จัดชั้นกล่าวถึงเป็นพิเศษ                     | 3,119.50                              | 764.00  | 2   | 15.28                      |
| จัดชั้นต่ำกว่ามาตรฐาน                        | 1,763.83                              | 537.35  | 100   | 537.35                     |
| จัดชั้นสงสัย                                 | 3,251.76                              | 723.84  | 100   | 723.84                     |
| จัดชั้นสงสัยจะสูญ                            | <u>10,514.99</u>                      | <u>4,230.27</u>                                       | 100   | <u>4,230.27</u>            |
| รวม  | 54,138.97                             | <u>28,223.23</u>                                      |   | 5,771.75                   |
| หัก รายได้รอตัดบัญชี                         | <u>(21.94)</u>                        |   |   |                            |
| เงินให้สินเชื่อและดอกเบี้ยค้างรับ            | 54,117.03                             |   |   |                            |
| หัก ค่าเผื่อหนี้สงสัยจะสูญ (หมายเหตุข้อ 5.5) | <u>(5,788.77)</u>                     |   |   |                            |
| เงินให้สินเชื่อและดอกเบี้ยค้างรับสุทธิ       | <u>48,328.26</u>                      |   |   |                            |
| 2. เงินสำรองส่วนเกิน                         |                                       |   |   | <u>17.02</u>               |
| รวม  |                                       |   |   | <u>5,788.77</u>            |

17/11/22

## 5.4 เงินให้สินเชื่อแก่ลูกหนี้และดอกเบี้ยค้างรับสุทธิ (ต่อ)

### 5.4.4 จำแนกตามประเภทการจัดชั้น (ต่อ)

ณ วันที่ 31 ธันวาคม 2562 ธนาคารตั้งค่าเผื่อหนี้สงสัยจะสูญตามประกาศธนาคารแห่งประเทศไทยที่ สกส.23/2562 ลงวันที่ 2 กันยายน 2562 เรื่อง หลักเกณฑ์การจัดชั้นและการกักเงินสำรองของสถาบันการเงินเฉพาะกิจ

ธนาคาร ได้พิจารณาการจัดชั้นลูกหนี้เงินให้สินเชื่อจากงวดการค้างชำระดอกเบี้ยหรือเงินต้น ตามเงื่อนไขหรือเงื่อนไขตามสัญญาหรือวันที่ธนาคารทวงถาม หรือเรียกให้ชำระคืนแล้วแต่วันใดจะถึงก่อน รวมทั้งลูกหนี้ที่ปรับโครงสร้างหนี้ ตามหลักเกณฑ์การปรับปรุง โครงสร้างหนี้ของสถาบันการเงินเฉพาะกิจที่ธนาคารแห่งประเทศไทยกำหนด ตามประกาศธนาคารแห่งประเทศไทยที่ สกส. 23/2562 ลงวันที่ 2 กันยายน 2562 เรื่อง หลักเกณฑ์การจัดชั้นและการกักเงินสำรองของสถาบันการเงินเฉพาะกิจ ร่วมกับประกาศธนาคารแห่งประเทศไทยที่ สกส. 28/2562 ลงวันที่ 2 กันยายน 2562 เรื่อง หลักเกณฑ์การกำกับดูแลธุรกรรมนโยบายรัฐ

ณ วันที่ 31 ธันวาคม 2562 และ 2561 ธนาคารมีลูกหนี้ที่กักสำรองและลูกหนี้ที่ไม่ต้องกักสำรอง ดังนี้

หน่วย : ล้านบาท

|                           | 2562  |   | 2561  |   |
|---------------------------|---|---|---|---|
|                           | เงินให้สินเชื่อและ<br>ดอกเบี้ยค้างรับ<br>สุทธิจากรายได้<br>รอดักบัญชี | คิดเป็นร้อยละของ<br>เงินให้สินเชื่อและ<br>ดอกเบี้ยค้างรับสุทธิ<br>จากรายได้รอดักบัญชี | เงินให้สินเชื่อและ<br>ดอกเบี้ยค้างรับ<br>สุทธิจากรายได้<br>รอดักบัญชี | คิดเป็นร้อยละของ<br>เงินให้สินเชื่อและ<br>ดอกเบี้ยค้างรับสุทธิ<br>จากรายได้รอดักบัญชี |
| ลูกหนี้ที่กักสำรอง        | 94,896.97   | 97.17   | 93,986.24   | 97.15   |
| ลูกหนี้ที่ไม่ต้องกักสำรอง | <u>2,762.71</u>   | 2.83  | <u>2,752.62</u>   | 2.85  |
| รวม                       | <u>97,659.68</u>  |   | <u>96,738.86</u>  |   |

ลูกหนี้ที่ไม่ต้องกักสำรอง หมายถึง ลูกหนี้ หรือบุคคลธรรมดา หรือนิติบุคคลที่เป็นลูกหนี้ของธนาคาร ในส่วนที่มีการชดเชยความเสียหายตามมติคณะรัฐมนตรี ให้จัดชั้นลูกหนี้เป็นปกติและไม่ต้องกักสำรองเนื่องจากรัฐบาลเป็นผู้ชดเชยความเสียหายให้ ตามประกาศธนาคารแห่งประเทศไทยที่ สกส. 28/2562 ลงวันที่ 2 กันยายน 2562 เรื่อง หลักเกณฑ์การกำกับดูแลธุรกรรมนโยบายรัฐ

ในระหว่างงวดมีลูกหนี้ที่กักสำรองซึ่งเป็นลูกหนี้ตามธุรกรรมนโยบายรัฐที่มีมติคณะรัฐมนตรีชดเชยความเสียหายในส่วนที่เกินกว่าประมาณการชดเชยที่คาดว่าจะได้รับ จำนวน 506.99 ล้านบาท

ณ วันที่ 31 ธันวาคม 2562 และ 2561 ธนาคารมีเงินให้กู้ยืมที่ธนาคารระงับการรับรูดรายได้เป็นจำนวนทั้งสิ้น 19,559.44 ล้านบาท และ 17,620.87 ล้านบาท คิดเป็นร้อยละ 20.02 และ 18.21 ของเงินให้สินเชื่อและดอกเบี้ยค้างรับ ตามลำดับ

#### 5.4 เงินให้สินเชื่อแก่ลูกหนี้และดอกเบี้ยค้างรับสุทธิ (ต่อ)

##### 5.4.5 จำแนกเงินให้สินเชื่อด้วยคุณภาพ

ณ วันที่ 31 ธันวาคม 2562 และ 2561 ธนาคารมีลูกหนี้เงินให้สินเชื่อด้วยคุณภาพ ดังนี้

|  | 2562  |   | 2561  |   |
|--|---|---|---|---|
|  | คิดเป็นร้อยละ<br>ของเงินให้<br>สินเชื่อด้วย<br>คุณภาพ | คิดเป็นร้อยละ<br>ของเงินให้<br>สินเชื่อด้วย<br>คุณภาพ | คิดเป็นร้อยละ<br>ของเงินให้<br>สินเชื่อด้วย<br>คุณภาพ | คิดเป็นร้อยละ<br>ของเงินให้<br>สินเชื่อด้วย<br>คุณภาพ |
| ลูกหนี้โครงการนโยบายรัฐ                          | 2,774.36  | 14.18   | 2,090.41  | 11.86   |
| ลูกหนี้โครงการร่วมมือกับ<br>ภาครัฐและเชิงพาณิชย์ | <u>16,785.08</u>                                      | 85.82   | <u>15,530.46</u>                                      | 88.14   |
| รวม  | <u>19,559.44</u>                                      |   | <u>17,620.87</u>                                      |   |

##### 5.4.6 การปรับโครงสร้างหนี้ที่มีปัญหา

รายละเอียดเกี่ยวกับลูกหนี้ที่ปรับโครงสร้างหนี้ สำหรับปีสิ้นสุดวันที่ 31 ธันวาคม 2562 และ 2561 ดังนี้

|   | 2562     |  | 2561   |  |
|---|----------|--|--|--|
|   | จำนวนราย | จำนวนหนี้ตามบัญชี<br>ก่อนปรับ<br>โครงสร้างหนี้ | จำนวนหนี้ตามบัญชี<br>หลังปรับ<br>โครงสร้างหนี้ | จำนวนหนี้ตามบัญชี<br>ก่อนปรับ<br>โครงสร้างหนี้ |
| วิธีการปรับโครงสร้างหนี้<br>การเปลี่ยนแปลงเงื่อนไขการชำระหนี้ | 6,820    | 11,078.61                                      | 11,078.61                                      | 11,078.61                                      |
| รวม   | 6,820    | 11,078.61                                      | 11,078.61                                      | 11,078.61                                      |

|   | 2561     |  | 2561   |  |
|---|----------|--|--|--|
|   | จำนวนราย | จำนวนหนี้ตามบัญชี<br>ก่อนปรับ<br>โครงสร้างหนี้ | จำนวนหนี้ตามบัญชี<br>หลังปรับ<br>โครงสร้างหนี้ | จำนวนหนี้ตามบัญชี<br>ก่อนปรับ<br>โครงสร้างหนี้ |
| วิธีการปรับโครงสร้างหนี้<br>การเปลี่ยนแปลงเงื่อนไขการชำระหนี้ | 5,858    | 7,925.39                                       | 7,925.39                                       | 7,925.39                                       |
| รวม   | 5,858    | 7,925.39                                       | 7,925.39                                       | 7,925.39                                       |

ก.ล.ด.



## 5.4 เงินให้สินเชื่อแก่ลูกหนี้และดอกเบี้ยค้างรับสุทธิ (ต่อ)

## 5.4.7 ลูกหนี้ตามสัญญาเช่าการเงิน หมายถึง ลูกหนี้ตามสัญญาเช่าซื้อ (หมายเหตุข้อ 5.4.1)

หน่วย : ล้านบาท

|   | 2562                             |                  |              |              |
|---|----------------------------------|------------------|--------------|--------------|
|   | จำนวนเงินที่ถึงกำหนดชำระตามสัญญา |                  |              |              |
|   | ไม่เกิน 1 ปี                     | มากกว่า 1 – 5 ปี | มากกว่า 5 ปี | รวม          |
| ผลรวมของเงินลงทุนขั้นต้นตามสัญญาเช่า                                | 16.52                            | 33.23            | 0.92         | 50.67        |
| หัก รายได้ทางการเงินรอการรับรู้                                     |                                  |                  |              | (6.17)       |
| มูลค่าปัจจุบันของจำนวนเงินขั้นต้นที่ลูกหนี้<br>ต้องจ่ายตามสัญญาเช่า |                                  |                  |              | 44.50        |
| ค่าเผื่อนี้สงสัยจะสูญ   |                                  |                  |              | (32.68)      |
| ลูกหนี้ตามสัญญาเช่าสุทธิ  |                                  |                  |              | <u>11.82</u> |

หน่วย : ล้านบาท

|   | 2561                             |                  |              |              |
|---|----------------------------------|------------------|--------------|--------------|
|   | จำนวนเงินที่ถึงกำหนดชำระตามสัญญา |                  |              |              |
|   | ไม่เกิน 1 ปี                     | มากกว่า 1 – 5 ปี | มากกว่า 5 ปี | รวม          |
| ผลรวมของเงินลงทุนขั้นต้นตามสัญญาเช่า                                | 10.83                            | 50.43            | 3.19         | 64.45        |
| หัก รายได้ทางการเงินรอการรับรู้                                     |                                  |                  |              | (7.53)       |
| มูลค่าปัจจุบันของจำนวนเงินขั้นต้นที่ลูกหนี้<br>ต้องจ่ายตามสัญญาเช่า |                                  |                  |              | 56.92        |
| ค่าเผื่อนี้สงสัยจะสูญ   |                                  |                  |              | (17.47)      |
| ลูกหนี้ตามสัญญาเช่าสุทธิ  |                                  |                  |              | <u>39.45</u> |

## 5.5 ค่าเผื่อนี้สงสัยจะสูญ

ค่าเผื่อนี้สงสัยจะสูญที่ธนาคารกันเงินสำรองประกอบด้วย ค่าเผื่อนี้สงสัยจะสูญสำหรับลูกหนี้โครงการนโยบายรัฐ จำนวน 1,452.83 ล้านบาท และค่าเผื่อนี้สงสัยจะสูญสำหรับลูกหนี้โครงการความร่วมมือกับภาครัฐและเชิงพาณิชย์ จำนวน 6,745.48 ล้านบาท รวมค่าเผื่อนี้สงสัยจะสูญ ณ วันที่ 31 ธันวาคม 2562 จำนวน 8,198.31 ล้านบาท

ค่าเผื่อนี้สงสัยจะสูญสำหรับลูกหนี้โครงการความร่วมมือกับภาครัฐและเชิงพาณิชย์ ณ วันที่ 31 ธันวาคม 2562 จำนวน 6,745.48 ล้านบาท ประกอบด้วย

หน่วย : ล้านบาท

|                      | 2562          |              |               |               |                 |               |                 |
|----------------------|---------------|--------------|---------------|---------------|-----------------|---------------|-----------------|
|                      | ปกติ          | กล่าวถึง     |               | สงสัย         | สงสัย           | สำรอง         | รวม             |
|                      |               | เป็นพิเศษ    | ต่ำกว่า       |               |                 |               |                 |
| ยอดต้นงวด            | 265.01        | 15.28        | 537.35        | 723.84        | 4,230.27        | 17.02         | 5,788.77        |
| หนี้สงสัยจะสูญ       | 64.39         | 4.33         | (185.75)      | 82.78         | 1,667.87        | 501.84        | 2,135.46        |
| ตัดจำหน่ายและหนี้สูญ | -             | -            | (0.01)        | (137.97)      | (1,055.49)      | -             | (1,193.47)      |
| ยกเลิกการขายหนี้     | -             | -            | -             | -             | 14.72           | -             | 14.72           |
| ยอดปลายงวด           | <u>329.40</u> | <u>19.61</u> | <u>351.59</u> | <u>668.65</u> | <u>4,857.37</u> | <u>518.86</u> | <u>6,745.48</u> |

๓๖

### 5.5 ค่าเผื่อนี้สงสัยจะสูญ (ต่อ)

ค่าเผื่อนี้สงสัยจะสูญสำหรับลูกหนี้โครงการความร่วมมือกับภาครัฐและเชิงพาณิชย์ ณ วันที่ 31 ธันวาคม 2561 จำนวน 5,788.77 ล้านบาท ประกอบด้วย

หน่วย : ล้านบาท

|                      | 2561          |                   |                |               |                 |               |                 |
|----------------------|---------------|-------------------|----------------|---------------|-----------------|---------------|-----------------|
|                      | ปกติ          | กล่าวถึงเป็นพิเศษ | ต่ำกว่ามาตรฐาน | สงสัย         | สงสัยจะสูญ      | สำรองส่วนเกิน | รวม             |
| ยอดต้นงวด            | 546.12        | 14.13             | 335.98         | 597.63        | 5,893.03        | 215.80        | 7,602.69        |
| หนี้สงสัยจะสูญ       | (281.11)      | 1.15              | 201.37         | 126.21        | 1,154.24        | (198.78)      | 1,003.08        |
| ตัดจำหน่ายและหนี้สูญ | -             | -                 | -              | -             | (2,817.00)      | -             | (2,817.00)      |
| ยอดปลายงวด           | <u>265.01</u> | <u>15.28</u>      | <u>537.35</u>  | <u>723.84</u> | <u>4,230.27</u> | <u>17.02</u>  | <u>5,788.77</u> |

#### ดูการคำนวณค่าเผื่อนี้สงสัยจะสูญในหมายเหตุข้อ 5.4.4

ธนาคารตั้งค่าเผื่อนี้สงสัยจะสูญ ตามประกาศธนาคารแห่งประเทศไทย ที่ สกส.23/2562 ลงวันที่ 2 กันยายน 2562 เรื่อง หลักเกณฑ์การจัดชั้นและการกันเงินสำรองของสถาบันการเงินเฉพาะกิจและประกาศธนาคารแห่งประเทศไทย ที่ สกส.22/2562 ลงวันที่ 2 กันยายน 2562 เรื่อง หลักเกณฑ์การกำกับดูแลสินเชื่อที่ได้รับการค้ำประกันโดยบริษัทประกันสินเชื่ออุตสาหกรรมขนาดย่อม แบบ Portfolio Guarantee Scheme ของสถาบันการเงินเฉพาะกิจ

ในระหว่างปี 2562 ธนาคาร ได้กันเงินสำรองเป็นจำนวนสุทธิ 2,135.46 ล้านบาท โดยกันเงินสำรองฟังก์ชันเพิ่มขึ้นจำนวน 1,633.62 ล้านบาท ซึ่งเป็นการกันสำรองตามวงคงค้างจำนวน 1,625.70 ล้านบาท และกันเงินสำรองเพิ่มขึ้นจากการปรับโครงสร้างหนี้และจัดชั้นลูกหนี้เป็นชั้นปกติ และโอนกลับค่าเผื่อนี้สงสัยจะสูญทันทีจำนวน 10.96 ล้านบาท (เป็นเงินสำรองธุรกรรมเชิงพาณิชย์จำนวน 7.92 ล้านบาท และธุรกรรมนโยบายรัฐจำนวน 3.04 ล้านบาท (หมายเหตุข้อ 5.33.3)) และมียอดตัดจำหน่ายค่าเผื่อนี้สงสัยจะสูญที่เกิดจากการขายหนี้ รวม จำนวน 1,193.47 ล้านบาท รวมทั้งมีการกันเงินสำรองส่วนเกิน - PIL เพิ่มขึ้นระหว่างปีจำนวน 501.84 ล้านบาท ทำให้มียอดสำรองส่วนเกิน - PIL คงเหลือ จำนวน 518.86 ล้านบาท

กน

## 5.6 ทรัพย์สินรอการขายสุทธิ

หน่วย : ล้านบาท

|                                   | 2562             |                  |                 |                   |
|-----------------------------------|------------------|------------------|-----------------|-------------------|
|                                   | <u>ยอดต้นงวด</u> | <u>เพิ่มขึ้น</u> | <u>จำหน่าย</u>  | <u>ยอดปลายงวด</u> |
| ทรัพย์สินที่ได้จากการชำระหนี้     |                  |                  |                 |                   |
| อสังหาริมทรัพย์                   | 987.68           | 137.67           | (161.60)        | 963.75            |
| สังหาริมทรัพย์                    | <u>24.00</u>     | <u>0.37</u>      | <u>(0.01)</u>   | <u>24.36</u>      |
| รวม                               | 1,011.68         | 138.04           | (161.61)        | 988.11            |
| ทรัพย์สินรอการขายระหว่างดำเนินการ | <u>207.33</u>    | -                | <u>(173.72)</u> | <u>33.61</u>      |
| รวม                               | 1,219.01         | 138.04           | (335.33)        | 1,021.72          |
| หัก ค่าเผื่อการด้อยค่า            | <u>(46.39)</u>   | <u>(4.56)</u>    | <u>4.92</u>     | <u>(46.03)</u>    |
| รวมทรัพย์สินรอการขายสุทธิ         | <u>1,172.62</u>  | <u>133.48</u>    | <u>(330.41)</u> | <u>975.69</u>     |

หน่วย : ล้านบาท

|                                   | 2561             |                  |                 |                   |
|-----------------------------------|------------------|------------------|-----------------|-------------------|
|                                   | <u>ยอดต้นงวด</u> | <u>เพิ่มขึ้น</u> | <u>จำหน่าย</u>  | <u>ยอดปลายงวด</u> |
| ทรัพย์สินที่ได้จากการชำระหนี้     |                  |                  |                 |                   |
| อสังหาริมทรัพย์                   | 1,046.98         | 198.75           | (258.05)        | 987.68            |
| สังหาริมทรัพย์                    | <u>91.96</u>     | <u>74.55</u>     | <u>(142.51)</u> | <u>24.00</u>      |
| รวม                               | 1,138.94         | 273.30           | (400.56)        | 1,011.68          |
| ทรัพย์สินรอการขายระหว่างดำเนินการ | <u>352.31</u>    | <u>39.04</u>     | <u>(184.02)</u> | <u>207.33</u>     |
| รวม                               | 1,491.25         | 312.34           | (584.58)        | 1,219.01          |
| หัก ค่าเผื่อการด้อยค่า            | <u>(159.24)</u>  | <u>(39.10)</u>   | <u>151.95</u>   | <u>(46.39)</u>    |
| รวมทรัพย์สินรอการขายสุทธิ         | <u>1,332.01</u>  | <u>273.24</u>    | <u>(432.63)</u> | <u>1,172.62</u>   |

ณ วันที่ 31 ธันวาคม 2562 ธนาคารมือสังหาริมทรัพย์ที่ได้จากการรับชำระหนี้ จำนวน 963.75 ล้านบาท ซึ่งประเมินราคาโดยผู้ประเมินภายใน จำนวน 804.65 ล้านบาท และประเมินราคาโดยผู้ประเมินภายนอกจำนวน 159.10 ล้านบาท

ณ วันที่ 31 ธันวาคม 2561 ธนาคารมือสังหาริมทรัพย์ที่ได้จากการชำระหนี้ 987.68 ล้านบาท ซึ่งประเมินราคาโดยผู้ประเมินราคาภายนอก

ณ วันที่ 31 ธันวาคม 2562 และ 2561 ธนาคารมีค่าเผื่อการด้อยค่าทรัพย์สินรอการขายที่เกิดจากรายการขาดทุนจากการด้อยค่า จำนวน 46.03 ล้านบาท และ 46.39 ล้านบาท ตามลำดับ

สำหรับปีสิ้นสุดวันที่ 31 ธันวาคม 2562 และ 2561 ธนาคารมีกำไรจากการจำหน่ายทรัพย์สินรอการขาย จำนวน 36.84 ล้านบาท และ 30.32 ล้านบาท ตามลำดับ

## 5.7 ที่ดิน อาคาร และอุปกรณ์สุทธิ

หน่วย : ล้านบาท

|                            | 2562            |              |                |                 | ค่าเสื่อมราคาสะสม |                   |                  |                 | ที่ดิน อาคาร<br>และอุปกรณ์<br>สุทธิ |
|----------------------------|-----------------|--------------|----------------|-----------------|-------------------|-------------------|------------------|-----------------|-------------------------------------|
|                            | ราคาทุน         |              |                |                 | ยอด<br>ต้นงวด     | ค่าเสื่อม<br>ราคา | จำนวน<br>จ่ายงวด | ยอด<br>ปลายงวด  |                                     |
|                            | ยอด<br>ต้นงวด   | เพิ่มขึ้น    | จำหน่าย        | ยอด<br>ปลายงวด  |                   |                   |                  |                 |                                     |
| ที่ดิน                     | 274.20          | -            | -              | 274.20          | -                 | -                 | -                | -               | 274.20                              |
| ที่ดิน-ส่วนที่ตีราคาเพิ่ม* | 414.32          | -            | -              | 414.32          | -                 | -                 | -                | -               | 414.32                              |
| อาคาร                      | 514.97          | -            | -              | 514.97          | 236.85            | 7.25              | -                | 244.10          | 270.87                              |
| ส่วนปรับปรุงอาคาร          | 1.01            | -            | -              | 1.01            | 1.01              | -                 | -                | 1.01            | -                                   |
| อาคาร-ส่วนที่ตีราคาเพิ่ม*  | 569.67          | -            | -              | 569.67          | 28.45             | 14.22             | -                | 42.67           | 527.00                              |
| อุปกรณ์                    |                 |              |                |                 |                   |                   |                  |                 |                                     |
| - เครื่องใช้สำนักงาน       | 408.92          | 58.25        | (6.04)         | 461.13          | 272.96            | 52.40             | (5.97)           | 319.39          | 141.74                              |
| - เครื่องตกแต่งอาคาร       | 444.17          | 32.81        | (9.50)         | 467.48          | 388.43            | 45.47             | (9.41)           | 424.49          | 42.99                               |
| - ยานพาหนะ                 | 0.05            | -            | -              | 0.05            | 0.05              | -                 | -                | 0.05            | -                                   |
| รวม                        | <u>2,627.31</u> | <u>91.06</u> | <u>(15.54)</u> | <u>2,702.83</u> | <u>927.75</u>     | <u>119.34</u>     | <u>(15.38)</u>   | <u>1,031.71</u> | <u>1,671.12</u>                     |

หน่วย : ล้านบาท

|                            | 2561            |               |                |                 | ค่าเสื่อมราคาสะสม |                   |                  |                | ที่ดิน อาคาร<br>และอุปกรณ์<br>สุทธิ |
|----------------------------|-----------------|---------------|----------------|-----------------|-------------------|-------------------|------------------|----------------|-------------------------------------|
|                            | ราคาทุน         |               |                |                 | ยอด<br>ต้นงวด     | ค่าเสื่อม<br>ราคา | จำนวน<br>จ่ายงวด | ยอด<br>ปลายงวด |                                     |
|                            | ยอด<br>ต้นงวด   | เพิ่มขึ้น     | จำหน่าย        | ยอด<br>ปลายงวด  |                   |                   |                  |                |                                     |
| ที่ดิน                     | 274.20          | -             | -              | 274.20          | -                 | -                 | -                | -              | 274.20                              |
| ที่ดิน-ส่วนที่ตีราคาเพิ่ม* | 414.32          | -             | -              | 414.32          | -                 | -                 | -                | -              | 414.32                              |
| อาคาร                      | 514.97          | -             | -              | 514.97          | 229.59            | 7.26              | -                | 236.85         | 278.12                              |
| ส่วนปรับปรุงอาคาร          | 1.01            | -             | -              | 1.01            | 1.01              | -                 | -                | 1.01           | -                                   |
| อาคาร-ส่วนที่ตีราคาเพิ่ม*  | 569.67          | -             | -              | 569.67          | 14.23             | 14.22             | -                | 28.45          | 541.22                              |
| อุปกรณ์                    |                 |               |                |                 |                   |                   |                  |                |                                     |
| - เครื่องใช้สำนักงาน       | 314.80          | 104.13        | (10.01)        | 408.92          | 260.70            | 22.28             | (10.02)          | 272.96         | 135.96                              |
| - เครื่องตกแต่งอาคาร       | 437.59          | 15.63         | (9.05)         | 444.17          | 361.28            | 36.20             | (9.05)           | 388.43         | 55.74                               |
| - ยานพาหนะ                 | 0.71            | -             | (0.66)         | 0.05            | 0.71              | -                 | (0.66)           | 0.05           | -                                   |
| รวม                        | <u>2,527.27</u> | <u>119.76</u> | <u>(19.72)</u> | <u>2,627.31</u> | <u>867.52</u>     | <u>79.96</u>      | <u>(19.73)</u>   | <u>927.75</u>  | <u>1,699.56</u>                     |

\*ธนาคารตีราคาในปี 2560

ณ วันที่ 31 ธันวาคม 2562 และ 2561 ธนาคารมีอาคารที่ทำการ โดยมีราคาทุนจำนวน 514.97 ล้านบาท ประกอบด้วย อาคารที่ทำการสำนักงานใหญ่ จำนวน 497.48 ล้านบาท และอาคารที่ทำการ สำนักงานสาขา จำนวน 17.49 ล้านบาท

YK

## 5.8 สินทรัพย์ระหว่างดำเนินการ

หน่วย : ล้านบาท

|                    | 2562         |               |                |               |
|--------------------|--------------|---------------|----------------|---------------|
|                    | ยอดต้นงวด    | เพิ่มขึ้น     | โอน            | ยอดปลายงวด    |
| ส่วนปรับปรุงอาคาร  | 5.75         | 13.40         | -              | 19.15         |
| เครื่องใช้สำนักงาน | 6.30         | 0.43          | (6.73)         | -             |
| ระบบงานคอมพิวเตอร์ | 9.83         | 181.14        | (17.21)        | 173.76        |
| คอมพิวเตอร์        | 18.29        | -             | (18.29)        | -             |
| เครื่องตกแต่ง      | 36.39        | 28.98         | (51.12)        | 14.25         |
| รวม                | <u>76.56</u> | <u>223.95</u> | <u>(93.35)</u> | <u>207.16</u> |

หน่วย : ล้านบาท

|                    | 2561         |               |                 |              |
|--------------------|--------------|---------------|-----------------|--------------|
|                    | ยอดต้นงวด    | เพิ่มขึ้น     | โอน             | ยอดปลายงวด   |
| ส่วนปรับปรุงอาคาร  | -            | 5.75          | -               | 5.75         |
| เครื่องใช้สำนักงาน | 0.07         | 6.30          | (0.07)          | 6.30         |
| ระบบงานคอมพิวเตอร์ | 4.91         | 25.99         | (21.07)         | 9.83         |
| คอมพิวเตอร์        | -            | 108.41        | (90.12)         | 18.29        |
| เครื่องตกแต่ง      | 6.73         | 48.60         | (18.94)         | 36.39        |
| รวม                | <u>11.71</u> | <u>195.05</u> | <u>(130.20)</u> | <u>76.56</u> |

## 5.9 เงินทดรองจ่ายในการดำเนินคดีสุทธิ

หน่วย : ล้านบาท

|                                  | 2562        | 2561        |
|----------------------------------|-------------|-------------|
| เงินทดรองจ่ายในการดำเนินคดี      | 319.92      | 284.97      |
| หัก ค่าเสียหายสงฆ์จะสูญ          | (319.92)    | (284.97)    |
| เงินทดรองจ่ายในการดำเนินคดีสุทธิ | <u>0.00</u> | <u>0.00</u> |

## 5.10 สินทรัพย์ไม่มีตัวตนอื่นสุทธิ

หน่วย : ล้านบาท

|                    | 2562          |              |          |               | 2561              |              |          |               |              |
|--------------------|---------------|--------------|----------|---------------|-------------------|--------------|----------|---------------|--------------|
|                    | ราคาทุน       |              |          |               | ค่าตัดจำหน่ายสะสม |              |          |               |              |
|                    | ต้นงวด        | เพิ่มขึ้น    | ลดลง     | ปลายงวด       | ต้นงวด            | เพิ่มขึ้น    | ลดลง     | ปลายงวด       | ราคาสุทธิ    |
| สิทธิการเช่า       | 5.00          | -            | -        | 5.00          | 1.72              | 0.18         | -        | 1.90          | 3.10         |
| ระบบงานคอมพิวเตอร์ | 204.23        | 20.83        | -        | 225.06        | 161.75            | 14.64        | -        | 176.39        | 48.67        |
| รวม                | <u>209.23</u> | <u>20.83</u> | <u>-</u> | <u>230.06</u> | <u>163.47</u>     | <u>14.82</u> | <u>-</u> | <u>178.29</u> | <u>51.77</u> |

หน่วย : ล้านบาท

|                    | 2561          |              |          |               | 2561              |              |          |               |              |
|--------------------|---------------|--------------|----------|---------------|-------------------|--------------|----------|---------------|--------------|
|                    | ราคาทุน       |              |          |               | ค่าตัดจำหน่ายสะสม |              |          |               |              |
|                    | ต้นงวด        | เพิ่มขึ้น    | ลดลง     | ปลายงวด       | ต้นงวด            | เพิ่มขึ้น    | ลดลง     | ปลายงวด       | ราคาสุทธิ    |
| สิทธิการเช่า       | 5.00          | -            | -        | 5.00          | 1.55              | 0.17         | -        | 1.72          | 3.28         |
| ระบบงานคอมพิวเตอร์ | 171.41        | 32.82        | -        | 204.23        | 149.62            | 12.13        | -        | 161.75        | 42.48        |
| รวม                | <u>176.41</u> | <u>32.82</u> | <u>-</u> | <u>209.23</u> | <u>151.17</u>     | <u>12.30</u> | <u>-</u> | <u>163.47</u> | <u>45.76</u> |

10/1

## 5.11 สินทรัพย์อื่นสุทธิ

|   | หน่วย : ล้านบาท |               |
|---|-----------------|---------------|
|   | <u>2562</u>     | <u>2561</u>   |
| ดอกเบี้ยค้างรับ   | 41.78           | 29.54         |
| ค่าใช้จ่ายล่วงหน้า  | 24.26           | 25.18         |
| ค่าเบี้ยประกันภัยและค่าธรรมเนียมค่าประกันสินเชื่อเรียกคืน | 470.76          | 394.99        |
| ลูกหนี้รอรับเงินคืนจาก บสย.                               | 1.08            | 12.12         |
| ลูกหนี้ซื้อทรัพย์สินรอการขาย                              | 125.67          | 167.73        |
| ลูกหนี้อื่นและสินทรัพย์เบ็ดเตล็ด                          | <u>134.19</u>   | <u>180.45</u> |
|   | 797.74          | 810.01        |
| หัก ค่าเผื่อหนี้สงสัยจะสูญ                                | (449.54)        | (387.45)      |
| ค่าเผื่อการค้าย่อย  | <u>(7.03)</u>   | <u>(7.03)</u> |
| รวม   | <u>341.17</u>   | <u>415.53</u> |

ธนาคารกันสำรองค่าเผื่อหนี้สงสัยจะสูญ – ค่าเบี้ยประกันภัยเรียกคืนและค่าธรรมเนียมค่าประกันสินเชื่อเรียกคืนตามงวดการค้าย่อย และเงินทดรองจ่ายในการดำเนินงานอื่น (เฉพาะค่าใช้จ่ายในการดำเนินงาน)

## 5.12 เงินรับฝาก

## 5.12.1 จำแนกตามประเภทเงินรับฝาก

|                          | หน่วย : ล้านบาท  |                  |
|--------------------------|------------------|------------------|
|                          | <u>2562</u>      | <u>2561</u>      |
| <u>ประเภทเงินรับฝาก</u>  |                  |                  |
| ออมทรัพย์                | 866.74           | 754.06           |
| จ่ายคืนเมื่อสิ้นระยะเวลา | 57,249.92        | 78,631.06        |
| บัตรเงินฝาก              | <u>104.31</u>    | <u>94.78</u>     |
| รวม                      | <u>58,220.97</u> | <u>79,479.90</u> |

เงินรับฝากจ่ายคืนเมื่อสิ้นระยะเวลา ส่วนใหญ่เป็นเงินรับฝากของหน่วยงานรัฐวิสาหกิจ อัตราดอกเบี้ยตามประกาศของธนาคาร

## 5.12.2 จำแนกตามสกุลเงินและถิ่นที่อยู่ของผู้ฝาก

|         | หน่วย : ล้านบาท  |            |                  |                  |            |                  |
|---------|------------------|------------|------------------|------------------|------------|------------------|
|         | <u>2562</u>      |            |                  | <u>2561</u>      |            |                  |
|         | ในประเทศ         | ต่างประเทศ | รวม              | ในประเทศ         | ต่างประเทศ | รวม              |
| เงินบาท | <u>58,220.97</u> | -          | <u>58,220.97</u> | <u>79,479.90</u> | -          | <u>79,479.90</u> |
| รวม     | <u>58,220.97</u> | -          | <u>58,220.97</u> | <u>79,479.90</u> | -          | <u>79,479.90</u> |

## 5.13 รายการระหว่างธนาคารและตลาดเงินสุทธิ (หนี้สิน)

เป็นตัวสัญญาใช้เงินและค้ำประกันเงินซึ่งออกให้แก่สถาบันการเงิน ณ วันที่ 31 ธันวาคม 2562 และ 2561 จำนวน 6,779.82 ล้านบาท และ 7,145.84 ล้านบาท ตามลำดับ อัตราดอกเบี้ยร้อยละ 0.01 – 0.10 ต่อปี

## 5.13 รายการระหว่างธนาคารและตลาดเงินสุทธิ (หนี้สิน) (ต่อ)

หน่วย : ล้านบาท

|                         | 2562        |            |          | 2561        |            |          |
|-------------------------|-------------|------------|----------|-------------|------------|----------|
|                         | เมื่อทวงถาม | มีระยะเวลา | รวม      | เมื่อทวงถาม | มีระยะเวลา | รวม      |
| ในประเทศ                |             |            |          |             |            |          |
| - สถาบันการเงินเฉพาะกิจ | -           | 6,779.82   | 6,779.82 | -           | 7,145.84   | 7,145.84 |
| รวมในประเทศ             | -           | 6,779.82   | 6,779.82 | -           | 7,145.84   | 7,145.84 |

## 5.14 ตราสารอนุพันธ์เพื่อป้องกันความเสี่ยง

มูลค่ายุติธรรมและจำนวนเงินตามสัญญาแบ่งตามประเภทความเสี่ยง

หน่วย : ล้านบาท

| ประเภทความเสี่ยง | 2562           |         |           | 2561           |         |           |
|------------------|----------------|---------|-----------|----------------|---------|-----------|
|                  | มูลค่ายุติธรรม |         | จำนวนเงิน | มูลค่ายุติธรรม |         | จำนวนเงิน |
|                  | สินทรัพย์      | หนี้สิน | ตามสัญญา  | สินทรัพย์      | หนี้สิน | ตามสัญญา  |
| อัตราแลกเปลี่ยน  | -              | 0.00    | 0.29      | 0.09           | 0.10    | 31.64     |
| รวม              | -              | 0.00    | 0.29      | 0.09           | 0.10    | 31.64     |

สินทรัพย์ตราสารอนุพันธ์ คือ ผลต่างจากการปรับมูลค่ายุติธรรม ณ วันที่ 31 ธันวาคม 2562 กับราคาวันที่ซื้อหรือขายตราสารอนุพันธ์และมีผลกำไรจากการปรับมูลค่าเงินตราต่างประเทศ - อนุพันธ์

หนี้สินตราสารอนุพันธ์ คือ ผลต่างจากการปรับมูลค่ายุติธรรม ณ วันที่ 31 ธันวาคม 2562 กับราคาวันที่ขายหรือซื้อตราสารอนุพันธ์และมีผลขาดทุนจากการปรับมูลค่าเงินตราต่างประเทศ - อนุพันธ์

## 5.15 ตราสารหนี้ที่ออกและเงินกู้ยืม

หน่วย : ล้านบาท

|                                  | สกุลเงิน | 31 ธันวาคม 2562 |             |           |            |           |
|----------------------------------|----------|-----------------|-------------|-----------|------------|-----------|
|                                  |          | อัตราดอกเบี้ย   | ครบกำหนด    | ในประเทศ  | ต่างประเทศ | รวม       |
| ตัวสัญญาใช้เงิน                  | บาท      | (ร้อยละ)        | เมื่อทวงถาม | 105.47    | -          | 105.47    |
| เงินกู้ยืม                       | บาท      | -               | -           | 175.45    | -          | 175.45    |
| พันธบัตร                         |          |                 |             |           |            |           |
| ครั้งที่ 1/2561                  | บาท      | 2.33            | 2564        | 3,000.00  | -          | 3,000.00  |
| ครั้งที่ 2/2561                  | บาท      | 2.62            | 2564        | 6,000.00  | -          | 6,000.00  |
| ครั้งที่ 1/2562                  | บาท      | 2.125           | 2566        | 3,000.00  | -          | 3,000.00  |
| ครั้งที่ 1/2562-เพิ่มเติม        | บาท      | 2.125           | 2566        | 3,000.00  | -          | 3,000.00  |
| บวก ส่วนเกินมูลค่าพันธบัตร       |          |                 |             | 39.88     | -          | 39.88     |
| ครั้งที่ 2/2562                  | บาท      | 2.15            | 2568        | 5,000.00  | -          | 5,000.00  |
| ครั้งที่ 2/2562-เพิ่มเติม        | บาท      | 2.15            | 2568        | 4,000.00  | -          | 4,000.00  |
| บวก ส่วนเกินมูลค่าพันธบัตร       |          |                 |             | 159.80    | -          | 159.80    |
| ครั้งที่ 1/2563                  | บาท      | 1.55            | 2569        | 6,000.00  | -          | 6,000.00  |
| หัก ส่วน(ค่า)มูลค่าพันธบัตร      |          |                 |             | (16.48)   | -          | (16.48)   |
| รวม                              |          |                 |             | 30,183.20 | -          | 30,183.20 |
| รวมตราสารหนี้ที่ออกและเงินกู้ยืม |          |                 |             | 30,464.12 | -          | 30,464.12 |

## 5.15 ตราสารหนี้ที่ออกและเงินกู้ยืม (ต่อ)

หน่วย : ล้านบาท

|                                  |          | 31 ธันวาคม 2561 |             |          |            |          |
|----------------------------------|----------|-----------------|-------------|----------|------------|----------|
|                                  |          | อัตราดอกเบี้ย   |             | ครบกำหนด |            |          |
|                                  | สกุลเงิน | (ร้อยละ)        | ไถ่ถอน      | ในประเทศ | ต่างประเทศ | รวม      |
| ตั๋วสัญญาใช้เงิน                 | บาท      | 0.25-2.00       | เมื่อทวงถาม | 108.84   | -          | 108.84   |
| เงินกู้ยืม                       | บาท      | -               | -           | 175.45   | -          | 175.45   |
| <b>พันธบัตร</b>                  |          |                 |             |          |            |          |
| ครั้งที่ 1/2561                  | บาท      | 2.33            | 2564        | 3,000.00 | -          | 3,000.00 |
| ครั้งที่ 2/2561                  | บาท      | 2.62            | 2564        | 6,000.00 | -          | 6,000.00 |
| รวม                              |          |                 |             | 9,000.00 | -          | 9,000.00 |
| รวมตราสารหนี้ที่ออกและเงินกู้ยืม |          |                 |             | 9,284.29 | -          | 9,284.29 |

**ตั๋วสัญญาใช้เงิน** ณ วันที่ 31 ธันวาคม 2562 และ 2561 จำนวน 105.47 ล้านบาท และ 108.84 ล้านบาท ตามลำดับ เป็นเงินกู้ยืมจากบุคคล นิติบุคคล ออกเป็นตั๋วสัญญาใช้เงินหลายฉบับ อัตราดอกเบี้ยร้อยละ 0.25 - 2.00 ต่อปี ครบกำหนดและจ่ายดอกเบี้ยเมื่อทวงถาม

**เงินกู้ยืม** ณ วันที่ 31 ธันวาคม 2562 และ 2561 จำนวน 175.45 ล้านบาท เป็นเงินกู้ยืมจากกระทรวงการคลัง เกิดจากการโอนกิจการสำนักงานธนกิจอุตสาหกรรมขนาดย่อม กรมส่งเสริมอุตสาหกรรมเมื่อปี 2535 ซึ่งมีทุนจำนวน 250.45 ล้านบาท ต่อมาเมื่อวันที่ 21 ตุลาคม 2535 ได้โอนจ่ายชำระค่าหุ้นในบริษัทเงินทุนอุตสาหกรรมขนาดย่อม จำนวน 750,000 หุ้น มูลค่าหุ้นละ 100 บาท เป็นเงิน 75 ล้านบาท คงเหลือให้ธนาคารยึดต่อไป จำนวน 175.45 ล้านบาท

**พันธบัตร** ณ วันที่ 31 ธันวาคม 2562 และ 2561 จำนวน 30,183.20 ล้านบาท และ 9,000.00 ล้านบาท ตามลำดับ ประกอบด้วย

ครั้งที่ 1/2561 เมื่อวันที่ 14 สิงหาคม 2561 ธนาคารจำหน่ายพันธบัตรชนิดระบุชื่อผู้ถือ จำนวน 3,000.00 ล้านบาท (จำนวน 3,000,000 หน่วย มูลค่าหน่วยละ 1,000 บาท) กำหนดไถ่ถอนพันธบัตรเมื่อครบ 3 ปี นับแต่วันออกพันธบัตรคือวันที่ 14 สิงหาคม 2564 โดยเป็นการไถ่ถอนครั้งเดียวเต็มจำนวนที่ออกในวันครบกำหนดไถ่ถอนพันธบัตร และไม่มีกรไถ่ถอนก่อนครบกำหนด อัตราดอกเบี้ยร้อยละ 2.33 ต่อปี ตลอดอายุพันธบัตร กำหนดชำระดอกเบี้ยทุก 6 เดือน ในวันที่ 14 กุมภาพันธ์ และวันที่ 14 สิงหาคม ของทุกปี ดอกเบี้ยงวดสุดท้ายชำระพร้อมกับต้นเงินของพันธบัตร ณ วันไถ่ถอนพันธบัตร

ครั้งที่ 2/2561 เมื่อวันที่ 8 พฤศจิกายน 2561 ธนาคารจำหน่ายพันธบัตรชนิดระบุชื่อผู้ถือ จำนวน 6,000.00 ล้านบาท (จำนวน 6,000,000 หน่วย มูลค่าหน่วยละ 1,000 บาท) กำหนดไถ่ถอนพันธบัตรเมื่อครบ 3 ปี นับแต่วันออกพันธบัตรคือวันที่ 8 พฤศจิกายน 2564 โดยเป็นการไถ่ถอนครั้งเดียวเต็มจำนวนที่ออกในวันครบกำหนดไถ่ถอนพันธบัตร และไม่มีกรไถ่ถอนก่อนครบกำหนด อัตราดอกเบี้ยร้อยละ 2.62 ต่อปี ตลอดอายุพันธบัตร กำหนดชำระดอกเบี้ยทุก 6 เดือน ในวันที่ 8 พฤศจิกายน และวันที่ 8 พฤษภาคม ของทุกปี ดอกเบี้ยงวดสุดท้ายชำระพร้อมกับต้นเงินของพันธบัตร ณ วันไถ่ถอนพันธบัตร

**พันธบัตร** วงเงิน 21,000.00 ล้านบาท ค้ำประกันโดยกระทรวงการคลัง

ครั้งที่ 1/2562 เมื่อวันที่ 29 พฤษภาคม 2562 ธนาคารจำหน่ายพันธบัตรชนิดระบุชื่อผู้ถือ จำนวน 3,000.00 ล้านบาท (มูลค่าหน่วยละ 1,000 บาท) อายุ 3 ปี 8 เดือน พันธบัตรนี้มีกำหนดไถ่ถอนในวันที่ 29 มกราคม 2566 เป็นการไถ่ถอนครั้งเดียวเต็มจำนวนที่ออก และจะไม่มีกรไถ่ถอนก่อนกำหนด อัตราดอกเบี้ยร้อยละ 2.125 ต่อปี จ่ายดอกเบี้ยปีละสองงวดคือวันที่ 29 พฤษภาคม และวันที่ 29 พฤศจิกายน ของทุกปี สำหรับดอกเบี้ยงวดสุดท้ายจะจ่ายพร้อมกับต้นเงินของพันธบัตร ณ วันไถ่ถอนพันธบัตร



### 5.15 ตารางหนี้ที่ออกและเงินกู้ยืม (ต่อ)

ครั้งที่ 2/2562 เมื่อวันที่ 19 มิถุนายน 2562 ธนาคารจำหน่ายพันธบัตรชนิดระยะนุชื่อผู้ถือ จำนวน 5,000.00 ล้านบาท (มูลค่าหน่วยละ 1,000 บาท) อายุ 5 ปี 8 เดือน พันธบัตรนี้มีกำหนดไถ่ถอนในวันที่ 19 กุมภาพันธ์ 2568 เป็นการไถ่ถอนครั้งเดียวเต็มจำนวนที่ออก และจะไม่มี การไถ่ถอนก่อนกำหนด อัตราดอกเบี้ยร้อยละ 2.15 ต่อปี จ่ายดอกเบี้ยปีละสองงวดคือวันที่ 19 มิถุนายน และวันที่ 19 ธันวาคม ของทุกปี สำหรับดอกเบี้ยงวดสุดท้ายจะจ่ายพร้อมกับคืนเงินของพันธบัตร ณ วันไถ่ถอนพันธบัตร

ครั้งที่ 1/2562 (เพิ่มเติม) เมื่อวันที่ 24 กรกฎาคม 2562 ธนาคารจำหน่ายพันธบัตรชนิดระยะนุชื่อผู้ถือ จำนวน 3,000.00 ล้านบาท (มูลค่าหน่วยละ 1,000 บาท) อายุ 3.52 ปี พันธบัตรนี้มีกำหนดไถ่ถอนในวันที่ 29 มกราคม 2566 เป็นการไถ่ถอนครั้งเดียวเต็มจำนวนที่ออก และจะไม่มี การไถ่ถอนก่อนกำหนด อัตราดอกเบี้ยร้อยละ 2.125 ต่อปี จ่ายดอกเบี้ยปีละสองงวดคือวันที่ 29 พฤษภาคม และวันที่ 29 พฤศจิกายน ของทุกปี สำหรับดอกเบี้ยงวดสุดท้ายจะจ่ายพร้อมกับคืนเงินของพันธบัตร ณ วันไถ่ถอนพันธบัตร

ครั้งที่ 2/2562 (เพิ่มเติม) เมื่อวันที่ 4 กันยายน 2562 ธนาคารจำหน่ายพันธบัตรชนิดระยะนุชื่อผู้ถือ จำนวน 4,000.00 ล้านบาท (มูลค่าหน่วยละ 1,000 บาท) อายุ 5.47 ปี พันธบัตรนี้มีกำหนดไถ่ถอนในวันที่ 19 กุมภาพันธ์ 2568 เป็นการไถ่ถอนครั้งเดียวเต็มจำนวนที่ออก และจะไม่มี การไถ่ถอนก่อนกำหนด อัตราดอกเบี้ยร้อยละ 2.15 ต่อปี จ่ายดอกเบี้ยปีละสองงวดคือวันที่ 19 มิถุนายน และวันที่ 19 ธันวาคม ของทุกปี สำหรับดอกเบี้ยงวดสุดท้ายจะจ่ายพร้อมกับคืนเงินของพันธบัตร ณ วันไถ่ถอนพันธบัตร

ครั้งที่ 1/2563 เมื่อวันที่ 16 ตุลาคม 2562 ธนาคารจำหน่ายพันธบัตรชนิดระยะนุชื่อผู้ถือ จำนวน 6,000.00 ล้านบาท (มูลค่าหน่วยละ 1,000 บาท) อายุ 7 ปี พันธบัตรนี้มีกำหนดไถ่ถอนในวันที่ 16 ตุลาคม 2569 เป็นการไถ่ถอนครั้งเดียวเต็มจำนวนที่ออกและจะไม่มี การไถ่ถอนก่อนกำหนด อัตราดอกเบี้ยร้อยละ 1.55 ต่อปี จ่ายดอกเบี้ยปีละสองงวดคือวันที่ 16 เมษายน และวันที่ 16 ตุลาคม ของทุกปี สำหรับดอกเบี้ยงวดสุดท้ายจะจ่าย ณ วันไถ่ถอนพันธบัตร

### 5.16 ประมาณการหนี้สิน

ณ วันที่ 31 ธันวาคม 2562 และ 2561 จำนวน 7,642.45 ล้านบาท และ 2,661.88 ล้านบาท ตามลำดับ ประกอบด้วย

#### 5.16.1 ผลประโยชน์พนักงาน

ธนาคารประมาณการหนี้สินผลประโยชน์พนักงานเกษียณอายุจากเงินชดเชยตามกฎหมาย ตาม พรบ.คุ้มครองแรงงาน โดยการประมาณการหนี้สินผลประโยชน์พนักงานคำนวณตามหลักคณิตศาสตร์ประกันภัยด้วยวิธีคิดลดแต่ละหน่วยที่ประมาณการไว้ (The Projected Unit Credit Method) เพื่อคำนวณมูลค่าปัจจุบันของกระแสเงินสดของผลประโยชน์ที่คาดว่าจะต้องจ่ายในอนาคตซึ่งรวมถึงประมาณการของเงินเดือนพนักงาน อัตราการลาออก อัตราการขึ้นเงินเดือน อัตราการตาย อัตราคิดลด อายุงาน และปัจจัยอื่นๆ เป็นต้น

ณ วันที่ 31 ธันวาคม 2562 และ 2561 ธนาคารตั้งสำรองผลประโยชน์พนักงานเมื่อเกษียณอายุสำหรับต้นทุนบริการในอดีต และต้นทุนบริการในงวดปัจจุบัน จำนวน 665.28 ล้านบาท และ 435.85 ล้านบาท ตามลำดับ ดังนี้

|   | หน่วย : ล้านบาท |               |
|---|-----------------|---------------|
|   | <u>2562</u>     | <u>2561</u>   |
| ยอดต้นงวด                                       | 435.85          | 397.43        |
| ต้นทุนบริการในอดีต *                            | 129.19          | -             |
| ต้นทุนบริการปัจจุบัน *                          | 66.33           | 43.44         |
| ต้นทุนดอกเบี้ย *                                | 9.14            | 9.86          |
| ผลประโยชน์จ่ายในระหว่างงวด                      | (31.40)         | (15.80)       |
| ขาดทุนจากการประมาณการตามหลักคณิตศาสตร์ประกันภัย |                 |               |
| - จากข้อสมมติฐานด้านประสบการณ์                  | (13.39)         | -             |
| - จากข้อสมมติฐานด้านประชากร                     | -               | 0.68          |
| - จากข้อสมมติฐานด้านการเงิน                     | <u>69.56</u>    | <u>0.24</u>   |
| ยอดสิ้นงวด                                      | <u>665.28</u>   | <u>435.85</u> |

\* แสดงเป็นค่าใช้จ่ายเกี่ยวกับพนักงานในงบกำไรขาดทุนและกำไรขาดทุนเบ็ดเสร็จอื่น

## 5.16 ประมวลการหนี้สิน (ต่อ)

### 5.16.1 ผลประโยชน์พนักงาน (ต่อ)

ข้อสมมติฐานหลักในการประมวลการผลประโยชน์พนักงานเกษียณอายุ ดังนี้

|                       | 2562       | 2561       |
|-----------------------|------------|------------|
| อัตราการขึ้นเงินเดือน | 5.00%      | 5.00%      |
| อัตราการลาออกเฉลี่ย   | 0% – 4.00% | 0% – 4.00% |
| อัตราการคิดลด         | 1.55%      | 2.62%      |

ธนาคารได้วิเคราะห์ความอ่อนไหวต่อการเปลี่ยนแปลงของข้อสมมติหลักในการประมวลการผลประโยชน์พนักงาน ดังนี้

|                          | หน่วย : ล้านบาท                   |         |
|--------------------------|-----------------------------------|---------|
|                          | ประมวลการหนี้สิน เพิ่มขึ้น (ลดลง) |         |
|                          | 2562                              | 2561    |
| อัตราคิดลดเฉลี่ย         |                                   |         |
| เพิ่มขึ้นร้อยละ 1        | (69.23)                           | (42.26) |
| ลดลงร้อยละ 1             | 81.27                             | 49.35   |
| อัตราขึ้นเงินเดือนเฉลี่ย |                                   |         |
| เพิ่มขึ้นร้อยละ 1        | 79.37                             | 48.81   |
| ลดลงร้อยละ 1             | (69.17)                           | (42.70) |
| อัตราการลาออกเฉลี่ย      |                                   |         |
| เพิ่มขึ้นร้อยละ 1        | (72.00)                           | (44.38) |
| ลดลงร้อยละ 1             | 52.52                             | 31.63   |

ประกาศคณะกรรมการแรงงานรัฐวิสาหกิจสัมพันธ์ เรื่อง มาตรฐานขั้นต่ำของสภาพการจ้างในรัฐวิสาหกิจ (ฉบับที่ 4) ซึ่งได้ประกาศในราชกิจจานุเบกษาแล้ว เมื่อวันที่ 26 กันยายน 2562 และมีผลบังคับใช้ตั้งแต่วันที่ถัดจากวันที่ประกาศในราชกิจจานุเบกษา ได้ปรับปรุงมาตรฐานขั้นต่ำของสภาพการจ้างงานของลูกจ้างรัฐวิสาหกิจเกี่ยวกับเงินชดเชยให้สอดคล้องกับพระราชบัญญัติคุ้มครองแรงงาน (ฉบับที่ 7) พ.ศ.2562 โดยกำหนดเงินค่าชดเชยเพิ่มเติมกรณีนายจ้างเลิกจ้างและกรณีเกษียณอายุสำหรับลูกจ้างซึ่งทำงานติดต่อกันครบ 20 ปีขึ้นไป ให้มีสิทธิได้รับค่าชดเชยไม่น้อยกว่าค่าจ้างอัตราสุดท้าย 400 วัน การเปลี่ยนแปลงดังกล่าวถือเป็นการแก้ไขโครงการผลประโยชน์หลังออกจากงาน และมีผลกระทบให้ธนาคารตั้งประมวลการหนี้สินสำหรับผลประโยชน์ระยะยาวของพนักงานเพิ่มขึ้นจำนวน 129.19 ล้านบาท ธนาคารได้รับรู้ผลกระทบจากการเปลี่ยนแปลงดังกล่าว โดยรับรู้ต้นทุนบริการในอดีตเป็นค่าใช้จ่ายทันทีในงบกำไรขาดทุนและกำไรขาดทุนเบ็ดเสร็จอื่นในงวดปัจจุบัน

### 5.16.2 สำรองค่าใช้จ่ายตราสารอนุพันธ์

ณ วันที่ 31 ธันวาคม 2562 และ 2561 ธนาคารตั้งสำรองค่าใช้จ่ายตราสารอนุพันธ์ จำนวน 6,945.18 ล้านบาท และ 2,194.04 ล้านบาท ตามลำดับ ซึ่งเป็นสำรองที่ธนาคารตั้งไว้สำหรับคดีฟ้องร้องตามหมายเหตุข้อ 5.31.2

### 5.16.3 สำรองหนังสือค้ำประกัน LG

ณ วันที่ 31 ธันวาคม 2562 และ 2561 ธนาคารมีสำรองหนังสือค้ำประกัน LG จำนวน 31.99 ล้านบาท (หมายเหตุข้อ 5.31.2)

## 5.17 ดอกเบี้ยค้างจ่าย

|                                    | หน่วย : ล้านบาท |               |
|------------------------------------|-----------------|---------------|
|                                    | <u>2562</u>     | <u>2561</u>   |
| เงินรับฝาก                         | 450.03          | 480.21        |
| รายการระหว่างธนาคารและตลาดเงิน     | 0.44            | 0.56          |
| ตราสารหนี้ที่ออก – ตัวสัญญาใช้เงิน | 11.20           | 10.26         |
| ตราสารหนี้ที่ออก – พันธบัตร        | <u>88.11</u>    | <u>50.07</u>  |
| รวม                                | <u>549.78</u>   | <u>541.10</u> |

## 5.18 เงินอุดหนุนจากสำนักงานประมาณ

## 5.18.1 โครงการพักหนี้เกษตรกรรายย่อยและประชาชนผู้มีรายได้น้อยที่มียอดคงค้างต่ำกว่า 500,000 บาท

ธนาคารได้รับงบประมาณดำเนินการ โครงการพักหนี้เกษตรกรรายย่อยและประชาชนผู้มีรายได้น้อยที่มียอดคงค้างต่ำกว่า 500,000 บาท เมื่อวันที่ 19 กรกฎาคม 2556 จำนวน 1.67 ล้านบาท เริ่มดำเนินการตั้งแต่เดือน เมษายน 2556 การเบิกเงินสนับสนุนโครงการพักหนี้เกษตรกรรายย่อยและประชาชนผู้มีรายได้น้อยที่มียอดคงค้างต่ำกว่า 500,000 บาท ธนาคารได้ทยอยบันทึกบัญชีเป็นรายได้ชดเชย ตามค่าใช้จ่ายในการฝึกอบรม 2,500 บาทต่อราย โดย ณ วันที่ 31 ธันวาคม 2562 ธนาคารมียอดเงินอุดหนุนคงเหลือ 1.57 ล้านบาท

## 5.18.2 โครงการพัฒนาผู้ประกอบการเชิงรุก (สินเชื่อเพื่อพัฒนาผลผลิตทางการผลิต (Productivity Improvement Loan : PIL))

ธนาคารได้รับงบประมาณดำเนินการ โครงการพัฒนาผู้ประกอบการเชิงรุก (สินเชื่อเพื่อพัฒนาผลผลิตทางการผลิต) จำนวน 205.00 ล้านบาท เริ่มดำเนินการตั้งแต่เดือน ตุลาคม 2556 โดยแบ่งเป็น

- สินเชื่อเพื่อพัฒนาเครื่องจักร จำนวน 45.00 ล้านบาท
- สินเชื่อเพื่อพัฒนากระบวนการทำงาน จำนวน 160.00 ล้านบาท

เมื่อวันที่ 21 พฤศจิกายน 2556 ธนาคารได้รับจัดสรรงบประมาณโครงการ จำนวน 10.00 ล้านบาท และวันที่ 14 ตุลาคม 2557 จำนวน 92.50 ล้านบาท โดยแบ่งเป็น

- สินเชื่อเพื่อพัฒนาเครื่องจักร จำนวน 22.50 ล้านบาท
- สินเชื่อเพื่อพัฒนากระบวนการทำงาน จำนวน 80.00 ล้านบาท

การเบิกเงินสนับสนุนโครงการพัฒนาผู้ประกอบการเชิงรุก (สินเชื่อเพื่อพัฒนาผลผลิตทางการผลิต (Productivity Improvement Loan : PIL)) ธนาคารได้ทยอยบันทึกบัญชีเป็นรายได้ชดเชย ดังนี้

- สินเชื่อเพื่อพัฒนาเครื่องจักร ค่าใช้จ่าย 15,000.00 บาทต่อกิจการ ในปี 2562 มียอดยกมา 21.48 ล้านบาท ณ วันที่ 31 ธันวาคม 2562 ธนาคารมียอดเงินอุดหนุนคงเหลือ 21.48 ล้านบาท

- สินเชื่อเพื่อพัฒนากระบวนการทำงาน ค่าใช้จ่าย 40,000.00 บาทต่อกิจการ ณ วันที่ 31 ธันวาคม 2562 ธนาคารไม่มียอดเงินอุดหนุนคงเหลือ

กน

## 5.19 หนี้สินอื่น

|                     | หน่วย : ล้านบาท |               |
|---------------------|-----------------|---------------|
|                     | <u>2562</u>     | <u>2561</u>   |
| ค่าใช้จ่ายค้างจ่าย  | 228.12          | 207.52        |
| เจ้าหนี้-กรมสรรพากร | 0.07            | 0.14          |
| เจ้าหนี้อื่น        | 426.48          | 318.34        |
| เงินประกัน          | 94.81           | 80.57         |
| อื่นๆ               | <u>148.92</u>   | <u>95.44</u>  |
| รวม                 | <u>898.40</u>   | <u>702.01</u> |

## 5.20 ทุนเรือนหุ้น

ธนาคารได้จัดตั้งขึ้นตามพระราชบัญญัติธนาคารพัฒนาวิสาหกิจขนาดกลางและขนาดย่อมแห่งประเทศไทย พ.ศ. 2545 ซึ่งมีผลใช้บังคับตั้งแต่วันที่ 20 ธันวาคม 2545 โดยได้รับโอนหุ้นของบริษัทเงินทุนอุตสาหกรรมขนาดย่อม จำนวน 28 ล้านหุ้น มูลค่าหุ้นละ 100 บาท เป็นจำนวนเงิน 2,800 ล้านบาท

## ทุนจดทะเบียน

ณ วันที่ 31 ธันวาคม 2562 และ 2561 ธนาคารมีทุนจดทะเบียน จำนวน 456 ล้านหุ้น และ 300 ล้านหุ้นตามลำดับ มูลค่าหุ้นละ 100 บาท เป็นจำนวนเงิน 45,600 ล้านบาท และ 30,000 ล้านบาท ตามลำดับ

## ทุนที่ออกและเรียกชำระแล้ว

ณ วันที่ 31 ธันวาคม 2562 และ 2561 ธนาคารมีทุนที่เรียกชำระ จำนวน 273.01 ล้านหุ้น และ 200.07 ล้านหุ้น ตามลำดับ มูลค่าหุ้นละ 100 บาท เป็นจำนวนเงินรวมทั้งสิ้น 27,300.58 ล้านบาท และ 20,006.63 ล้านบาท ตามลำดับ ส่วนต่ำกว่ามูลค่าหุ้นสามัญ จำนวน 9,545.58 ล้านบาท และ 5,251.63 ล้านบาท ตามลำดับ โดยกระทรวงการคลังถือหุ้นในอัตราร้อยละ 99.18 และ 98.88 ตามลำดับ

ตามมติที่ประชุมวิสามัญผู้ถือหุ้น ครั้งที่ 2/2562 เมื่อวันที่ 25 ตุลาคม 2562 ที่ประชุมได้มีมติเพิ่มทุนจำนวน 15,600 ล้านบาท จำนวนหุ้นสามัญเพิ่มทุน 156 ล้านหุ้น และอนุมัติการเรียกชำระและจัดสรรหุ้นเพิ่มทุนจำนวนไม่เกิน 6,000 ล้านบาท ในราคามูลค่าหุ้นตามบัญชี (Book Value) ณ วันที่ 30 มิถุนายน 2562 มูลค่าหุ้นละ 41.13 บาท ซึ่งกระทรวงการคลังได้รับจัดสรรหุ้นเพิ่มทุนทั้งจำนวน โดยแบ่งจ่ายเป็นงวดตามมติคณะกรรมการกองทุนพัฒนาระบบสถาบันการเงินเฉพาะกิจ เมื่อวันที่ 23 ธันวาคม 2562 ธนาคารได้รับจัดสรรเงินเพิ่มทุนงวดที่ 1 จำนวนเงิน 3,000 ล้านบาท จากกระทรวงการคลัง คิดเป็นจำนวนหุ้นสามัญ 72.94 ล้านหุ้น

## 5.21 องค์ประกอบอื่นของส่วนของผู้ถือหุ้น

|                                  | หน่วย : ล้านบาท      |                                       |                       |                      |                                       |                       |
|----------------------------------|----------------------|---------------------------------------|-----------------------|----------------------|---------------------------------------|-----------------------|
|                                  | <u>2562</u>          |                                       |                       | <u>2561</u>          |                                       |                       |
|                                  | ยอด<br><u>ต้นงวด</u> | การเปลี่ยนแปลง<br><u>ในระหว่างงวด</u> | ยอด<br><u>ปลายงวด</u> | ยอด<br><u>ต้นงวด</u> | การเปลี่ยนแปลง<br><u>ในระหว่างงวด</u> | ยอด<br><u>ปลายงวด</u> |
| ส่วนเกิน (ต่ำกว่า) ทุนจากการ     |                      |                                       |                       |                      |                                       |                       |
| เปลี่ยนแปลงมูลค่าเงินลงทุน       | (6.09)               | 60.17                                 | 54.08                 | 2.29                 | (8.38)                                | (6.09)                |
| ส่วนเกินทุนจากการตีราคาสินทรัพย์ | <u>955.53</u>        | <u>(14.22)</u>                        | <u>941.31</u>         | <u>969.76</u>        | <u>(14.23)</u>                        | <u>955.53</u>         |
| รวม                              | <u>949.44</u>        | <u>45.95</u>                          | <u>995.39</u>         | <u>972.05</u>        | <u>(22.61)</u>                        | <u>949.44</u>         |

## 5.22 รายได้ดอกเบี้ย

รายได้ดอกเบี้ย สำหรับปีสิ้นสุดวันที่ 31 ธันวาคม 2562 และ 2561 มีดังนี้

|                                | หน่วย : ล้านบาท |                 |
|--------------------------------|-----------------|-----------------|
|                                | 2562            | 2561            |
| รายการระหว่างธนาคารและตลาดเงิน | 88.93           | 73.26           |
| เงินลงทุน                      | 163.30          | 164.19          |
| เงินให้สินเชื่อ                | 2,514.02        | 3,158.05        |
| การให้เช่าซื้อ                 | 1.12            | 3.80            |
| รวมรายได้ดอกเบี้ย              | <u>2,767.37</u> | <u>3,399.30</u> |

## 5.23 ค่าใช้จ่ายดอกเบี้ย

ค่าใช้จ่ายดอกเบี้ย สำหรับปีสิ้นสุดวันที่ 31 ธันวาคม 2562 และ 2561 มีดังนี้

|                                    | หน่วย : ล้านบาท |               |
|------------------------------------|-----------------|---------------|
|                                    | 2562            | 2561          |
| เงินรับฝาก                         | 598.86          | 766.62        |
| รายการระหว่างธนาคารและตลาดเงิน     | 6.71            | 5.23          |
| ค่าธรรมเนียมในการออกพันธบัตร       | 15.35           | 3.18          |
| ตราสารหนี้ที่ออก - ค่าสัญญาใช้เงิน | 0.60            | 0.72          |
| ตราสารหนี้ที่ออก - พันธบัตร        | <u>194.37</u>   | <u>29.19</u>  |
| รวมค่าใช้จ่ายดอกเบี้ย              | <u>815.89</u>   | <u>804.94</u> |

## 5.24 รายได้ค่าธรรมเนียมและบริการสุทธิ

รายได้ค่าธรรมเนียมและบริการสุทธิ สำหรับปีสิ้นสุดวันที่ 31 ธันวาคม 2562 และ 2561 มีดังนี้

|                                      | หน่วย : ล้านบาท |                |
|--------------------------------------|-----------------|----------------|
|                                      | 2562            | 2561           |
| รายได้ค่าธรรมเนียมและบริการ          |                 |                |
| - การรับรอง รับอาวัล และการค้ำประกัน | 3.29            | 4.40           |
| - อื่น ๆ                             | <u>287.75</u>   | <u>158.10</u>  |
| รวมรายได้ค่าธรรมเนียมและบริการ       | 291.04          | 162.50         |
| ค่าใช้จ่ายค่าธรรมเนียมและบริการ      | <u>(68.80)</u>  | <u>(80.82)</u> |
| รายได้ค่าธรรมเนียมและบริการสุทธิ     | <u>222.24</u>   | <u>81.68</u>   |

## 5.25 กำไรสุทธิจากธุรกรรมเพื่อค้ำและปริวรรตเงินตราต่างประเทศ

กำไรสุทธิจากธุรกรรมเพื่อค้ำและปริวรรตเงินตราต่างประเทศ สำหรับปีสิ้นสุดวันที่ 31 ธันวาคม 2562 และ 2561 มีดังนี้

|   | หน่วย : ล้านบาท |             |
|---|-----------------|-------------|
|   | 2562            | 2561        |
| กำไรจากธุรกรรมเพื่อค้ำและปริวรรตเงินตราต่างประเทศ |                 |             |
| - กำไรจากการปริวรรต                               | 1.66            | 1.40        |
| รวม   | <u>1.66</u>     | <u>1.40</u> |

Make

## 5.26 กำไร (ขาดทุน) สุทธิจากหนี้สินทางการเงินที่กำหนดให้แสดงด้วยมูลค่ายุติธรรม

กำไร (ขาดทุน) สุทธิจากหนี้สินทางการเงินที่กำหนดให้แสดงด้วยมูลค่ายุติธรรม สำหรับปีสิ้นสุดวันที่ 31 ธันวาคม 2562 และ 2561 มีดังนี้

|                                     | หน่วย : ล้านบาท |               |
|-------------------------------------|-----------------|---------------|
|                                     | <u>2562</u>     | <u>2561</u>   |
| การเปลี่ยนแปลงในมูลค่ายุติธรรมสุทธิ |                 |               |
| - หนี้สินอื่น                       | <u>0.01</u>     | <u>(0.01)</u> |
| รวม                                 | <u>0.01</u>     | <u>(0.01)</u> |

## 5.27 ขาดทุนสุทธิจากเงินลงทุน

ขาดทุนสุทธิจากเงินลงทุน สำหรับปีสิ้นสุดวันที่ 31 ธันวาคม 2562 และ 2561 มีดังนี้

|                     | หน่วย : ล้านบาท |               |
|---------------------|-----------------|---------------|
|                     | <u>2562</u>     | <u>2561</u>   |
| กำไรจากการจำหน่าย   |                 |               |
| - เงินลงทุนเพื่อขาย | 1.06            | -             |
| ขาดทุนจากการด้อยค่า |                 |               |
| - เงินลงทุนทั่วไป   | <u>(11.01)</u>  | <u>(9.65)</u> |
| รวม                 | <u>(9.95)</u>   | <u>(9.65)</u> |

## 5.28 หนี้สูญ หนี้สงสัยจะสูญและขาดทุนจากการด้อยค่า

หนี้สูญ หนี้สงสัยจะสูญและขาดทุนจากการด้อยค่า รวมทั้งขาดทุนจากการปรับโครงสร้างหนี้ที่รวมอยู่ในกำไรหรือขาดทุน สำหรับปีสิ้นสุดวันที่ 31 ธันวาคม 2562 และ 2561 มีดังนี้

|   | หน่วย : ล้านบาท |                 |
|---|-----------------|-----------------|
|   | <u>2562</u>     | <u>2561</u>     |
| ธุรกรรมปกติ                                     |                 |                 |
| เงินให้สินเชื่อแก่ลูกหนี้                       | 2,135.46        | 1,003.08        |
| ขาดทุนจากการปรับ โครงสร้างหนี้                  | <u>0.51</u>     | <u>24.03</u>    |
| รวม   | <u>2,135.97</u> | <u>1,027.11</u> |
| ธุรกรรมนโยบายรัฐ                                |                 |                 |
| เงินให้สินเชื่อแก่ลูกหนี้ – ธุรกรรมนโยบายรัฐ    | <u>681.40</u>   | <u>684.44</u>   |
| รวม   | <u>681.40</u>   | <u>684.44</u>   |
| รวมหนี้สูญ หนี้สงสัยจะสูญและขาดทุนจากการด้อยค่า | <u>2,817.37</u> | <u>1,711.55</u> |

12

### 5.29 ค่าตอบแทนผู้บริหารสำคัญ

ค่าตอบแทนผู้บริหารสำคัญนี้เป็นผลประโยชน์ที่จ่ายให้แก่กรรมการและผู้บริหารของธนาคาร ประกอบด้วย ค่าตอบแทนผู้บริหารที่เป็นตัวเงิน ได้แก่ เงินเดือน และผลประโยชน์ที่เกี่ยวข้อง ซึ่งรวมถึงภาวะผูกพันผลประโยชน์ในโครงการเกษียณอายุ และค่าตอบแทนกรรมการ

|                         | หน่วย : ล้านบาท |       |
|-------------------------|-----------------|-------|
|                         | 2562            | 2561  |
| ผลประโยชน์ระยะสั้น      |                 |       |
| ค่าตอบแทนผู้บริหาร      | 21.47           | 27.09 |
| ค่าตอบแทนกรรมการ        | 7.62            | 6.57  |
| ผลประโยชน์หลังออกจากงาน | 10.16           | 12.87 |
| รวม                     | 39.25           | 46.53 |

### 5.30 สัญญาเช่าระยะยาว ประกอบด้วย

5.30.1 สัญญาเช่าดำเนินงาน ธนาคาร ได้ทำสัญญาเช่าที่ดิน/อาคาร เพื่อใช้เป็นสำนักงานสาขา สัญญาเช่ารถยนต์และอุปกรณ์ จำนวนหลายสัญญา ธนาคารมีภาระผูกพันที่ต้องจ่ายค่าเช่าในอนาคต ดังนี้

|                             | หน่วย : ล้านบาท |                  |        |
|-----------------------------|-----------------|------------------|--------|
|                             | 2562            |                  |        |
| ประเภท                      | ภายใน 1 ปี      | ระหว่าง 1 - 5 ปี | รวม    |
| สัญญาเช่าที่ดิน/อาคาร       | 32.34           | 20.05            | 52.39  |
| สัญญาเช่ารถยนต์             | 70.87           | 45.47            | 116.34 |
| สัญญาเช่าเครื่องใช้สำนักงาน | 0.12            | -                | 0.12   |
| รวม                         | 103.33          | 65.52            | 168.85 |

|                             | หน่วย : ล้านบาท |                  |        |
|-----------------------------|-----------------|------------------|--------|
|                             | 2561            |                  |        |
| ประเภท                      | ภายใน 1 ปี      | ระหว่าง 1 - 5 ปี | รวม    |
| สัญญาเช่าที่ดิน/อาคาร       | 32.02           | 32.11            | 64.13  |
| สัญญาเช่ารถยนต์             | 109.79          | 113.26           | 223.05 |
| สัญญาเช่าเครื่องใช้สำนักงาน | 0.46            | -                | 0.46   |
| รวม                         | 142.27          | 145.37           | 287.64 |

## 5.30 สัญญาเช่าระยะยาว (ต่อ) ประกอบด้วย

## 5.30.2 สัญญาบริการ ธนาคารได้ทำสัญญาบริการ ณ วันที่ 31 ธันวาคม 2562 และ 2561 ดังนี้

หน่วย : ล้านบาท

| ประเภท      | 2562       |                  | รวม   |
|-------------|------------|------------------|-------|
|             | ภายใน 1 ปี | ระหว่าง 1 - 5 ปี |       |
| สัญญาบริการ | 66.84      | 0.52             | 67.36 |
| รวม         | 66.84      | 0.52             | 67.36 |

หน่วย : ล้านบาท

| ประเภท      | 2561       |                  | รวม    |
|-------------|------------|------------------|--------|
|             | ภายใน 1 ปี | ระหว่าง 1 - 5 ปี |        |
| สัญญาบริการ | 74.11      | 55.25            | 129.36 |
| รวม         | 74.11      | 55.25            | 129.36 |

## 5.31 หนี้สินที่อาจเกิดขึ้นในภายหน้าและภาวะผูกพัน

## 5.31.1 ภาวะผูกพัน

หน่วย : ล้านบาท

|                                 | 2562               | 2561   |
|---------------------------------|--------------------|--------|
|                                 | เล็ดเดอรัออฟเครดิต | 1.52   |
| ภาวะผูกพันอื่น                  |                    |        |
| การค้าประกันอื่น                | 98.66              | 150.97 |
| สัญญาอัตราแลกเปลี่ยน            |                    |        |
| - สัญญาขาย                      | -                  | 24.61  |
| สัญญาซื้อเงินตราต่างประเทศทันที | -                  | 1.11   |
| สัญญาขายเงินตราต่างประเทศทันที  | 0.29               | 5.92   |
| รวมภาวะผูกพันอื่น               | 98.95              | 182.61 |
| รวมทั้งสิ้น                     | 100.47             | 188.63 |

## 5.31.2 คดีฟ้องร้อง

ณ วันที่ 31 ธันวาคม 2562 ธนาคารมีหนี้สินที่อาจเกิดขึ้นจากการถูกฟ้องคดีโดยไม่สามารถกำหนดค่าเสียหายที่จะต้องชดใช้เป็นจำนวนเงินที่แน่นอนได้ จำนวน 30 คดี มูลค่ารวม 1,503.17 ล้านบาท และ 135.74 ล้านดอลลาร์สหรัฐ โดย

1) จำนวน 3 คดี ธนาคารพาณิชย์แห่งหนึ่งยื่นฟ้องธนาคารฐานผิดสัญญาตราสารอนุพันธ์ป้องกันความเสี่ยงด้านอัตราแลกเปลี่ยนเงินตราต่างประเทศ (สัญญา CCS) และสัญญาป้องกันความเสี่ยงด้านอัตราดอกเบี้ย (สัญญา IRS) โดยมีมูลค่ารวมจำนวน 1,074.01 ล้านบาท และ 135.74 ล้านดอลลาร์สหรัฐ ซึ่งศาลชั้นต้นพิพากษายกฟ้อง ต่อมาศาลอุทธรณ์พิพากษากลับให้ธนาคารชำระหนี้ตามมูลฟ้องต้นเงินเต็มจำนวนพร้อมดอกเบี้ย ธนาคารได้ยื่นฎีกา ทั้งนี้ ธนาคารได้ตั้งประมาณการหนี้สิน ณ วันที่ 31 ธันวาคม 2562 ไว้แล้วเต็มจำนวน 6,945.18 ล้านบาท (หมายเหตุข้อ 5.16.2)

2) จำนวน 4 คดี ธนาคารถูกฟ้องคดีให้รับผิดชอบตามหนังสือสัญญาการค้าประกัน (LG) จำนวนเงิน 80.15 ล้านบาท คดีอยู่ระหว่างการพิจารณาของศาลปกครองกลาง และศาลปกครองสูงสุด และธนาคารได้ประเมินผลเสียหายโดยบันทึกไว้ในประมาณการหนี้สิน จำนวน 2 คดี (หมายเหตุข้อ 5.16.3)

16



## 5.32 มูลค่ายุติธรรมของเครื่องมือทางการเงิน

ณ วันที่ 31 ธันวาคม 2562 ธนาคารจัดลำดับชั้นมูลค่ายุติธรรมของสินทรัพย์ทางการเงินและหนี้สินทางการเงิน ดังนี้

หน่วย : ล้านบาท

|   | 2562            |             | รวม             |
|---|-----------------|-------------|-----------------|
|   | มูลค่ายุติธรรม  |             |                 |
|   | ระดับ 1         | ระดับ 2     |                 |
| <b>สินทรัพย์ทางการเงิน</b>                |                 |             |                 |
| สินทรัพย์ตราสารอนุพันธ์ - อัตราแลกเปลี่ยน | -               | -           | -               |
| เงินลงทุนเพื่อขาย                         | 4,764.61        | -           | 4,764.61        |
| รวมสินทรัพย์ทางการเงิน                    | <u>4,764.61</u> | <u>-</u>    | <u>4,764.61</u> |
| <b>หนี้สินทางการเงิน</b>                  |                 |             |                 |
| หนี้สินตราสารอนุพันธ์ - อัตราแลกเปลี่ยน   | -               | 0.00        | 0.00            |
| รวมหนี้สินทางการเงิน                      | <u>-</u>        | <u>0.00</u> | <u>0.00</u>     |

## การกำหนดลำดับชั้นของมูลค่ายุติธรรม

- ระดับที่ 1 - ราคาเสนอซื้อขายในตลาดที่มีสภาพคล่องสำหรับสินทรัพย์หรือหนี้สินอย่างเดียวกัน
- ระดับที่ 2 - มูลค่าที่ได้จากเทคนิคการประเมินมูลค่าโดยใช้ข้อมูลที่ได้โดยตรงหรือโดยอ้อมจากตลาด (Observable data) เป็นองค์ประกอบสำคัญในการประเมินมูลค่ายุติธรรม
- ระดับที่ 3 - มูลค่าที่ได้จากเทคนิคการประเมินมูลค่า โดยใช้ข้อมูลที่ไม่มีในตลาด (Unobservable data) เป็นองค์ประกอบสำคัญในการประเมินมูลค่ายุติธรรม

มูลค่ายุติธรรมของตราสารอนุพันธ์ ซึ่งจัดเป็นระดับ 2 เป็นราคาอ้างอิงจากราคาซื้อขายในตลาด ราคาเสนอของนายหน้าหรือตัวแทน ราคาซื้อขายของรายการที่คล้ายคลึงกัน หรือราคาที่คำนวณจากแบบจำลองโดยใช้ข้อมูลที่ได้จากตลาด (Observable Market Data) ปรับด้วยค่าความเสี่ยงด้านเครดิตของคู่ค้าแต่ละราย

## 5.33 ชุกรรรมนโยบายรัฐ (Public Service Account: PSA)

## 5.33.1 ข้อมูลโดยสรุปสำหรับชุกรรรมนโยบายรัฐ

หน่วย : ล้านบาท

|   | 2562              | 2561             |
|---|-------------------|------------------|
| <b>สินทรัพย์และหนี้สิน</b>  |                   |                  |
| <b>สินทรัพย์</b>  |                   |                  |
| เงินให้สินเชื่อแก่ลูกหนี้ตามชุกรรรมนโยบายรัฐและดอกเบี้ยค้างรับสุทธิ | 48,968.07         | 41,050.00        |
| รวมสินทรัพย์  | <u>48,968.07</u>  | <u>41,050.00</u> |
|   | 2562              | 2561             |
| <b>รายได้และค่าใช้จ่าย</b>  |                   |                  |
| รายได้จากชุกรรรมนโยบายรัฐ   | 2,784.00          | 2,314.29         |
| หัก ค่าใช้จ่ายจากชุกรรรมนโยบายรัฐ                                   | 5,238.47          | 2,336.51         |
| หัก หนี้สูญ หนี้สงสัยจะสูญ และขาดทุนจากการค้ำค่าสำหรับ              |                   |                  |
| ชุกรรรมนโยบายรัฐ  | <u>681.40</u>     | <u>684.44</u>    |
| ขาดทุนสุทธิ   | <u>(3,135.87)</u> | <u>(706.66)</u>  |

14

## 5.33 ธุรกรรมนโยบายรัฐ (Public Service Account: PSA) (ต่อ)

## 5.33.2 เงินให้สินเชื่อแก่ลูกหนี้ตามธุรกรรมนโยบายรัฐและคอกเบี้ยค้างรับสุทธิ

| โครงการ  | ลักษณะโครงการโดยสังเขป  | ระยะเวลาโครงการ        | หน่วย : ล้านบาท |          |
|--|---|------------------------|-----------------|----------|
|  |   |                        | 2562            | 2561     |
| 1. ช่วยเหลือด้านการเงินแก่ผู้ประกอบการธุรกิจท่องเที่ยว                   | ช่วยเหลือด้านการเงินแก่ผู้ประกอบการท่องเที่ยวที่ได้รับผลกระทบจากวิกฤตเศรษฐกิจสืบเนื่องจากการปิดท่าอากาศยานสุวรรณภูมิและท่าอากาศยานดอนเมือง<br>(มติครม. ลงวันที่ 17 ก.พ. 52, 28 เม.ย. 52, 21 ก.ค. 52, 13 ต.ค. 52, 2 มี.ค. 53 และ 8 มิ.ย. 53) | 4 พ.ค. 52-31 ธ.ค. 53   | 168.17          | 223.97   |
| 2. สินเชื่อโครงการช่วยเหลือด้านการเงินแก่ผู้ประกอบการธุรกิจโลจิสติกส์ไทย | สนับสนุนสภาพคล่องแก่ผู้ประกอบการโลจิสติกส์<br>(มติครม. ลงวันที่ 8 ธ.ค. 52)  | 19 ม.ค. 53-31 ธ.ค. 53  | 66.37           | 93.24    |
| 3. สินเชื่อ SME POWER เพื่อวันใหม่                                       | เสริมสภาพคล่องให้แก่ผู้ประกอบการย่านราชประสงค์และพื้นที่ใกล้เคียงที่ได้รับผลกระทบจากเหตุการณ์ความไม่สงบทางการเมือง<br>(มติครม. ลงวันที่ 27 เม.ย. 53 และ 25 พ.ค. 53)   | 26 พ.ค. 53-31 ธ.ค. 53  | 1,324.65        | 1,382.07 |
| 4. โครงการ SME POWER เพื่อวันใหม่ระยะที่ 2                               | ปรับปรุงสินเชื่อให้มีความสอดคล้องกับความต้องการของผู้ประกอบการย่านราชประสงค์และพื้นที่ใกล้เคียง<br>(มติครม. ลงวันที่ 8 มิ.ย. 53 และ 28 ก.ย. 53)   | 8 มิ.ย. 53-31 ธ.ค. 53  | 724.67          | 754.90   |
| 5. โครงการ SMEs ที่ส่งออกที่ได้รับผลกระทบจากการแข็งค่าเงินบาท            | ช่วยเหลือสภาพคล่องแก่ผู้ประกอบการส่งออก<br>(มติครม. ลงวันที่ 12 ต.ค. 53)  | 15 พ.ย. 53-ไม่ระบุ     | 0.00            | 0.00     |
| 6. โครงการ SME POWER เพื่อผู้ประกอบการทุกภัยปี 2553                      | ช่วยเหลือและฟื้นฟูผู้ที่ได้รับผลกระทบจากอุทกภัยในปี 2553<br>(มติครม. ลงวันที่ 2 พ.ย. 53)  | 10 พ.ย. 53-30 เม.ย. 54 | 134.97          | 212.47   |
| 7. โครงการแท็กซี่เข้มแข็ง (ภายใต้โครงการประชาวิวัฒน์)                    | เสริมสร้างผู้ประกอบการรถแท็กซี่ให้มีโอกาสเป็นเจ้าของรถแท็กซี่ และทดแทนรถแท็กซี่ที่หมดอายุ<br>(มติครม. ลงวันที่ 11 ม.ค. 54)  | 10 ก.พ. 54-ไม่ระบุ     | 2.79            | 7.31     |

## 5.33 ธุรกรรมนโยบายรัฐ (Public Service Account: PSA) (ต่อ)

## 5.33.2 เงินให้สินเชื่อแก่ลูกหนี้ตามธุรกรรมนโยบายรัฐและดอกเบี้ยค้างรับสุทธิ (ต่อ)

| โครงการ  | ลักษณะโครงการโดยสังเขป  | ระยะเวลาโครงการ        | หน่วย : ล้านบาท |        |
|--|---|------------------------|-----------------|--------|
|  |   |                        | 2562            | 2561   |
| 8. โครงการ SME POWER เพื่อช่วยเหลือ SMEs ที่ได้รับผลกระทบจากอุทกภัย และวาทภัยในปี 2554                     | ช่วยเหลือผู้ประกอบการที่ได้รับผลกระทบจากอุทกภัยและวาทภัยในปี 2554 (มติครม. ลงวันที่ 4 เม.ย. 54 และ 3 พ.ค. 54)   | 19 พ.ค.54-31 ต.ค. 54   | 703.58          | 738.76 |
| 9. โครงการช่วยเหลือด้านการเงินแก่ผู้ประกอบการธุรกิจที่ได้รับผลกระทบจากอุทกภัย วาตภัยและดินโคลนถล่ม ปี 2554 | ช่วยเหลือผู้ประกอบการรายย่อย ปี 2553 และ 2554 (เพิ่มเติม) (มติครม. ลงวันที่ 3 พ.ค. 54)  | 19 พ.ค. 54-31 ต.ค. 54  | 39.47           | 60.36  |
| 10. โครงการ SME POWER เพื่อวันใหม่ระยะที่ 3  | ช่วยเหลือผู้ประกอบการย่านราชประสงค์ และพื้นที่ใกล้เคียง (กรณีผู้ประกอบการมีกรรมกรรมประกันภัยที่ยังไม่ได้รับสินไหมทดแทน) (มติครม. ลงวันที่ 3 พ.ค. 54)                    | 19 พ.ค.54-30 มิ.ย. 54  | 5.49            | 5.49   |
| 11. โครงการช่วยเหลือด้านการเงินแก่ผู้ประกอบการธุรกิจโลจิสติกส์ไทย – เพิ่มเติม                              | เพื่อขยายระยะเวลาให้ความช่วยเหลือผู้ประกอบการธุรกิจโลจิสติกส์ไทย – (มติครม. ลงวันที่ 12 เม.ย. 54)   | 6 มิ.ย. 54-31 ธ.ค. 54  | 60.26           | 97.73  |
| 12. โครงการช่วยเหลือด้านการเงินแก่ผู้ประกอบการธุรกิจแฟรนไชส์และธุรกิจขายตรง                                | เพื่อขยายกลุ่มเป้าหมายให้ครอบคลุมธุรกิจแฟรนไชส์และขายตรง (มติครม. ลงวันที่ 12 เม.ย. 54)   | 6 มิ.ย. 54-31 ธ.ค. 54  | 0.50            | 1.38   |
| 13. โครงการฟื้นฟู SMEs หลังภัยพิบัติ ปี 2554   | ช่วยเหลือผู้ประกอบการที่ประสบภัยพิบัติ ปี 2554 (มติครม. ลงวันที่ 20 ก.ย. 54 และ 13 ธ.ค. 54)   | 30 ก.ย. 54-31 ธ.ค. 54  | 424.21          | 454.48 |
| 14. โครงการมาตรการพักหนี้เกษตรกรรายย่อย และประชาชนผู้มีรายได้น้อยที่มีหนี้คงค้างต่ำกว่า 500,000            | เพื่อบรรเทาภาระหนี้สินที่เป็น NPL ของเกษตรกรรายย่อยและประชาชนผู้มีรายได้น้อย โดยมีหนี้เงินกู้รวมทุกสัญญาต่ำกว่า 500,000 บาท (มติครม. ลงวันที่ 15 พ.ย. 54 และ 7 ก.พ. 55) | 15 พ.ย. 54-15 เม.ย. 55 | 0.80            | 1.23   |

1/24

## 5.33 ธุรกรรมนโยบายรัฐ (Public Service Account: PSA) (ต่อ)

## 5.33.2 เงินให้สินเชื่อแก่ลูกหนี้ตามธุรกรรมนโยบายรัฐและดอกเบี้ยค้างรับสุทธิ (ต่อ)

| โครงการ  | ลักษณะโครงการโดยสังเขป  | ระยะเวลาโครงการ        | หน่วย : ล้านบาท |             |
|--|---|------------------------|-----------------|-------------|
|  |   |                        | <u>2562</u>     | <u>2561</u> |
| 15. โครงการสินเชื่อเพื่อพัฒนากระบวนการทำงานภายใต้โครงการพัฒนาการผลิต   | เพื่อเพิ่มขีดความสามารถ SMEs ช่วยยกระดับผลิตภาพการผลิต และสนับสนุนการเข้าถึงแหล่งเงินทุนของผู้ประกอบการอุตสาหกรรม รวมทั้งช่วยลดภาระต้นทุนจากภาระค่าแรงที่เพิ่มขึ้น<br>(มติครม. ลงวันที่ 24 เม.ย. 55 และ 8 ม.ค. 56)                                    | 28 มิ.ย. 55-31 ธ.ค. 58 | 1,011.10        | 1,695.21    |
| 16. โครงการสินเชื่อเพื่อพัฒนาเครื่องจักรภายใต้โครงการพัฒนาการผลิต  | เพื่อเพิ่มขีดความสามารถ SMEs ช่วยยกระดับผลิตภาพการผลิต และสนับสนุนการเข้าถึงแหล่งเงินทุนของผู้ประกอบการอุตสาหกรรม รวมทั้งช่วยลดภาระต้นทุนจากภาระค่าแรงที่เพิ่มขึ้น<br>(มติครม. ลงวันที่ 24 เม.ย. 55 และ 8 ม.ค. 56)                                    | 28 มิ.ย. 55-31 ธ.ค. 58 | 42.26           | 71.30       |
| 17. โครงการสินเชื่อคอกเบี้ยต่ำ (Policy Loan)   | ช่วยเหลือผู้ประกอบการ SMEs ขนาดเล็กที่ประสบปัญหาขาดสภาพคล่อง พร้อมทั้งส่งเสริมให้ผู้ประกอบการ SMEs ขนาดเล็กที่มีศักยภาพให้มีสภาพคล่องสำหรับปรับปรุงกิจการเพิ่มขีดความสามารถ<br>(มติครม. ลงวันที่ 17 มี.ค. 58, 16 มิ.ย. 58, 9 ก.พ. 59 และ 28 มิ.ย. 59) | 16 มิ.ย. 58-31 ธ.ค. 59 | 3,871.85        | 6,455.41    |
| 18. โครงการสินเชื่อฟื้นฟู SMEs จากอุทกภัยและภัยพิบัติ ปี 2560 (ปรับปรุงหลักเกณฑ์โครงการสินเชื่อฟื้นฟู SMEs จากอุทกภัยภาคใต้ ปี 2560) | เพื่อช่วยเหลือผู้ประกอบการ SMEs ที่ได้รับผลกระทบหรือความเสียหายจากเหตุอุทกภัยและภัยพิบัติ ปี 2560 ให้สามารถปรับปรุงฟื้นฟูและมีเงินทุนหมุนเวียนในกิจการเพียงพอต่อการดำเนินธุรกิจ<br>(มติครม. ลงวันที่ 7 ก.พ. 60 และ 1 ส.ค. 60)                         | 7 ก.พ. 60-31 ม.ค. 61   | 3,301.49        | 3,943.02    |

## 5.33 ธุรกรรมนโยบายรัฐ (Public Service Account: PSA) (ต่อ)

## 5.33.2 เงินให้สินเชื่อแก่ลูกหนี้ตามธุรกรรมนโยบายรัฐและดอกเบี้ยค้างรับสุทธิ (ต่อ)

| โครงการ  | ลักษณะโครงการโดยสังเขป   | ระยะเวลาโครงการ          | หน่วย : ล้านบาท  |                  |
|--|--|--------------------------|------------------|------------------|
|  |  |                          | 2562             | 2561             |
| 19. โครงการสินเชื่อ SMEs Transformation Loan               | เพื่อช่วยเหลือผู้ประกอบการ SMEs ที่ได้รับผลกระทบด้านเศรษฐกิจที่ทำให้กิจการมีปัญหาสภาพคล่อง และสนับสนุนส่งเสริม SMEs ให้สอดคล้องกับนโยบายของรัฐบาลในการปรับเปลี่ยนธุรกิจสู่ยุคอุตสาหกรรม 4.0 และให้ SMEs เข้าสู่แหล่งเงินทุนดอกเบี้ยต่ำ (มติครม. ลงวันที่ 21 มี.ค.60)   | 21 มี.ค. 60 -20 มี.ค. 61 | 9,818.06         | 11,910.31        |
| 20. สินเชื่อเพื่อยกระดับเศรษฐกิจชุมชน (Local Economy Loan) | เพื่อช่วยเหลือ ส่งเสริม และพัฒนาผู้ประกอบการ SMEs ขนาดเล็ก เพื่อสร้างและกระจายรายได้สู่ผู้ประกอบการในชุมชนอย่างทั่วถึงรวมทั้งเป็นการสนับสนุนการท่องเที่ยว การท่องเที่ยวชุมชน ธุรกิจที่เกี่ยวข้องกับการท่องเที่ยวและเกษตรแปรรูป (อาหาร หรือ ไม่ใช่อาหาร) ซึ่งเป็นการยกระดับเศรษฐกิจชุมชนตามนโยบาย Local Economy ของรัฐบาล (มติครม. ลงวันที่ 19 ธ.ค.60 และ 18 ธ.ค. 61) | 19 ธ.ค. 60-18 ธ.ค. 62    | <u>27,267.38</u> | <u>12,941.36</u> |
| รวม  |  |                          | <u>48,968.07</u> | <u>41,050.00</u> |

ณ วันที่ 31 ธันวาคม 2562 และ 2561 เงินให้สินเชื่อแก่ลูกหนี้ตามธุรกรรมนโยบายรัฐและดอกเบี้ยค้างรับสุทธิ หมายความว่ารวมถึงยอดสินเชื่อคงค้างรวมดอกเบี้ยค้างรับสุทธิจากรายได้รอดัตถบัญญัติและค่าเผื่อนี้สงสัยจะสูญ

174

### 5.33 ธุรกรรมนโยบายรัฐ (Public Service Account: PSA) (ต่อ)

ธนาคารใช้หลักเกณฑ์การปันส่วนค่าใช้จ่ายของธุรกรรมนโยบายรัฐ ตามบันทึกข้อความ สำนักงานเศรษฐกิจการคลัง สำนักนโยบายระบบการเงินฯ ที่ กค 1006/3327 เรื่อง ขอความเห็นชอบวิธีการปันส่วนค่าใช้จ่ายของธุรกรรมนโยบายรัฐ ของธนาคารพัฒนาวิสาหกิจขนาดกลางและขนาดย่อมแห่งประเทศไทย ลงวันที่ 25 สิงหาคม 2559 โดย

ค่าใช้จ่ายดอกเบี้ย/เงินชดเชยต้นทุนเงิน

เงินรับฝาก/เงินชดเชยต้นทุนเงิน = ต้นทุนเงินถัวเฉลี่ยตลอดงวดบัญชี x เงินให้สินเชื่อถัวเฉลี่ยตามงวดบัญชี

ค่าใช้จ่ายที่มีใช้ดอกเบี้ย

|   |                          |
|---|--------------------------|
| ค่าใช้จ่ายเกี่ยวกับพนักงาน                | ปันส่วน โดยใช้จำนวนบัญชี |
| ค่าใช้จ่ายเกี่ยวกับอาคารสถานที่และอุปกรณ์ | ปันส่วน โดยใช้จำนวนบัญชี |
| ค่าตอบแทนกรรมการ                          | ปันส่วน โดยใช้จำนวนบัญชี |
| ค่าธรรมเนียมและบริการ                     | ปันส่วน โดยใช้จำนวนบัญชี |
| ค่าใช้จ่ายอื่น                            | ปันส่วน โดยใช้จำนวนบัญชี |

#### 5.33.3 การจัดชั้นสินทรัพย์และการกันเงินสำรองธุรกรรมนโยบายรัฐ

หน่วย : ล้านบาท

|                          | จำนวน (ราย)   | ยอดสินเชื่อกคงค้าง | มูลค่าหลักประกัน* | อัตราที่ใช้ในการตั้งค่าเผื่อหนี้ |                        |
|--------------------------|---------------|--------------------|-------------------|----------------------------------|------------------------|
|                          |               |                    |                   | สงสัยจะสูญ (ร้อยละ)              | ค่าเผื่อหนี้สงสัยจะสูญ |
| จัดชั้นปกติ              | 37,558        | 45,150.05          | 7,642.07          | 1                                | 414.06                 |
| จัดชั้นปกติ-ส่วนเพิ่ม    |               |                    |                   |                                  | 3.04                   |
| จัดชั้นกล่าวถึงเป็นพิเศษ | 1,544         | 1,485.77           | 1,303.25          | 2                                | 3.66                   |
| จัดชั้นต่ำกว่ามาตรฐาน    | 616           | 502.50             | 402.39            | 100                              | 100.11                 |
| จัดชั้นสงสัย             | 800           | 821.75             | 612.01            | 100                              | 209.75                 |
| จัดชั้นสงสัยจะสูญ        | <u>1,482</u>  | <u>1,450.11</u>    | <u>727.92</u>     | 100                              | <u>722.21</u>          |
| รวม                      | <u>42,000</u> | <u>49,410.18</u>   | <u>10,687.64</u>  |                                  | <u>1,452.83</u>        |

ณ วันที่ 31 ธันวาคม 2562 ธนาคารจัดชั้นสินทรัพย์และกันเงินสำรองตามประกาศธนาคารแห่งประเทศไทย ที่ สกส.28/2562 ลงวันที่ 2 กันยายน 2562 เรื่อง หลักเกณฑ์การกำกับดูแลธุรกรรมนโยบายรัฐ

ณ วันที่ 31 ธันวาคม 2562 ธนาคารมีโครงการนโยบายรัฐจำนวน 20 โครงการ โดยเป็นโครงการที่ได้รับชดเชยความเสียหายตามมติคณะรัฐมนตรี จำนวน 6 โครงการ ซึ่งมีทั้งส่วนที่ธนาคารกันเงินสำรองในส่วนที่เกินกว่าประมาณการชดเชยที่คาดว่าจะได้รับ (หมายเหตุข้อ 5.4.4) และส่วนที่ไม่ต้องกันเงินสำรองสำหรับลูกหนี้ที่อยู่ในกรอบวงเงินชดเชยที่คาดว่าจะได้รับจากรัฐบาล ตามประกาศของธนาคารแห่งประเทศไทยดังกล่าวข้างต้น

\* ณ วันที่ 31 ธันวาคม 2562 หลักประกันมีมูลค่ารวมจำนวน 10,687.64 ล้านบาท ส่วนหนึ่งเป็นหลักประกันของลูกหนี้โครงการนโยบายรัฐที่ได้รับชดเชยความเสียหายตามมติคณะรัฐมนตรีจำนวน 33.67 ล้านบาท โดยมีทั้งส่วนที่ต้องกันสำรองและไม่ต้องกันสำรอง

กน

## 5.33 ธุรกรรมนโยบายรัฐ (Public Service Account: PSA) (ต่อ)

## 5.33.4 รายได้จากธุรกรรมนโยบายรัฐ

|  | หน่วย : ล้านบาท |                 |
|--|-----------------|-----------------|
|  | <u>2562</u>     | <u>2561</u>     |
| รายได้จากลูกหนี้ธุรกรรมนโยบายรัฐ                                     |                 |                 |
| รายได้ดอกเบี้ยจากลูกหนี้ธุรกรรมนโยบายรัฐ                             | 1,581.71        | 1,252.33        |
| รายได้ค่าธรรมเนียมและบริการจากลูกหนี้ธุรกรรมนโยบายรัฐ                | 424.42          | 374.26          |
| รายได้ชดเชยธุรกรรมนโยบายรัฐจากรัฐบาล                                 |                 |                 |
| รายได้ชดเชยดอกเบี้ยธุรกรรมนโยบายรัฐจากรัฐบาล                         | 777.87          | 687.70          |
| รายได้ชดเชยต้นทุนเงินธุรกรรมนโยบายรัฐจากรัฐบาล                       | -               | -               |
| รายได้ชดเชยค่าใช้จ่ายดำเนินงานหรือค่าบริการธุรกรรมนโยบายรัฐจากรัฐบาล | -               | -               |
| รวม  | <u>2,784.00</u> | <u>2,314.29</u> |

## 5.33.5 ค่าใช้จ่ายจากธุรกรรมนโยบายรัฐ

|                                       | หน่วย : ล้านบาท |                 |
|---------------------------------------|-----------------|-----------------|
|                                       | <u>2562</u>     | <u>2561</u>     |
| ค่าใช้จ่ายดอกเบี้ยธุรกรรมนโยบายรัฐ    | 784.86          | 575.63          |
| ค่าธรรมเนียมและบริการธุรกรรมนโยบายรัฐ | 96.17           | 83.13           |
| ค่าใช้จ่ายดำเนินงานธุรกรรมนโยบายรัฐ   | 4,092.69        | 1,313.37        |
| ค่าใช้จ่ายอื่น ๆ ตามธุรกรรมนโยบายรัฐ  | <u>264.75</u>   | <u>364.38</u>   |
| รวม                                   | <u>5,238.47</u> | <u>2,336.51</u> |

## 5.34 เหตุการณ์ภายหลังรอบระยะเวลารายงาน

เมื่อวันที่ 24 มีนาคม 2563 ศาลฎีกาได้อ่านคำพิพากษาให้ธนาคารชดใช้ค่าเสียหายให้แก่โจทก์จากกรณีธนาคารพาณิชย์แห่งหนึ่งยื่นฟ้องธนาคารฐานผิดสัญญาตราสารอนุพันธ์ป้องกันความเสี่ยงด้านอัตราแลกเปลี่ยนเงินตราต่างประเทศ (สัญญา CCS) และสัญญาป้องกันความเสี่ยงด้านอัตราดอกเบี้ย (สัญญา IRS) ศาลฎีกาพิพากษายืนตามคำพิพากษาศาลอุทธรณ์ให้ธนาคารต้องชดใช้ค่าเสียหายเป็นจำนวน 165.14 ล้านดอลลาร์สหรัฐ หรือประมาณ 5,502.71 ล้านบาท พร้อมดอกเบี้ยจนกว่าจะชำระเสร็จ ซึ่งธนาคารได้ตั้งประมาณการหนี้สินไว้แล้วเต็มจำนวนเป็นเงินทั้งสิ้น 6,945.18 ล้านบาท (หมายเหตุข้อ 5.31.2)

## 5.35 การอนุมัติงบการเงิน

งบการเงินนี้ได้รับการอนุมัติให้ออกงบการเงินจากกรรมการผู้จัดการผู้รับมอบอำนาจ เมื่อวันที่ 20 เมษายน 2563

ตาม